

PERIODICO OFICIAL DEL ESTADO DE AGUASCALIENTES

MEDIO DE DIFUSION DEL GOBIERNO CONSTITUCIONAL DEL ESTADO

Registro Postal PP-Ags.-001-0125.- Autorizado por SEPOMEX

TERCERA SECCIÓN

TOMO XXIII

Aguascalientes, Ags., 31 de Diciembre de 2022

Núm. 72

EXTRAORDINARIO

EXTRAORDINARIO

Con fundamento en el artículo 9° de la Ley del Periódico Oficial del Estado de Aguascalientes, y 7° fracción III del Reglamento de la Ley del Periódico Oficial del Estado de Aguascalientes, se publica en edición extraordinaria: Decreto Número 265.- Se Expide el Presupuesto de Egresos del Estado de Aguascalientes, para el Ejercicio Fiscal del Año 2023.

CONTENIDO:

GOBIERNO DEL ESTADO
PODER LEGISLATIVO

H. CONGRESO DEL ESTADO DE AGUASCALIENTES:

Decreto Número 265.- Se Expide el Presupuesto de Egresos del Estado de Aguascalientes, para el Ejercicio Fiscal del Año 2023.

ÍNDICE:

Página 372

RESPONSABLE: Mtro. Florentino de Jesús Reyes Berlié, Secretario General de Gobierno.

GOBIERNO DEL ESTADO

MARÍA TERESA JIMÉNEZ ESQUIVEL, Gobernadora Constitucional del Estado de Aguascalientes, a sus habitantes sabed:

Que por el H. Congreso del Estado se me ha comunicado lo siguiente:

La LXV Legislatura del Congreso del Estado Libre y Soberano de Aguascalientes, en virtud de su función y facultad constitucional, ha tenido a bien expedir el siguiente:

Decreto Número 265

ARTÍCULO ÚNICO. - *Se Expide el Presupuesto de Egresos del Estado de Aguascalientes, para el Ejercicio Fiscal del Año 2023*, para quedar de la siguiente manera:

PRESUPUESTO DE EGRESOS DEL ESTADO DE AGUASCALIENTES, PARA EL EJERCICIO FISCAL DEL AÑO 2023

TÍTULO PRIMERO DISPOSICIONES GENERALES

CAPÍTULO ÚNICO

Artículo 1. El ejercicio, control presupuestal de las erogaciones y evaluación del Presupuesto de Egresos para el Ejercicio Fiscal 2023, se sujetarán a las disposiciones que se establezcan en éste, así como también a la Constitución Política de los Estados Unidos Mexicanos, la Ley de Coordinación Fiscal, la Ley de Disciplina Financiera de las Entidades Federativas y los Municipios, la Ley General de Contabilidad Gubernamental, la Constitución Política del Estado de Aguascalientes, la Ley de Coordinación Fiscal del Estado de Aguascalientes, la Ley de Presupuesto, Gasto Público y Responsabilidad Hacendaria del Estado de Aguascalientes y sus Municipios, la Ley de Deuda Pública y Disciplina Financiera del Estado de Aguascalientes y sus Municipios, la Ley de Adquisiciones, Arrendamientos y Servicios del Estado de Aguascalientes y sus Municipios, la Ley de Obras Públicas y Servicios Relacionados para el Estado de Aguascalientes y sus Municipios, la Ley de Asociaciones Público-Privadas y Proyectos de Prestación de Servicios del Estado y Municipios de Aguascalientes, la Ley de Remuneraciones de los Servidores Públicos del Estado de Aguascalientes y sus Municipios, la Ley de Planeación para el Desarrollo del Estado de Aguascalientes, el Plan de Desarrollo del Estado 2016-2022, vigente al momento en que se elaboró el proyecto de Presupuesto de Egresos, hasta la publicación del Plan de Desarrollo Estatal 2022-2027 en el Periódico Oficial del Estado y la demás normatividad aplicable en la materia.

Para el buen desempeño de la administración pública, las personas titulares de las Dependencias, Poderes, Órganos Autónomos y las Entidades, vigilarán según su competencia que se cumplan las disposiciones a que se refiere el párrafo anterior, las contenidas en este Decreto, las normas que para tal efecto emita el CONAC y demás normas aplicables en la materia y aquellos documentos que emanen del proceso de armonización contable.

Los Ejecutores de Gasto serán los únicos responsables de ejercer los recursos públicos aprobados en este Decreto, con base en principios de legalidad, honestidad, honradez, eficiencia, eficacia, economía, racionalidad, austeridad, transparencia, rendición de cuentas y obtención de resultados, del monitoreo y la evaluación del desempeño de los programas presupuestarios.

Artículo 2. Para efectos de este Decreto se entenderá por:

I. Adecuaciones Presupuestarias: Las modificaciones a los calendarios presupuestales, así como las ampliaciones y reducciones al Presupuesto de Egresos, que permitan un mejor cumplimiento de los objetivos y metas de los Programas Presupuestarios a cargo de los Ejecutores de Gasto.

II. Adefas: Adeudos de Ejercicios Fiscales Anteriores.

III. Amortización de la deuda y disminución de pasivos: Comprende la amortización que realiza el Gobierno del Estado de Aguascalientes de la deuda adquirida y sobre la disminución de pasivos con el sector privado y público.

IV. Anexo: Documento con información presupuestal complementaria a la contenida en el presente Decreto.

V. Asignaciones Presupuestales: Las previsiones de Gasto Público, aprobado mediante el Presupuesto de Egresos, que realiza el Titular del Ejecutivo a través de la SEFI a los Ejecutores de Gasto del Estado.

VI. Ayudas: Las aportaciones de recursos públicos en numerario o en especie otorgadas por el Gobierno del Estado de Aguascalientes, a través de las Dependencias y Entidades a personas, instituciones y diversos sectores de la población para propósitos sociales.

VII. Balance Presupuestario: La diferencia entre los ingresos totales incluidos en la Ley de Ingresos del Estado y los gastos totales considerados en el Presupuesto de Egresos, con excepción de la amortización de la deuda.

VIII. Balance Presupuestario de Recursos Disponibles: La diferencia entre los Ingresos de Libre Disposición, incluidos en la Ley de Ingresos, más el Financiamiento Neto y los Gastos No Etiquetados considerados en el Presupuesto de Egresos, con excepción de la amortización de la deuda.

IX. Clasificaciones: Es el orden y la distribución de las Asignaciones Presupuestales con el fin de sistematizar la orientación del Gasto Público, registrar y analizar su estructura, conforme a las diferentes formas vigentes para presentar las previsiones de recursos públicos, manteniendo los criterios de la armonización contable.

X. Clasificación Administrativa: Aquella que tiene como propósitos básicos identificar las unidades administrativas a través de las cuales se realiza la asignación, gestión y rendición de los recursos financieros públicos, así como establecer las bases institucionales y sectoriales para la elaboración y análisis de las estadísticas fiscales, organizadas y agregadas, mediante su integración y consolidación, tal como lo requieren las mejores prácticas y los modelos universales establecidos en la materia. Esta clasificación además permite delimitar con precisión el ámbito de Sector Público de cada orden de gobierno y por ende los alcances de su probable responsabilidad fiscal y cuasi fiscal.

XI. Clasificación Funcional del Gasto: Aquella que agrupa los gastos según los propósitos u objetivos socioeconómicos que persiguen los diferentes entes públicos. Presenta el gasto público según la naturaleza de los servicios gubernamentales brindados a la población. Con dicha clasificación se identifica el presupuesto destinado a funciones de gobierno, desarrollo social, desarrollo económico y otros no clasificados; permitiendo determinar los objetivos generales de las políticas públicas y los recursos financieros que se asignan para alcanzar éstos.

XII. Clasificación por Fuentes de Financiamiento: Aquella que presenta los gastos públicos según los agregados genéricos de los recursos empleados para su financiamiento. Esta clasificación permite identificar las fuentes u orígenes de los ingresos que financian los egresos y precisar la orientación específica de cada fuente a efecto de controlar su aplicación.

XIII. Clasificación por Objeto del Gasto: Establece el registro de los gastos que se realizan en el proceso presupuestario. Resume, ordena y presenta los gastos programados en el presupuesto, de acuerdo con la naturaleza de los bienes, servicios, activos y pasivos financieros. Alcanza a todas las transacciones que realizan los entes públicos para obtener bienes y servicios que se utilizan en la prestación de servicios públicos y en la realización de transferencias, en el marco del Presupuesto de Egresos.

XIV. Clasificación por Tipo de Gasto: Aquella que relaciona las transacciones públicas que generan gastos con los grandes agregados de la clasificación económica, presentándolos en corriente; gasto de capital; amortización de la deuda y disminución de pasivos; pensiones y jubilaciones; y participaciones.

XV. Clasificación Programática: Establece la clasificación de los programas presupuestarios de los entes públicos, que permitirá organizar, en forma representativa y homogénea, las asignaciones de recursos de los programas presupuestarios.

XVI. CONAC: Consejo Nacional de Armonización Contable.

XVII. Contraloría: La Contraloría del Estado de Aguascalientes.

XVIII. Cuenta Pública: El informe que el Poder Ejecutivo rinde al Poder Legislativo, sobre su Gestión Financiera, a efecto de comprobar que la recaudación, administración, manejo, custodia, registro contable y aplicación de los ingresos y egresos incluidos los ingresos de naturaleza federal, durante el Ejercicio Fiscal que comprende del 1º de enero al 31 de diciembre de cada año, se ejercieron en los términos de las disposiciones legales y administrativas aplicables, conforme a los criterios y con base en los programas aprobados del Poder Ejecutivo, donde se incluye a la administración pública descentralizada y paraestatal; así como el informe de los Órganos Autónomos, el Poder Legislativo y el Poder Judicial.

XIX. Dependencias: Las definidas como tales en la Ley Orgánica de la Administración Pública Estatal, incluyendo sus órganos desconcentrados; mismas que son objeto de control presupuestario directo por parte de la SEFI.

XX. Disciplina Financiera: La observancia de los principios y las disposiciones en materia de responsabilidad hacendaria y financiera, la aplicación de reglas y criterios en el manejo de recursos y contratación de financiamientos y obligaciones por los entes públicos, que aseguren una gestión responsable y sostenible de sus finanzas públicas.

XXI. Disponibilidades: Los recursos provenientes de los ingresos que durante los ejercicios fiscales anteriores no fueron pagados ni devengados para algún rubro del gasto presupuestado, excluyendo a los Recursos Federales Etiquetados.

XXII. Economía: Los remanentes de los recursos no comprometidos ni devengados del presupuesto modificado.

XXIII. Ejecutores de Gasto: Las Dependencias y Entidades del Poder Ejecutivo, el Poder Legislativo, el Poder Judicial, los Órganos Autónomos y los Municipios; todos del Estado de Aguascalientes que ejerzan Gasto Público.

XXIV. Ejercicio Fiscal: El periodo comprendido del primero de enero al treinta y uno de diciembre de cada año.

XXV. Entidades: Los organismos públicos descentralizados, que integran la Administración Pública Paraestatal, incluyendo las universidades públicas, empresas de participación estatal mayoritaria y fideicomisos públicos mencionados en el Artículo 6° de la Ley Orgánica de la Administración Pública Estatal, mismos que son objeto de control presupuestario indirecto por parte de la SEFI.

XXVI. Estado. El Estado Libre y Soberano de Aguascalientes.

XXVII. Fideicomisos Públicos: Los que constituye el Gobierno del Estado, por conducto de la SEFI en su carácter de fideicomitente único de la administración pública centralizada, o las Entidades, con el propósito de auxiliar al Gobierno del Estado en la realización de actividades prioritarias y estratégicas de desarrollo.

XXVIII. Financiamiento Neto: La suma de las disposiciones realizadas de un financiamiento y las disponibilidades, menos las amortizaciones efectuadas de la deuda pública.

XXIX. Gasto Comprometido: El momento contable del gasto que refleja la aprobación por autoridad competente de un acto administrativo, u otro instrumento jurídico que formaliza una relación jurídica con terceros para la adquisición de bienes y servicios o ejecución de obras y servicios relacionados con las mismas. En el caso de las obras a ejecutarse y servicios relacionados con las mismas o de bienes y servicios a recibirse durante varios ejercicios, el compromiso será registrado por la parte que se ejecutará o recibirá durante cada ejercicio;

XXX. Gasto Corriente: Son los gastos de consumo y/o de operación que no tienen como contrapartida la creación de un activo, incluyendo de manera enunciativa mas no limitativa, el gasto en servicios personales, materiales y suministros, el arrendamiento de la propiedad y los servicios generales, así como las transferencias, asignaciones, subsidios, donativos y apoyos otorgados a los Ejecutores de Gasto, para financiar gastos de esas características.

XXXI. Gasto de Capital: Son los gastos destinados a la inversión de capital y las transferencias a los Ejecutores de Gasto y fideicomisos no considerados entidades paraestatales, para financiar gastos de estos con tal propósito.

XXXII. Gasto Devengado: Al reconocimiento de las obligaciones de pago por parte de los ejecutores del gasto a favor de terceros con cargo al Presupuesto de Egresos, por la recepción de conformidad de bienes, servicios, contraprestaciones adquiridas o avance por trabajos ejecutados en obras públicas conforme al contrato correspondiente, así como de las obligaciones que derivan de tratados, leyes, decretos, resoluciones y sentencias definitivas.

XXXIII. Gasto Etiquetado: Las erogaciones que realizan los Ejecutores de Gasto con cargo a los Recursos Federales Etiquetados.

XXXIV. Gasto Irreductible: Son aquellas partidas de gastos por servicios básicos que requieren las Dependencias y/o Entidades asignadas en el presupuesto para su operación y que no son susceptibles de modificación, salvo en los casos establecidos en el presente Decreto.

XXXV. Gasto No Etiquetado: Las erogaciones que realizan los Ejecutores de Gasto con cargo a sus Ingresos de Libre Disposición y Financiamiento.

XXXVI. Gasto No Programable: Las erogaciones a cargo del Gobierno del Estado, que derivan del cumplimiento de obligaciones legales o del presente Decreto, que no corresponden directamente a los programas para proveer bienes y servicios públicos a la población.

XXXVII. Gasto Programable: Las erogaciones que el Gobierno del Estado realiza en cumplimiento de sus atribuciones conforme a los programas para proveer bienes y servicios públicos a la población.

XXXVIII. Gasto Público: Gasto total que comprende la totalidad de las erogaciones previstas en el Presupuesto de Egresos, a cargo de los Ejecutores de Gasto del Estado y, en su caso, de los Municipios. El Gasto Público incluye los recursos que erogan los Sujetos de la Ley de Presupuesto con recursos que provienen de reasignaciones realizadas por el Gobierno Federal a través de contratos, convenios, acuerdos y demás instrumentos jurídico-administrativos que determinen su naturaleza y destino.

XXXIX. Gasto Total: La totalidad de las erogaciones aprobadas en el Presupuesto de Egresos con cargo a los ingresos previstos en la Ley de Ingresos y, adicionalmente, las amortizaciones de la deuda pública.

XL. Gobernadora. Gobernadora Constitucional del Estado de Aguascalientes.

XLI. Impacto Presupuestal: Es el costo total por Ejercicio Fiscal que generaría para el erario público la aplicación de reformas o nuevas leyes, decretos, reglamentos, convenios y demás documentos análogos.

XLII. Ingresos de Libre Disposición: Los ingresos locales y las participaciones federales, así como los recursos que, en su caso, reciban en materia de estabilización de los ingresos y cualquier otro recurso que no esté destinado a un fin específico.

XLIII. Ingresos Excedentes: Los recursos que durante el Ejercicio Fiscal se obtienen en exceso de los aprobados en la Ley de Ingresos del Estado.

XLIV. Ingresos Propios: Fuente de financiamiento del gasto público estatal que se integra de los recursos que obtienen las Entidades y los Órganos Autónomos provenientes de los ingresos a que se refiere el artículo 1º de la Ley de Ingresos del Estado.

XLV. Inversión Pública Productiva: Toda erogación por la cual se genere, directa o indirectamente, un beneficio social, y adicionalmente, cuya finalidad específica sea: (I) la construcción, mejoramiento, rehabilitación y/o reposición de bienes de dominio público; (II) la adquisición de bienes asociados al equipamiento de dichos bienes de dominio público, comprendidos de manera limitativa en los conceptos de mobiliario y equipo de administración, mobiliario y equipo educacional, equipo médico e instrumental médico y de laboratorio, equipo de defensa y seguridad, y maquinaria, de acuerdo al clasificador por objeto de gasto emitido por el CONAC, o (III) la adquisición de bienes para la prestación de un servicio público específico, comprendidos de manera limitativa en los conceptos de vehículos de transporte público, terrenos y edificios no residenciales, de acuerdo al clasificador por objeto de gasto emitido por el CONAC.

XLVI. Ley de Adquisiciones: Ley de Adquisiciones, Arrendamientos y Servicios del Estado de Aguascalientes y sus Municipios.

XLVII. Ley de Deuda Pública: Ley de Deuda Pública y Disciplina Financiera del Estado de Aguascalientes y sus Municipios.

XLVIII. Ley de Disciplina: Ley de Disciplina Financiera de las Entidades Federativas y los Municipios.

XLIX. Ley de Ingresos: Ley de Ingresos del Estado de Aguascalientes para el Ejercicio Fiscal 2023, aprobada por el Poder Legislativo, autorizando los conceptos de ingresos para cubrir el Presupuesto de Egresos.

L. Ley Orgánica: Ley Orgánica de la Administración Pública Estatal.

LI. Ley de Planeación: Ley de Planeación para el Desarrollo del Estado de Aguascalientes.

LII. Ley de Presupuesto: Ley de Presupuesto, Gasto Público y Responsabilidad Hacendaria del Estado de Aguascalientes y sus Municipios.

LIII. Ley de Obra: Ley de Obras Públicas y Servicios Relacionados para el Estado de Aguascalientes y sus Municipios.

LIV. Manual: El Manual de Lineamientos y Políticas Generales para el Control de los Recursos de las Dependencias y Entidades del Gobierno del Estado de Aguascalientes.

LV. Órganos Autónomos: Las personas de derecho público a las que se asignen recursos del Presupuesto de Egresos, con autonomía en el ejercicio de sus funciones y en su administración, creadas por disposición expresa de la Constitución Política del Estado de Aguascalientes, así como a las que la ley les reconozca autonomía presupuestaria, técnica y de gestión en el ejercicio de sus atribuciones.

LVI. Poder Legislativo: Poder Legislativo del Estado sin considerar al Órgano Superior de Fiscalización del Estado de Aguascalientes en virtud de que este goza de autonomía presupuestal en términos de lo establecido en el artículo 100 de la Ley Orgánica del Poder Legislativo del Estado de Aguascalientes.

LVII. Poder Judicial: Poder Judicial del Estado.

LVIII. Presupuesto de Egresos: Presupuesto de Egresos del Estado de Aguascalientes para el Ejercicio Fiscal del año 2023.

LIX. Programa Presupuestario (Pp): Categoría programática-presupuestal que permite organizar, en forma representativa y homogénea, las asignaciones de recursos para que los Ejecutores de Gasto generen bienes y servicios públicos o realicen actividades de apoyo, que sirvan para cumplir con propósitos y fines susceptibles de ser medidos y que responden a las prioridades establecidas en la planeación del desarrollo. Para ello cuantifica los recursos humanos, materiales y financieros necesarios para la generación del bien o servicio a realizar bajo el enfoque del Presupuesto Basado en Resultados.

LX. Proyectos de Inversión: Las acciones que implican erogaciones de gasto de capital destinadas a obra pública y servicios relacionados en infraestructura.

LXI. Reasignaciones: Son las modificaciones al Presupuesto de Egresos que se pueden realizar, según las reglas contenidas en el presente Decreto y que permitan un mejor cumplimiento de los objetivos de los programas a cargo de los Ejecutores de Gasto, en donde los capítulos, conceptos, partidas y Ejecutores de Gasto son disminuidos en sus recursos cuando sirven como origen, y en donde los capítulos, conceptos, partidas y Ejecutores de Gasto tienen incremento de recursos cuando sirven como destino.

LXII. Recursos Federales Etiquetados: Son los que provienen de la Federación, destinados al Estado y los Municipios, en términos de la Ley Federal de Presupuesto y Responsabilidad Hacendaria y el Presupuesto de Egresos de la Federación, que están destinados a un fin específico por concepto de aportaciones, convenios de recursos federales etiquetados y fondos distintos de aportaciones.

LXIII. Recursos Federales no Etiquetados: Son los que provienen de la Federación, destinados al Estado y los Municipios, en términos de la Ley Federal de Presupuesto y Responsabilidad Hacendaria y el Presupuesto de Egresos de la Federación, por concepto de participaciones, convenios e incentivos derivados de la colaboración fiscal, según corresponda.

LXIV. Recursos Fiscales: Fuente de financiamiento del gasto público estatal que se integra de los recursos que recauda la SEFI provenientes de los ingresos fiscales de carácter estatal de acuerdo a lo establecido en el Artículo 1º de la Ley de Ingresos.

LXV. SAE: Secretaría de Administración.

LXVI. Secretario: La persona titular de la Secretaría de Finanzas del Estado.

LXVII. SEFI: Secretaría de Finanzas del Estado de Aguascalientes.

LXVIII. SEPLAPDE. Secretaría de Planeación, Participación y Desarrollo.

LXIX. Subsidios: Las asignaciones de recursos públicos que se destinan al desarrollo de actividades productivas prioritarias consideradas de interés general, así como proporcionar a usuarios y consumidores, bienes y servicios básicos a precios y tarifas por debajo de los del mercado o de forma gratuita y su otorgamiento no implica contraprestación alguna.

LXX. Suficiencia Presupuestaria: La capacidad de recursos financieros de un Ejecutor de Gasto en función de las Asignaciones Presupuestales autorizadas.

LXXI. Techo de Financiamiento Neto: Es el límite de Financiamiento Neto anual que podrá contratar el Gobierno del Estado de Aguascalientes, con fuente de pago Ingresos de Libre Disposición. Dicha fuente de pago podrá estar afectada a un vehículo específico de pago, o provenir directamente del Presupuesto de Egresos.

LXXII. Transferencias: Los recursos que, con cargo al Presupuesto de Egresos, la SEFI entrega líquida y efectivamente a las Entidades del Ejecutivo, los Municipios, los Órganos Autónomos, los Poderes Legislativo y Judicial del Estado, así como, en su caso, a las personas físicas o morales previstas en el Presupuesto de Egresos y fideicomisos no considerados Entidades del Ejecutivo.

Artículo 3. Los titulares del Poder Legislativo, Poder Judicial, Órganos Autónomos, Dependencias y/o Entidades, en el ejercicio de sus presupuestos aprobados, sin menoscabo de las responsabilidades y atribuciones que les correspondan, velarán que en todo momento se ejecuten las acciones correspondientes para alcanzar con oportunidad y eficiencia las metas y objetivos previstos.

Cada Ejecutor de Gasto será directamente responsable de:

- a) El ejercicio del gasto de sus presupuestos aprobados y autorizados;
- b) Observar la normatividad aplicable que la rija. En caso de incumplimiento, se responsabilizará a los servidores públicos correspondientes; y
- c) Cubrir los compromisos contraídos con terceros con sujeción a este Decreto.

Asimismo, las Dependencias y Entidades serán directamente responsables de racionalizar y eficientar su gasto público conforme a los lineamientos que emita la Gobernadora a través de la SEFI y las Dependencias que correspondan, así como lo establecido en este decreto.

Artículo 4. Para el cumplimiento de los pagos por concepto de ADEFAS se deberá cumplir con lo indicado en el artículo 12 de La Ley de Disciplina Financiera de las Entidades Federativas y los Municipios y con los siguientes requisitos:

I. Adefa Contable. Deberá demostrar que está debidamente contabilizado como gasto devengado al treinta y uno de diciembre del ejercicio fiscal anterior.

II. Adefa Presupuestal. Contar con disponibilidad presupuestal en el ejercicio correspondiente y la documentación comprobatoria de dichos gastos correspondientes al ejercicio anterior.

Aquellos gastos que puedan realizarse por ejercicio directo en los términos del Manual y que no hayan cumplido con los requisitos antes señalados, serán cubiertos con cargo a las Asignaciones Presupuestales del Ejecutor de Gasto que genera la erogación, afectando para ello el Presupuesto 2023 que apruebe el Poder Legislativo.

Artículo 5. Las Dependencias y Entidades tendrán la obligación de pagar las contribuciones Federales, Estatales y Municipales según corresponda, con cargo a sus Asignaciones Presupuestales y de conformidad con las disposiciones vigentes.

Artículo 6. La interpretación del presente Decreto, para efectos administrativos y exclusivamente en el ámbito de competencia del Poder Ejecutivo, corresponde a la SEFI, conforme a las disposiciones de la Ley de Presupuesto, sin perjuicio de la interpretación que corresponda a otras autoridades en el ámbito de sus respectivas competencias.

TÍTULO SEGUNDO DE LAS ASIGNACIONES PRESUPUESTALES

CAPÍTULO I Del Ingreso Presupuestal

Artículo 7. El Presupuesto de Egresos está orientado a la obtención de resultados y es congruente con la estimación de los ingresos para el Ejercicio Fiscal 2023 manteniendo un equilibrio presupuestal.

Los Ingresos Excedentes derivados de Ingresos de Libre Disposición, se destinarán conforme lo establece el artículo 14 de la Ley de Disciplina y artículo 40 bis de la Ley de Presupuesto.

En cumplimiento a las disposiciones establecidas por el CONAC, se detalla el presupuesto de la Ley de Ingresos en su Clasificación por Fuente de Financiamiento conforme a lo siguiente:

Clave	Fuente de Financiamiento	Total
1	No Etiquetado	17,598,173,000
11	Recursos Fiscales	2,667,679,000
12	Financiamientos Internos	0
13	Financiamientos Externos	0
14	Ingresos Propios	1,880,957,000
15	Recursos Federales	13,049,537,000
16	Recursos Estatales	0
17	Otros Recursos de Libre Disposición	0
2	Etiquetado	14,410,492,000
25	Recursos Federales	14,410,492,000
26	Recursos Estatales	0
27	Otros Recursos de Transferencia Federales Etiquetadas	0

	Total	\$32,008,665,000
--	--------------	-------------------------

Los importes que se citan son estimaciones y los Recursos Federales Etiquetados están sujetos a la aprobación del Presupuesto de Egresos de la Federación y a las modificaciones que durante el Ejercicio Fiscal apruebe y comunique el Gobierno Federal.

De conformidad con el Artículo 35 de la Ley para el Control de las Entidades Paraestatales del Estado de Aguascalientes, las erogaciones previstas en este Presupuesto de Egresos incluyen el uso de Ingresos Propios de Entidades, cuya administración y ejercicio se realizará bajo la responsabilidad y autonomía de gestión de cada Entidad y en el caso del Poder Legislativo, Poder Judicial y Órganos Autónomos, para financiar su Gasto Corriente y/o Gasto de Capital, de acuerdo a lo dispuesto en los ordenamientos jurídicos aplicables.

CAPÍTULO II

De las Clasificaciones del Presupuesto de Egresos

Artículo 8. El Gasto Total previsto en el presente Decreto, es por un importe de \$32,008,665,000 (Treinta y dos mil ocho millones seiscientos sesenta y cinco mil pesos 00/100 M.N) y corresponde a la previsión de los ingresos aprobados en la Ley de Ingresos para el Ejercicio Fiscal 2023.

En cumplimiento a las disposiciones establecidas en el Artículo 12 de la Ley de Presupuesto, el Gasto Total previsto en este Presupuesto de Egresos ha sido formulado con base en los criterios y vertientes establecidas por la Gobernadora y conforme el Plan de Desarrollo del Estado 2016-2022, vigente al momento en que se elaboró el proyecto de Presupuesto de Egresos, hasta la publicación del Plan de Desarrollo Estatal 2022-2027 en el Periódico Oficial del Estado y sobre la base del uso racional y eficiente de los recursos, así como en base a programas institucionales.

El Gasto Total previsto en este Decreto ha sido formulado, conforme a lo siguiente:

I.- Gasto Etiquetado que asciende a un importe de \$14,410,492,000 (Catorce mil cuatrocientos diez millones cuatrocientos noventa y dos mil pesos 00/100 M.N) de los cuales corresponden \$1,766,496,000 (Mil setecientos sesenta y seis millones cuatrocientos noventa y seis mil pesos 00/100 M.N.) de Gasto No Programable y \$12,643,996,000 (Doce mil seiscientos cuarenta y tres millones novecientos noventa y seis mil pesos 00/100 M.N) de Gasto Programable.

II.- Gasto No Etiquetado que asciende a un importe de \$17,598,173,000 (Diecisiete mil quinientos noventa y ocho millones ciento setenta y tres mil pesos 00/100 M.N) de los cuales corresponden \$3,578,378,000 (Tres mil quinientos setenta y ocho millones trescientos setenta y ocho mil pesos 00/100 M.N) de Gasto No Programable y \$14,019,795,000 (Catorce mil diecinueve millones setecientos noventa y cinco mil pesos 00/100 M.N) de Gasto Programable.

Artículo 9. La **Clasificación Administrativa** (Anexo 5) asigna el Presupuesto de Egresos entre los Ejecutores de Gasto, de acuerdo con la clasificación emitida por el CONAC, no obstante, se presenta el desglose siguiente:

I. Al Poder Ejecutivo, le corresponde un importe de **\$11,646,677,100 (Once mil seiscientos cuarenta y seis millones seiscientos setenta y siete mil cien pesos 00/100 M.N)** que comprende lo destinado a las **Dependencias**, los recursos que se transfieren a los **Municipios** y los **Subsidios** distribuidos como sigue:

I.1. Se asigna a las **Dependencias** un importe de **\$6,296,362,400 (Seis mil doscientos noventa y seis millones trescientos sesenta y dos mil cuatrocientos pesos 00/100 M.N)** distribuidos de la siguiente manera:

DESGLOSE POR DEPENDENCIA Y CAPÍTULO DE GASTO

Dependencia / Capítulo del Gasto	Total
DESPACHO DEL EJECUTIVO ESTATAL	115,689,000
10000-SERVICIOS PERSONALES	68,071,100
20000-MATERIALES Y SUMINISTROS	8,946,300
30000-SERVICIOS GENERALES	28,671,600
40000-TRANSFERENCIAS, ASIGNACIONES, SUBSIDIOS Y OTRAS AYUDAS	10,000,000

CGEG. COORDINACIÓN GENERAL EJECUTIVA DE GABINETE	25,399,200
10000-SERVICIOS PERSONALES	23,813,000
20000-MATERIALES Y SUMINISTROS	249,300
30000-SERVICIOS GENERALES	1,336,900
SECOVOG. SECRETARÍA DE COMUNICACIÓN Y VOCERÍA DEL GOBIERNO	67,793,600
10000-SERVICIOS PERSONALES	34,000,000
20000-MATERIALES Y SUMINISTROS	1,675,500
30000-SERVICIOS GENERALES	32,118,100
SEGOB. SECRETARÍA GENERAL DE GOBIERNO	605,103,300
10000-SERVICIOS PERSONALES	226,574,400
20000-MATERIALES Y SUMINISTROS	67,162,100
30000-SERVICIOS GENERALES	114,270,300
40000-TRANSFERENCIAS, ASIGNACIONES, SUBSIDIOS Y OTRAS AYUDAS	19,172,700
50000-BIENES MUEBLES, INMUEBLES E INTANGIBLES	118,460,100
60000-INVERSION PÚBLICA	58,523,700
70000-INVERSIONES FINANCIERAS Y OTRAS PROVISIONES	940,000
SSP. SECRETARÍA DE SEGURIDAD PÚBLICA	1,236,172,900
10000-SERVICIOS PERSONALES	789,461,400
20000-MATERIALES Y SUMINISTROS	126,214,700
30000-SERVICIOS GENERALES	262,996,800
50000-BIENES MUEBLES, INMUEBLES E INTANGIBLES	57,500,000
SEFI. SECRETARÍA DE FINANZAS	1,133,275,000
10000-SERVICIOS PERSONALES	176,532,900
20000-MATERIALES Y SUMINISTROS	55,210,700
30000-SERVICIOS GENERALES	68,569,900
50000-BIENES MUEBLES, INMUEBLES E INTANGIBLES	50,000,000
70000-INVERSIONES FINANCIERAS Y OTRAS PROVISIONES	264,122,500
90000-DEUDA PÚBLICA	518,839,000
SEDECYT. SECRETARÍA DE DESARROLLO ECONÓMICO, CIENCIA Y TECNOLOGÍA	162,287,200
10000-SERVICIOS PERSONALES	61,873,600
20000-MATERIALES Y SUMINISTROS	2,118,800
30000-SERVICIOS GENERALES	23,494,800
40000-TRANSFERENCIAS, ASIGNACIONES, SUBSIDIOS Y OTRAS AYUDAS	74,800,000
SSA. SECRETARÍA DE SALUD	9,963,500
10000-SERVICIOS PERSONALES	9,939,600
30000-SERVICIOS GENERALES	23,900
SSMAA. SECRETARÍA DE SUSTENTABILIDAD, MEDIO AMBIENTE Y AGUA	116,054,400
10000-SERVICIOS PERSONALES	68,629,700
20000-MATERIALES Y SUMINISTROS	12,238,200

30000-SERVICIOS GENERALES	35,186,500
SEDES. SECRETARÍA DE DESARROLLO SOCIAL	312,425,700
10000-SERVICIOS PERSONALES	106,706,100
20000-MATERIALES Y SUMINISTROS	7,195,800
30000-SERVICIOS GENERALES	40,385,800
40000-TRANSFERENCIAS, ASIGNACIONES, SUBSIDIOS Y OTRAS AYUDAS	158,138,000
SOP. SECRETARÍA DE OBRAS PÚBLICAS	1,345,216,100
10000-SERVICIOS PERSONALES	209,268,900
20000-MATERIALES Y SUMINISTROS	37,229,600
30000-SERVICIOS GENERALES	39,633,800
50000-BIENES MUEBLES, INMUEBLES E INTANGIBLES	10,000,000
60000-INVERSION PÚBLICA	1,049,083,800
SEDRAE. SECRETARÍA DE DESARROLLO RURAL Y AGROEMPRESARIAL	173,841,800
10000-SERVICIOS PERSONALES	55,395,600
20000-MATERIALES Y SUMINISTROS	12,227,100
30000-SERVICIOS GENERALES	21,219,100
40000-TRANSFERENCIAS, ASIGNACIONES, SUBSIDIOS Y OTRAS AYUDAS	85,000,000
SECTUR. SECRETARÍA DE TURISMO	105,760,500
10000-SERVICIOS PERSONALES	52,921,900
20000-MATERIALES Y SUMINISTROS	2,140,900
30000-SERVICIOS GENERALES	50,697,700
SEPLAPDE. SECRETARÍA DE PLANEACIÓN, PARTICIPACIÓN Y DESARROLLO	125,716,700
10000-SERVICIOS PERSONALES	76,194,200
20000-MATERIALES Y SUMINISTROS	7,704,900
30000-SERVICIOS GENERALES	35,727,600
40000-TRANSFERENCIAS, ASIGNACIONES, SUBSIDIOS Y OTRAS AYUDAS	3,000,000
50000-BIENES MUEBLES, INMUEBLES E INTANGIBLES	3,090,000
SAE. SECRETARÍA DE ADMINISTRACIÓN	157,305,100
10000-SERVICIOS PERSONALES	103,780,800
20000-MATERIALES Y SUMINISTROS	5,361,600
30000-SERVICIOS GENERALES	31,477,700
40000-TRANSFERENCIAS, ASIGNACIONES, SUBSIDIOS Y OTRAS AYUDAS	16,110,000
50000-BIENES MUEBLES, INMUEBLES E INTANGIBLES	575,000
CONTRALORÍA. CONTRALORÍA DEL ESTADO	64,892,700
10000-SERVICIOS PERSONALES	49,896,700
20000-MATERIALES Y SUMINISTROS	704,600
30000-SERVICIOS GENERALES	14,291,400
CMOV. COORDINACIÓN GENERAL DE MOVILIDAD	403,795,600

10000-SERVICIOS PERSONALES	53,513,300
20000-MATERIALES Y SUMINISTROS	7,891,100
30000-SERVICIOS GENERALES	23,134,200
70000-INVERSIONES FINANCIERAS Y OTRAS PROVISIONES	319,257,000
SEFAM. SECRETARÍA DE LA FAMILIA	13,974,700
10000-SERVICIOS PERSONALES	10,625,000
20000-MATERIALES Y SUMINISTROS	496,500
30000-SERVICIOS GENERALES	2,481,100
50000-BIENES MUEBLES, INMUEBLES E INTANGIBLES	372,100
SIGOD. SECRETARÍA DE INNOVACIÓN Y GOBIERNO DIGITAL	98,571,000
10000-SERVICIOS PERSONALES	52,330,000
20000-MATERIALES Y SUMINISTROS	956,700
30000-SERVICIOS GENERALES	28,317,300
50000-BIENES MUEBLES, INMUEBLES E INTANGIBLES	16,967,000
CJEA. CONSEJERÍA JURÍDICA DEL ESTADO	23,124,400
10000-SERVICIOS PERSONALES	16,200,000
20000-MATERIALES Y SUMINISTROS	939,000
30000-SERVICIOS GENERALES	5,985,400
Total general	6,296,362,400

Así mismo se mencionan algunas asignaciones presupuestales de las Dependencias:

I.1.1. En **SEGGOB. Secretaría General de Gobierno**, el presupuesto asignado incluye las siguientes partidas:

- a) Para el Sistema de Protección Integral de los Derechos de las Niñas, Niños y Adolescentes un importe de \$2,696,300 (Dos millones seiscientos noventa y seis mil trescientos pesos 00/100 M.N) en los capítulos 2000 Materiales y suministros y 3000 Servicios generales.
- b) Así mismo, se advierte que en el presupuesto se sigue contemplando la asignación de recursos por un importe de \$18,667,300 (Dieciocho millones seiscientos sesenta y siete mil trescientos pesos 00/100 M.N) para la Junta Local de Conciliación y Arbitraje, en el entendido de que ésta seguirá operando hasta finalizar con los expedientes que tiene a su cargo, por lo que la SEGGOB tendrá que prestar la atención debida a fin de que cuando la Junta Local culmine operaciones, notifique a la SEFI para que no se le siga asignando recursos.
- c) Para el Fondo de Responsabilidad del Estado \$ 940,000 (Novecientos cuarenta mil pesos 00/100 M.N) en el capítulo 7000 Inversiones financieras y otras provisiones, los cuales se destinarán al pago de indemnizaciones para cubrir los daños que se causen en los bienes o derechos de los particulares, con motivo de la actividad administrativa irregular del Estado conforme al Artículo 80 de este Decreto, y a su vez, tramitados conforme a las reglas del procedimiento previstas en la Ley de Responsabilidad Patrimonial del Estado de Aguascalientes.
- d) Para el Fondo de Aportaciones para la Seguridad Pública (FASP) \$227,809,000 (Doscientos veintisiete millones ochocientos nueve mil pesos 00/100 M.N) como estimación federal y \$56,952,300 (Cincuenta y seis millones novecientos cincuenta y dos mil trescientos pesos 00/100 M.N) como contraparte estatal de Recursos Federales Participaciones, los cuales se destinarán a cubrir erogaciones por inversiones en materia de seguridad pública en el Estado de conformidad con las disposiciones legales aplicables y deberán ajustarse a los diferentes capítulos, conceptos, partidas y ejecutores según se establezca en el Anexo Técnico Único del Convenio de Coordinación del Marco del Sistema Nacional de Seguridad Pública para el 2023.
- e) Dentro de los Recursos Fiscales, se incluye un importe de \$19,865,200 (Diecinueve millones ochocientos sesenta mil doscientos pesos 00/100 M.N) para la Comisión Estatal de Búsqueda de Personas del Estado de Aguascalientes.

I.1.2. En **SSP. Secretaría de Seguridad Pública**, el presupuesto asignado incluye:

a) Para mantenimiento del **C5i** Al Centro de Comando, Control, Comunicación, Cómputo y Coordinación "Seguridad-Inteligencia-Tecnología \$85,000,000 (Ochenta y cinco millones de pesos 00/100 M.N.)

I.1.3. En **SEFI. Secretaría de Finanzas**, el presupuesto asignado incluye las siguientes partidas:

- a) En el Capítulo 3000 Servicios generales, un importe de \$1,000,000 (Un Millón de pesos 00/100 M.N.) de Recursos Fiscales para el Instituto para el Desarrollo Técnico de las Haciendas Públicas (INDETEC).
- b) En el capítulo 5000 Bienes muebles, inmuebles e intangibles, una partida por un importe de \$50,000,000 (Cincuenta millones de pesos 00/100 M.N.) de Recurso Fiscal correspondiente a las Provisiones para Adquisición de Bienes Muebles, Inmuebles e Intangibles, el cual se podrá reasignar a la adquisición de bienes para las Dependencias que contribuyan a mejorar la calidad o cantidad de servicios públicos en beneficio de la ciudadanía.
- c) En el capítulo 7000 Inversiones financieras y otras provisiones, se incluye una partida por un importe de \$1,000,000 M.N (Un millón de pesos 00/100 M.N.) de Recursos Fiscales para la previsión del Fondo para la Indemnización de Sentenciados Absueltos, mismos que se integran en razón del artículo 205 segundo párrafo fracción I y penúltimo párrafo del Código Penal para el Estado de Aguascalientes, vigente. Fondo que deberá ser puesto a disposición del Supremo Tribunal de Justicia del Poder Judicial, el cual solicitará las reasignaciones presupuestarias a la SEFI, a fin de que pueda realizar el pago de las indemnizaciones correspondientes.

De igual manera se incluye una partida para Provisiones Económicas por un importe de **\$142,122,500 (Ciento cuarenta y dos millones ciento veintidós mil quinientos pesos 00/100 M.N.)** de Recursos Fiscales, por lo que, según la naturaleza de la solicitud, se reasignará a los Ejecutores de Gasto y a las partidas correspondientes de acuerdo con las Reglas para Adecuaciones y Reasignaciones Presupuestarias de este Decreto.

Así mismo una partida por un importe de \$121,000,000 (Ciento veintiún millones de pesos 00/100 M.N.) para las Provisiones para Inversiones en Coordinación con otros Órdenes de Gobierno, que serán destinados como contraparte estatal para programas en coordinación con otros órdenes de gobierno. Por tal motivo, esta provisión podrá ser objeto de reasignaciones hacia las Dependencias o Entidades en función de la naturaleza de los convenios respectivos.

- d) Para el Capítulo 9000 Deuda pública \$518,839,000 (Quinientos dieciocho millones, ochocientos treinta y nueve mil pesos 00/100 M.N.) de Recursos Federales Participaciones, para el pago de amortización de la Deuda Pública Interna, así como intereses y otros gastos generados por este mismo concepto.

I.1.4. En **SEPLAPDE. Secretaría de Planeación, Participación y Desarrollo**, el presupuesto asignado incluye lo siguiente:

- a) En el Capítulo 4000 Transferencias, asignaciones, subsidios y otras ayudas, una partida por un importe de \$3,000,000 (Tres millones de pesos 00/100 M.N.) de Recursos Fiscales para el Fondo para Víctimas de Accidentes, que se destinará para los fines previstos en la fracción II del artículo 977 del Código de Ordenamiento Territorial, Desarrollo Urbano y Vivienda para el Estado de Aguascalientes.

I.1.5. En **SEDESOS. Secretaría de Desarrollo Social**, el presupuesto asignado incluye lo siguiente:

- a) Para el Capítulo 4000 Transferencias, asignaciones, subsidios y otras ayudas, una partida por un importe de \$50,000,000 (Cincuenta millones de pesos 00/100 M.n.) de Recursos Fiscales para Instituciones u Organizaciones de la Sociedad Civil, los cuales serán distribuidos en cumplimiento a lo establecido en la Ley de Fomento a las Organizaciones de la Sociedad Civil del Estado de Aguascalientes y su reglamento correspondiente, para el combate a la pobreza, apoyo a personas con capacidades diferentes, atención a personas indigentes y de la tercera edad, niñas, niños y jóvenes en situación extrema, combate a las adicciones, entre otros.

I.1.6. En **SOP. Secretaría de Obras Públicas**, el presupuesto asignado incluye lo siguiente:

- a) Se estiman \$563, 884,800 (Quinientos sesenta y tres millones ochocientos ochenta y cuatro mil ochocientos pesos 00/100 M.N.) correspondientes a Inversión en Obra Pública.

- b) Se autoriza que en términos de lo dispuesto por la Ley de Obra y la Ley de Presupuesto, en el Ejercicio Fiscal del año 2023, adicionalmente al monto antes señalados para Inversión en Obra Pública, se continúe con la aplicación de los recursos fiscales, aprobados en el Presupuesto de Egresos del Estado de Aguascalientes para el Ejercicio Fiscal del año 2022, así como de los recursos aplicados en obra pública y servicios relacionados provenientes del Fondo de Inversiones Público Productivas y Programas Prioritarios (FIPPPP) y Fondo Estatal para la Movilidad (FEM).
- c) Para el FAFEF. Fondo de Aportaciones para el Fortalecimiento de las Entidades Federativas se estima un importe de \$455,199,000 (Cuatrocientos cincuenta y cinco millones ciento noventa y nueve mil pesos 00/100 M.N.) de Aportaciones Federales Etiquetadas en el capítulo 6000 Inversión pública que se destinarán a los fines previstos en el artículo 47 fracción I de la Ley de Coordinación Fiscal y se ejercerán de conformidad al Manual y demás normatividad aplicable.
- d) Para el FISE. Fondo de Aportaciones para la Infraestructura Social Estatal \$30,000,000 (Treinta millones de pesos 00/100 M.N.) de Aportaciones Federales Etiquetadas en el capítulo 6000 Inversión pública, que se destinarán a los fines previstos en el artículo 33, inciso A, fracción II de la Ley de Coordinación Fiscal y se ejercerán de conformidad al Manual y demás normatividad aplicable.

1.1.7. En **SAE. Secretaría de Administración**, el presupuesto asignado incluye lo siguiente:

- a) En el capítulo 4000 Transferencias, asignaciones, subsidios y otras ayudas un importe de \$15,010,000 (Quince millones diez mil pesos 00/100 M.N.) de Recursos Federales Participaciones para pensiones derivadas de compromisos contractuales del personal retirado.

1.1.8. En **CMOV. Coordinación General de Movilidad**, el presupuesto asignado incluye lo siguiente:

- a) En el capítulo 7000 Inversiones financieras y otras provisiones, un importe de \$319,257,000 (Trescientos diecinueve millones doscientos cincuenta y siete mil pesos 00/100 M.N.) de Recurso Fiscal para el Programa de Fortalecimiento al Transporte Público Colectivo Urbano a través del Fondo Estatal para la Movilidad, de los cuales \$51,345,000 (Cincuenta y un millones trescientos cuarenta y cinco mil pesos 00/100 M.N.) estarán sujetos al avance de la recaudación del recurso.

1.2. A los **Municipios**, les corresponde un importe estimado de \$5,344,874,000 (Cinco mil trescientos cuarenta y cuatro millones ochocientos setenta y cuatro mil pesos 00/100 M.N.) por concepto de Recursos Fiscales, Participaciones y Aportaciones, quedando distribuidos de la siguiente manera:

DESGLOSE POR MUNICIPIO Y CAPÍTULO DE GASTO

Municipio / Capítulo del Gasto	Total
MUNICIPIO DE AGUASCALIENTES	3,005,683,100
80000-PARTICIPACIONES Y APORTACIONES	3,005,683,100
MUNICIPIO DE ASIENTOS	233,786,600
80000-PARTICIPACIONES Y APORTACIONES	233,786,600
MUNICIPIO DE CALVILLO	268,286,400
80000-PARTICIPACIONES Y APORTACIONES	268,286,400
MUNICIPIO DE COSÍO	139,588,600
80000-PARTICIPACIONES Y APORTACIONES	139,588,600
MUNICIPIO DE EL LLANO	199,612,600
80000-PARTICIPACIONES Y APORTACIONES	199,612,600
MUNICIPIO DE JESÚS MARÍA	451,465,000
80000-PARTICIPACIONES Y APORTACIONES	451,465,000
MUNICIPIO DE PABELLÓN DE ARTEAGA	208,796,100
80000-PARTICIPACIONES Y APORTACIONES	208,796,100
MUNICIPIO DE RINCÓN DE ROMOS	241,190,300
80000-PARTICIPACIONES Y APORTACIONES	241,190,300

MUNICIPIO DE SAN FRANCISCO DE LOS ROMO	231,324,800
80000-PARTICIPACIONES Y APORTACIONES	231,324,800
MUNICIPIO DE SAN JOSÉ DE GRACIA	202,370,400
80000-PARTICIPACIONES Y APORTACIONES	202,370,400
MUNICIPIO DE TEPEZALÁ	162,770,100
80000-PARTICIPACIONES Y APORTACIONES	162,770,100
Total general	5,344,874,000

I.3. Para **Subsidios** Estatales se prevén erogaciones por un importe de \$5,440,700 (Cinco millones cuatrocientos cuarenta mil setecientos pesos 00/100 M.N) que se asignan para el desarrollo de actividades prioritarias de interés general, conforme a lo siguiente:

DESGLOSE POR SUBSIDIO Y CAPÍTULO DE GASTO

Ente / Capítulo de Gasto	Total
SUTEMA. SINDICATO ÚNICO DE TRABAJADORES DEL ESTADO Y MUNICIPIOS DE AGUASCALIENTES	851,000
40000-TRANSFERENCIAS, ASIGNACIONES, SUBSIDIOS Y OTRAS AYUDAS	851,000
DELEGACIÓN DE LA SECRETARÍA DE RELACIONES EXTERIORES EN EL ESTADO	4,514,700
40000-TRANSFERENCIAS, ASIGNACIONES, SUBSIDIOS Y OTRAS AYUDAS	4,514,700
INSUS. INSTITUTO NACIONAL DEL SUELO SUSTENTABLE	75,000
40000-TRANSFERENCIAS, ASIGNACIONES, SUBSIDIOS Y OTRAS AYUDAS	75,000
Total general	5,440,700

II. En el **Poder Legislativo**, el presupuesto asignado incluye lo siguiente:

Poder / Capítulo del Gasto	Total
PODER LEGISLATIVO	243,828,000
40000-TRANSFERENCIAS, ASIGNACIONES, SUBSIDIOS Y OTRAS AYUDAS	243,828,000
Total general	243,828,000

Se incluye dentro de la clasificación de Órganos Autónomos al Órgano Superior de Fiscalización del Estado de Aguascalientes, a razón de la autonomía presupuestaria, técnica y de gestión de la que goza, de conformidad con el artículo 100 de la Ley Orgánica del Poder Legislativo del Estado de Aguascalientes.

III. En el **Poder Judicial**, el presupuesto asignado incluye lo siguiente:

Poder / Capítulo del Gasto	Total
PODER JUDICIAL	622,971,000
40000-TRANSFERENCIAS, ASIGNACIONES, SUBSIDIOS Y OTRAS AYUDAS	622,971,000
Total general	622,971,000

III.1 Conforme a lo establecido en la fracción V del segundo párrafo del artículo 205 del Código Penal para el Estado de Aguascalientes, establece que el Supremo Tribunal de Justicia del Poder Judicial es el encargado de entregar las indemnizaciones a los sentenciados absueltos, para lo cual será necesario que solicite a la Secretaría de Finanzas el recurso para cumplir con el pago de este precepto legal, conforme a la fracción I.1.3 inciso c) del artículo 9 de este Decreto.

III.2 El Poder Judicial a través del Supremo Tribunal de Justicia podrá hacer uso para su operación, de los recursos que obtiene directamente por recuperación de los servicios que presta a los particulares, mismos que deberá incluir en sus informes de ingresos y egresos correspondientes.

IV. El presupuesto total de los **Órganos Autónomos**, equivale a \$888,755,600 (Ochocientos ochenta y ocho millones setecientos cincuenta y cinco mil seiscientos pesos 00/100 M.N) de los que corresponde un importe de \$7,508,000 (Siete millones quinientos ocho mil pesos 00/100 M.N) a la fuente de financiamiento de Ingresos Propios del gasto público estatal informados en la Ley de Ingresos en el Artículo 1º y los cuales son recaudados, ejercidos y administrados directamente por ellos. El presupuesto asignado incluye lo siguiente:

DESGLOSE POR ÓRGANO AUTÓNOMO Y CAPÍTULO DE GASTO

Órgano Autónomo / Capítulo de Gasto	Total
IEE. INSTITUTO ESTATAL ELECTORAL	137,298,100
40000-TRANSFERENCIAS, ASIGNACIONES, SUBSIDIOS Y OTRAS AYUDAS	137,298,100
CDHEA. COMISIÓN DE DERECHOS HUMANOS DEL ESTADO DE AGUASCALIENTES	22,006,000
40000-TRANSFERENCIAS, ASIGNACIONES, SUBSIDIOS Y OTRAS AYUDAS	22,006,000
ITEA. INSTITUTO DE TRANSPARENCIA DEL ESTADO DE AGUASCALIENTES	27,902,200
40000-TRANSFERENCIAS, ASIGNACIONES, SUBSIDIOS Y OTRAS AYUDAS	27,902,200
OSFAGS. ÓRGANO SUPERIOR DE FISCALIZACIÓN DEL ESTADO DE AGUASCALIENTES	46,244,200
40000-TRANSFERENCIAS, ASIGNACIONES, SUBSIDIOS Y OTRAS AYUDAS	46,244,200
FGEA. FISCALÍA GENERAL DEL ESTADO DE AGUASCALIENTES	628,246,100
40000-TRANSFERENCIAS, ASIGNACIONES, SUBSIDIOS Y OTRAS AYUDAS	628,246,100
TEE. TRIBUNAL ELECTORAL DEL ESTADO	27,059,000
40000-TRANSFERENCIAS, ASIGNACIONES, SUBSIDIOS Y OTRAS AYUDAS	27,059,000
Total general	888,755,600

IV.1. En la **FGEA. Fiscalía General del Estado de Aguascalientes**, un importe de \$3,000,000 (Tres millones de pesos 00/100 M.N) con Recursos Federales Participaciones para el **Fondo de Atención a Víctimas u Ofendidos del Delito**, que se destinará a los fines previstos en la Ley de Atención y Protección a la Víctima y al Ofendido para el Estado de Aguascalientes.

IV.2. En el **IEE. Instituto Estatal Electoral**, un importe de \$136,936,100 (Ciento treinta y seis millones novecientos treinta y seis mil cien pesos 00/100 M.N.) de los cuales \$69,761,900 (Sesenta y nueve millones setecientos sesenta y un mil novecientos pesos 00/100 M.N) se destinarán en su totalidad a complementar la operación y equipamiento y \$67,174,200 (Sesenta y siete millones ciento setenta y cuatro mil doscientos pesos 00/100 M.N) para Financiamiento Público a Partidos Políticos en base al Acuerdo del Consejo General del IEE (Anexo 13).

IV.3. En el **TEE. Tribunal Estatal Electoral**, se considera la remuneración neta de los Magistrados que integran el Tribunal Estatal Electoral, la cual no podrá ser mayor a la establecida para la Gobernadora del Estado, en los términos de la Ley de Remuneraciones de los Servidores Públicos para el Estado de Aguascalientes y sus Municipios.

V. El Presupuesto total de las **Entidades** equivale a \$18,311,917,000 (Dieciocho mil trescientos once millones novecientos diecisiete mil pesos 00/100 M.N.) de los que corresponden \$1,567,004,000 (Mil quinientos setenta y siete millones cuatro mil pesos 00/100 M.N) a la fuente de financiamiento de Ingresos Propios del gasto público estatal informados en la Ley de Ingresos en el Artículo 1º y los cuales son recaudados, ejercidos y administrados directamente por ellos. El presupuesto asignado incluye lo siguiente:

DESGLOSE POR ENTIDAD Y CAPÍTULO DE GASTO

Entidad / Capítulo del Gasto	Total
IESPA. INSTITUTO ESTATAL DE SEGURIDAD PÚBLICA DE AGUASCALIENTES	25,931,000
40000-TRANSFERENCIAS, ASIGNACIONES, SUBSIDIOS Y OTRAS AYUDAS	25,931,000
ISSSSPEA. INSTITUTO DE SEGURIDAD Y SERVICIOS SOCIALES PARA LOS SERVIDORES PÚBLICOS DEL ESTADO DE AGU	748,627,000
40000-TRANSFERENCIAS, ASIGNACIONES, SUBSIDIOS Y OTRAS AYUDAS	748,627,000
DIF. SISTEMA PARA EL DESARROLLO INTEGRAL DE LA FAMILIA	425,147,900
40000-TRANSFERENCIAS, ASIGNACIONES, SUBSIDIOS Y OTRAS AYUDAS	425,147,900
IADPEA. INSTITUTO DE ASESORÍA Y DEFENSORÍA PÚBLICA DEL ESTADO DE AGUASCALIENTES	34,383,000
40000-TRANSFERENCIAS, ASIGNACIONES, SUBSIDIOS Y OTRAS AYUDAS	34,383,000
IAM. INSTITUTO AGUASCALENTENSE DE LAS MUJERES	32,757,000
40000-TRANSFERENCIAS, ASIGNACIONES, SUBSIDIOS Y OTRAS AYUDAS	32,757,000
IAJU. INSTITUTO AGUASCALENTENSE DE LA JUVENTUD	37,380,900
40000-TRANSFERENCIAS, ASIGNACIONES, SUBSIDIOS Y OTRAS AYUDAS	37,380,900
IVSOP. INSTITUTO DE VIVIENDA SOCIAL Y ORDENAMIENTO DE LA PROPIEDAD DEL ESTADO	165,073,000
40000-TRANSFERENCIAS, ASIGNACIONES, SUBSIDIOS Y OTRAS AYUDAS	165,073,000
PROESPA. PROCURADURÍA ESTATAL DE PROTECCIÓN AL AMBIENTE	38,155,000
40000-TRANSFERENCIAS, ASIGNACIONES, SUBSIDIOS Y OTRAS AYUDAS	38,155,000
INAGUA. INSTITUTO DEL AGUA DEL ESTADO	430,979,000
40000-TRANSFERENCIAS, ASIGNACIONES, SUBSIDIOS Y OTRAS AYUDAS	430,979,000
INCYTEA. INSTITUTO DE CIENCIA Y TECNOLOGIA DEL ESTADO DE AGUASCALIENTES	47,624,000
40000-TRANSFERENCIAS, ASIGNACIONES, SUBSIDIOS Y OTRAS AYUDAS	47,624,000
PFNSM. PATRONATO DE LA FERIA NACIONAL DE SAN MARCOS	106,100,000
40000-TRANSFERENCIAS, ASIGNACIONES, SUBSIDIOS Y OTRAS AYUDAS	106,100,000
IEA. INSTITUTO DE EDUCACIÓN DE AGUASCALIENTES	8,162,426,900
40000-TRANSFERENCIAS, ASIGNACIONES, SUBSIDIOS Y OTRAS AYUDAS	8,162,426,900
CECYTEA. COLEGIO DE ESTUDIOS CIENTÍFICOS Y TECNOLÓGICOS DEL ESTADO DE AGUASCALIENTES.	424,517,000
40000-TRANSFERENCIAS, ASIGNACIONES, SUBSIDIOS Y OTRAS AYUDAS	424,517,000
ENA. ESCUELA NORMAL DE AGUASCALIENTES	35,800,200
40000-TRANSFERENCIAS, ASIGNACIONES, SUBSIDIOS Y OTRAS AYUDAS	35,800,200
INEPJA. INSTITUTO PARA LA EDUCACIÓN DE LAS PERSONAS JÓVENES Y ADULTAS DEL ESTADO DE AGUASCALIENTES	74,154,600
40000-TRANSFERENCIAS, ASIGNACIONES, SUBSIDIOS Y OTRAS AYUDAS	74,154,600
CONALEP AGUASCALIENTES. COLEGIO DE EDUCACIÓN PROFESIONAL TÉCNICA DEL ESTADO DE AGUASCALIENTES.	124,841,500
40000-TRANSFERENCIAS, ASIGNACIONES, SUBSIDIOS Y OTRAS AYUDAS	124,841,500
UAA. UNIVERSIDAD AUTÓNOMA DE AGUASCALIENTES	1,430,625,900
40000-TRANSFERENCIAS, ASIGNACIONES, SUBSIDIOS Y OTRAS AYUDAS	1,430,625,900
UTA. UNIVERSIDAD TECNOLÓGICA DE AGUASCALIENTES	147,387,000

40000-TRANSFERENCIAS, ASIGNACIONES, SUBSIDIOS Y OTRAS AYUDAS	147,387,000
UTNA. UNIVERSIDAD TECNOLÓGICA DEL NORTE DE AGUASCALIENTES	108,291,000
40000-TRANSFERENCIAS, ASIGNACIONES, SUBSIDIOS Y OTRAS AYUDAS	108,291,000
UPA. UNIVERSIDAD POLITÉCNICA DE AGUASCALIENTES	114,483,000
40000-TRANSFERENCIAS, ASIGNACIONES, SUBSIDIOS Y OTRAS AYUDAS	114,483,000
ICA. INSTITUTO CULTURAL DE AGUASCALIENTES	289,222,000
40000-TRANSFERENCIAS, ASIGNACIONES, SUBSIDIOS Y OTRAS AYUDAS	289,222,000
IDEA. INSTITUTO DEL DEPORTE DEL ESTADO DE AGUASCALIENTES	232,837,000
40000-TRANSFERENCIAS, ASIGNACIONES, SUBSIDIOS Y OTRAS AYUDAS	232,837,000
RYTA. RADIO Y TELEVISIÓN DE AGUASCALIENTES	76,575,600
40000-TRANSFERENCIAS, ASIGNACIONES, SUBSIDIOS Y OTRAS AYUDAS	76,575,600
UTMA. UNIVERSIDAD TECNOLÓGICA METROPOLITANA DE AGUASCALIENTES	25,902,100
40000-TRANSFERENCIAS, ASIGNACIONES, SUBSIDIOS Y OTRAS AYUDAS	25,902,100
ICTEA. INSTITUTO DE CAPACITACIÓN PARA EL TRABAJO DEL ESTADO DE AGUASCALIENTES	74,120,000
40000-TRANSFERENCIAS, ASIGNACIONES, SUBSIDIOS Y OTRAS AYUDAS	74,120,000
ISSEA. INSTITUTO DE SERVICIOS DE SALUD DEL ESTADO DE AGUASCALIENTES	3,939,094,600
40000-TRANSFERENCIAS, ASIGNACIONES, SUBSIDIOS Y OTRAS AYUDAS	3,939,094,600
COESAMED. COMISIÓN ESTATAL DE ARBITRAJE MEDICO	6,852,200
40000-TRANSFERENCIAS, ASIGNACIONES, SUBSIDIOS Y OTRAS AYUDAS	6,852,200
UTR. UNIVERSIDAD TECNOLÓGICA EL RETOÑO	44,100,000
40000-TRANSFERENCIAS, ASIGNACIONES, SUBSIDIOS Y OTRAS AYUDAS	44,100,000
UTC. UNIVERSIDAD TECNOLÓGICA DE CALVILLO	21,731,000
40000-TRANSFERENCIAS, ASIGNACIONES, SUBSIDIOS Y OTRAS AYUDAS	21,731,000
IIFEA. INSTITUTO DE INFRAESTRUCTURA FÍSICA EDUCATIVA DEL ESTADO DE AGUASCALIENTES.	363,139,300
40000-TRANSFERENCIAS, ASIGNACIONES, SUBSIDIOS Y OTRAS AYUDAS	363,139,300
CCLEA. CENTRO DE CONCILIACIÓN LABORAL DEL ESTADO DE AGUASCALIENTES	20,954,000
40000-TRANSFERENCIAS, ASIGNACIONES, SUBSIDIOS Y OTRAS AYUDAS	20,954,000
IAPAM. INSTITUTO AGUASCALENTENSE DE LAS PERSONAS ADULTAS MAYORES	21,393,000
40000-TRANSFERENCIAS, ASIGNACIONES, SUBSIDIOS Y OTRAS AYUDAS	21,393,000
IAPEMI. INSTITUTO AGUASCALENTENSE DE LAS PERSONAS MIGRANTES	34,798,800
40000-TRANSFERENCIAS, ASIGNACIONES, SUBSIDIOS Y OTRAS AYUDAS	34,798,800
CECOVA. BURÓ DE CONGRESOS Y VISITANTES DE AGUASCALIENTES	37,920,200
40000-TRANSFERENCIAS, ASIGNACIONES, SUBSIDIOS Y OTRAS AYUDAS	37,920,200
SESEA. SECRETARÍA EJECUTIVA DEL SISTEMA ESTATAL ANTICORRUPCIÓN	17,730,300
40000-TRANSFERENCIAS, ASIGNACIONES, SUBSIDIOS Y OTRAS AYUDAS	17,730,300
SIFIA. SISTEMA DE FINANCIAMIENTO DE AGUASCALIENTES	390,862,000
40000-TRANSFERENCIAS, ASIGNACIONES, SUBSIDIOS Y OTRAS AYUDAS	390,862,000
Total general	18,311,917,000

V.1. El **ISSSSPEA. Instituto de Seguridad y Servicios Sociales para los Servidores Públicos del Estado de Aguascalientes**, con fundamento en lo establecido en el artículo 5, fracción V de la Ley de Disciplina, presenta el Formato 8 Informe sobre Estudios Actuariales –LDF y la Valuación Actuarial de la Ley de Pensiones del ISSSSPEA. (Anexo 17)

V.2. En el **IEA. Instituto de Educación de Aguascalientes**, el presupuesto asignado incluye lo siguiente:

- a) Dentro de Recursos Federales Participaciones un importe de \$27,666,000 (Veintisiete millones seiscientos sesenta y seis mil pesos) para el programa de Telebachillerato Comunitario.
- b) Con base a lo establecido en el artículo 61, fracción II, inciso a) y 73 de la Ley General de Contabilidad Gubernamental, diversos artículos de la Ley de Coordinación Fiscal y obligaciones de transparencia, se presenta (Anexo 25a) Desglose de plazas del Magisterio y (Anexo 25b) Tabulador docente del IEA.

V.3. En el **IIFEA. Instituto de Infraestructura Física del Estado de Aguascalientes**, el presupuesto asignado incluye lo siguiente:

- a) Los Fondos de infraestructura física del nivel de educación básica, media superior y superior en su modalidad universitaria provenientes de Recursos Federales de Aportaciones tendrán la característica de transferencias a favor del IIFEA, el cual será responsable de su ejercicio de conformidad a las disposiciones aplicables y se destinarán a la construcción, equipamiento y rehabilitación de infraestructura física.

El IIFEA recibirá el 54% de las Aportaciones Federales con cargo al Fondo de Aportaciones Múltiples, que equivalen al 100% de los recursos destinados a construcción, equipamiento y rehabilitación de infraestructura física de los niveles de educación básica, media superior y superior en su modalidad universitaria, en términos del artículo 40 de la Ley de Coordinación Fiscal.

Una vez que en el transcurso del Ejercicio Fiscal 2023 se reciba por parte de la Secretaría de Educación Pública la notificación oficial de la distribución definitiva de estos tres fondos entre las diferentes instituciones educativas, el IIFEA procederá a ejecutar los programas autorizados por la SEP que le correspondan de manera directa.

V.4. En el **ISSEA. Instituto de Servicios de Salud del Estado de Aguascalientes**, el presupuesto asignado incluye lo siguiente:

- a) \$15,155,000 (Quince millones ciento cincuenta y cinco mil pesos 00/100 M.N) de Recursos Fiscales que provienen de la recaudación Impuesto Sobre la Venta Final de Bebidas con Contenido Alcohólico los cuales se destinarán específicamente en un cincuenta por ciento a programas de hemodiálisis y el otro cincuenta por ciento a la operación del Hospital de Psiquiatría “Dr. Gustavo León Mojica García”.
- b) \$10,000,000 (Diez millones de pesos 00/100 M.N) de Recursos Federales Participaciones para Salud Mental.
- c) \$7,000,000 (Siete millones de pesos 00/100 M.N) de Recursos Federales Participaciones para la Unidad de Quemados.
- d) Se incluyen los recursos correspondientes al INSABI Prestación Gratuita de Servicios de Salud, Medicamentos y Demás Insumos Asociados para las Personas sin Seguridad Social.
- e) \$3,000,000 (Tres millones de pesos 00/100 M.N) para el otorgamiento de Cuidados Paliativos a los enfermos en etapa terminal.
- f) Programa “El Médico en Tu Casa”, regulado en el artículo 5º, fracción VI de la Ley de Salud del Estado de Aguascalientes.

V.5. En el **IAM. Instituto Aguascalentense de las Mujeres**, el presupuesto asignado incluye lo siguiente:

- a) Recursos para dar cumplimiento a las obligaciones precisadas en la Ley de Acceso de las Mujeres a una Vida Libre de Violencia para el Estado de Aguascalientes.

VI. A los Fideicomisos Públicos, que tienen como propósito auxiliar al Ejecutivo mediante la realización de actividades prioritarias y se encuentren coordinados por las Dependencias y/o Entidades, se les asigna un importe de \$294,516,300 (Doscientos noventa y cuatro mil quinientos dieciséis mil trescientos pesos 00/100 M.N) de los cuales corresponden \$138,445,000 (Ciento treinta y ocho millones cuatrocientos cuarenta y cinco mil pesos 00/100 M.N) a la fuente de financiamiento de Ingresos Propios del gasto público estatal informados en la Ley de

Ingresos en el Artículo 1º y los cuales son recaudados, ejercidos y administrados directamente por ellos. El presupuesto asignado incluye lo siguiente:

DESGLOSE POR FIDEICOMISO Y CAPÍTULO DE GASTO

Fideicomiso / Capítulo del Gasto	Total
FIAD. FIDEICOMISO DE INVERSIÓN Y ADMINISTRACIÓN PARA EL DESARROLLO ECONÓMICO DEL ESTADO DE AGUASCALIENTES	27,223,000
40000-TRANSFERENCIAS, ASIGNACIONES, SUBSIDIOS Y OTRAS AYUDAS	27,223,000
FICOTRECE. FIDEICOMISO COMPLEJO TRES CENTURIAS	60,446,900
40000-TRANSFERENCIAS, ASIGNACIONES, SUBSIDIOS Y OTRAS AYUDAS	60,446,900
FIDEICOMISO FONDO AGUASCALIENTES	678,000
40000-TRANSFERENCIAS, ASIGNACIONES, SUBSIDIOS Y OTRAS AYUDAS	678,000
FDIA. FIDEICOMISO DESARROLLOS INDUSTRIALES DE AGUASCALIENTES	99,323,000
40000-TRANSFERENCIAS, ASIGNACIONES, SUBSIDIOS Y OTRAS AYUDAS	99,323,000
FFOFAE. FIDEICOMISO FONDO DE FOMENTO AGROPECUARIO DEL ESTADO DE AGUASCALIENTES	92,190,000
40000-TRANSFERENCIAS, ASIGNACIONES, SUBSIDIOS Y OTRAS AYUDAS	92,190,000
FIDEICOMISO FONDO DE VIVIENDA PARA EL MAGISTERIO DE AGUASCALIENTES	875,000
40000-TRANSFERENCIAS, ASIGNACIONES, SUBSIDIOS Y OTRAS AYUDAS	875,000
FIDEICOMISO DE FONDO DE BECAS PARA ESTUDIANTES DE INSTITUCIONES PÚBLICAS DE EDUCACIÓN SUPERIOR UBICADAS EN EL ESTADO DE AGUASCALIENTES.	600,000
40000-TRANSFERENCIAS, ASIGNACIONES, SUBSIDIOS Y OTRAS AYUDAS	600,000
FIDEICOMISO NO. 2259 BRT SISTEMA INTEGRADO DE TRANSPORTE METROPOLITANO PARA LA CIUDAD DE AGUASCALIENTES	1,850,400
70000-INVERSIONES FINANCIERAS Y OTRAS PROVISIONES	1,850,400
FIDEICOMISO DE ENFERMOS RENALES	11,330,000
40000-TRANSFERENCIAS, ASIGNACIONES, SUBSIDIOS Y OTRAS AYUDAS	11,330,000
Total general	294,516,300

VI.1. En el SIFIA. **Sistema de Financiamiento de Aguascalientes**, el presupuesto asignado incluye lo siguiente:

- a) El total de los Recursos Fiscales que provienen de la recaudación del Impuesto Sobre Negocios Jurídicos e Instrumentos Notariales, se destinarán específicamente a los programas de apoyo a las micro, pequeñas y medianas empresas, mismo que se incluyen en el capítulo 4000 Transferencias, asignaciones, subsidios y otras ayudas un importe de que provienen los cuales
- b) Los recursos provenientes de la recaudación estimada del Impuesto Sobre Nómina para el año 2023 se destinarán en gran parte a los programas de crédito dirigidos a las MIPyMES, emprendedores, créditos empresariales y los programas de subsidios productivos, dentro de los fines del Fideicomiso, los cuales serán otorgados conforme a la necesidad de cada micro, pequeña o mediana empresa de acuerdo a lo establecido en el contrato de Fideicomiso y las reglas de operación que emita el Comité Técnico del propio Fideicomiso.
- c) Dentro de los Recursos Fiscales y de acuerdo a la disposición presupuestal que se tenga, se operarán los programas de apoyos económicos no retornables para unidades de negocios tradicionales del Estado, créditos y apoyos para afectados de manera temporal por la realización de alguna obra pública que realice el Gobierno del Estado, con tasas y condiciones preferenciales.

VI.2. Para financiar el **FFOFAE. Fideicomiso Fondo de Fomento Agropecuario del Estado de Aguascalientes** se consideran \$92,190,000 (Noventa y dos millones ciento noventa mil pesos 00/100 M.N.) de los cuales corresponden \$1,800,000 (Un millón ochocientos mil pesos 00/100 M.N.) de Ingresos Propios, \$75,000,000 (Setenta y cinco millones de pesos 00/100 M.N.) de Recursos Fiscales y \$15,390,000 (Quince millones trescientos noventa mil pesos 00/100 MN.) estimados en Convenios Federales.

VI.3. Para el **Fideicomiso de Enfermos Renales** se asignan \$11,330,000 (Once millones trescientos treinta mil pesos 00/100 M.N.) que se destinará para la realización de trasplantes renales, así como para kits de hemodiálisis.

VI.4. Para el **Fideicomiso de Fondo de Becas para Estudiantes de Instituciones Públicas de Educación Superior en el Estado de Aguascalientes** se considera un importe de \$600,000 (Seiscientos mil pesos 00/100 M.N.) de Ingresos Propios.

VI.6. Para el **Fideicomiso Fondo de Vivienda para el Magisterio de Aguascalientes** se incluye una partida por el importe de \$875,000 (Ochocientos setenta y cinco mil pesos 00/100 M.N.) de Ingresos Propios.

Artículo 10. El Presupuesto de Egresos, se distribuye a segundo nivel, conforme al **Clasificador por Objeto del Gasto** emitido por el CONAC (Anexo 6); no obstante, en este apartado se presenta a nivel capítulo:

DESGLOSE POR CAPÍTULO DE GASTO

Capítulo del Gasto	Total
10000-SERVICIOS PERSONALES	2,245,728,200
20000-MATERIALES Y SUMINISTROS	356,663,400
30000-SERVICIOS GENERALES	860,019,900
40000-TRANSFERENCIAS, ASIGNACIONES, SUBSIDIOS Y OTRAS AYUDAS	20,731,798,900
50000-BIENES MUEBLES, INMUEBLES E INTANGIBLES	256,964,200
60000-INVERSION PUBLICA	1,107,607,500
70000-INVERSIONES FINANCIERAS Y OTRAS PROVISIONES	586,169,900
80000-PARTICIPACIONES Y APORTACIONES	5,344,874,000
90000-DEUDA PUBLICA	518,839,000
Total general	32,008,665,000

Artículo 11. La **Clasificación por Tipo de Gasto**, de acuerdo con lo emitido por el CONAC (Anexo 7).

Artículo 12. La **Clasificación Funcional** del Gasto, de acuerdo con lo emitido por el CONAC (Anexo 8).

Artículo 13. La **Clasificación Programática**, de acuerdo con lo emitido por el CONAC (Anexo 9).

CAPÍTULO III De la Transparencia Presupuestaria

Artículo 14. Para fines de transparencia fiscal y rendición de cuentas conforme al Artículo 134 de la Constitución Política de los Estados Unidos Mexicanos, en cumplimiento a la legislación aplicable en la materia, la Gobernadora a través de la SEFI, enuncia los Anexos que forman parte del presente Decreto, los cuales son información complementaria del Presupuesto de Egresos, siendo los siguientes:

Anexo 1, Riesgos Relevantes para las Finanzas Públicas del Estado.

Anexo 2, Objetivos Anuales, Estrategias y Metas.

Anexo 3, Información Adicional de Deuda Pública.

Anexo 4, Clasificación por Fuente de Financiamiento.

Anexo 5, Clasificación Administrativa.

Anexo 6, Clasificación por Objeto del Gasto.

Anexo 7, Clasificación por Tipo de Gasto.

Anexo 8, Clasificación Funcional del Gasto.

Anexo 9, Clasificación Programática.

Anexo 10, Formatos:

7b. Proyecciones de Egresos 2023 – 2028.

7d. Resultados de Egresos 2017 – 2022.

- Anexo 11a**, Desglose de Recursos Fiscales por Municipio y Partida Específica del Gasto.
Anexo 11b, Desglose de Participaciones por Municipio y Partida Específica del Gasto.
Anexo 11c, Desglose de Aportaciones por Municipio y Partida Específica del Gasto.
Anexo 12, Compromisos Plurianuales.
Anexo 13, Estimado para el Financiamiento Público a los Partidos Políticos.
Anexo 14, Programas y Proyectos
Anexo 15a, Tabulador de Remuneraciones de la Administración Pública Centralizada.
Anexo 15b, Remuneraciones de los Servidores Públicos Desglosando Percepciones Ordinarias y Extraordinarias.
Anexo 16, Número de Plazas del Sector Central.
Anexo 17, Formato 8 Informe Sobre Estudios Actuariales – LDF.
Anexo 18, Anexo Transversal Erogaciones para la Igualdad entre Hombres y Mujeres.
Anexo 19, Anexo Transversal Recursos para la Atención de Niños, Niñas y Adolescentes.
Anexo 20, Anexo Transversal de Recursos para Atención de Grupos Vulnerables.
Anexo 21, Anexo Transversal de Erogaciones para el Desarrollo de los Jóvenes.
Anexo 22, Anexo Transversal de Desarrollo Rural Sustentable.
Anexo 23, Relación de los Fideicomisos Públicos de la Administración Pública Estatal.
Anexo 24, Relación de los Fideicomisos Públicos con su Respectivo Saldo Patrimonial.
Anexo 25a, Desglose de Plazas del Magisterio.
Anexo 25b, Tabulador Docente.
Anexo 26, Tabulador de Remuneraciones de los Poderes, Entidades y Órganos Autónomos.

**TÍTULO TERCERO
DE LOS RECURSOS FEDERALES**

**CAPÍTULO PRIMERO
De los Recursos Provenientes de la Federación**

Artículo 15. El importe total estimado de recursos provenientes de la federación es por \$27,460,029,000 (Veintisiete mil cuatrocientos sesenta millones veintinueve mil pesos 00/100 M.N.), quedando distribuidos de la siguiente manera:

TOTAL DE RECURSOS FEDERALES POR FUENTE DE FINANCIAMIENTO

Fuente de Financiamiento	Total
Participaciones	13,049,537,000
Aportaciones	12,428,153,000
Convenios	1,982,339,000
Total general	27,460,029,000

Del total de Recursos Federales sin considerar los Recursos Fiscales estimados, a los Municipios les corresponde el importe de \$ 5,340,111,000 (Cinco mil trescientos cuarenta millones ciento once mil pesos 00/100 M.N), los cuales se desglosan de la siguiente manera:

DISTRIBUCIÓN DE RECURSOS FEDERALES POR FUENTE

Municipio	Participaciones	Aportaciones	Total
MUNICIPIO DE AGUASCALIENTES	1,934,759,100	1,068,092,000	3,002,851,100
MUNICIPIO DE ASIENTOS	145,127,600	88,380,000	233,507,600
MUNICIPIO DE CALVILLO	166,567,400	101,470,000	268,037,400
MUNICIPIO DE COSÍO	111,749,600	27,768,000	139,517,600
MUNICIPIO DE EL LLANO	158,723,600	40,746,000	199,469,600
MUNICIPIO DE JESÚS MARÍA	294,994,000	156,052,000	451,046,000
MUNICIPIO DE PABELLÓN DE ARTEAGA	145,712,100	62,908,000	208,620,100
MUNICIPIO DE RINCÓN DE ROMOS	151,079,300	89,862,000	240,941,300

MUNICIPIO DE SAN FRANCISCO DE LOS ROMO	158,488,800	72,661,000	231,149,800
MUNICIPIO DE SAN JOSÉ DE GRACIA	182,306,400	19,996,000	202,302,400
MUNICIPIO DE TEPEZALÁ	124,107,100	38,561,000	162,668,100
Total general	3,573,615,000	1,766,496,000	5,340,111,000

PARTICIPACIONES

Artículo 16. Del total estimado de Participaciones Federales para los Municipios importan un total de \$3,573,615,000 (Tres mil quinientos setenta y tres millones seiscientos quince mil pesos 00/100 M.N) que provienen de la proporción de los ingresos federales aplicables que reciben los Estados y los Municipios por su adhesión al Pacto Federal y al Sistema de Coordinación Fiscal, calculada de la manera establecida en la Ley de Coordinación Fiscal; por lo que, la estimación de la distribución de las participaciones a los Municipios (Anexo 11b) es de conformidad a lo establecido en la Ley de Coordinación Fiscal del Estado de Aguascalientes, en la proporción siguiente:

Municipio	Porcentaje
MUNICIPIO DE AGUASCALIENTES	54.14%
MUNICIPIO DE ASIENTOS	4.06%
MUNICIPIO DE CALVILLO	4.66%
MUNICIPIO DE COSÍO	3.13%
MUNICIPIO DE EL LLANO	4.44%
MUNICIPIO DE JESÚS MARÍA	8.25%
MUNICIPIO DE PABELLÓN DE ARTEAGA	4.08%
MUNICIPIO DE RINCÓN DE ROMOS	4.23%
MUNICIPIO DE SAN FRANCISCO DE LOS ROMO	4.43%
MUNICIPIO DE SAN JOSÉ DE GRACIA	5.10%
MUNICIPIO DE TEPEZALÁ	3.47%
Total general	100.00%

Así mismo, de Recurso Fiscal se destina a Municipios (Anexo 11a) un importe total de \$4,763,000 (Cuatro millones setecientos sesenta y tres mil pesos 00/100 M.N.) y los cuales provienen de los conceptos siguientes:

- a) \$4,527,000 (Cuatro millones quinientos veintisiete mil pesos 00/100 M.N.) del Impuesto sobre la Venta Final de Bebidas con Contenido Alcohólico.
- b) \$118,000 (Ciento dieciocho mil pesos 00/100 M.N) del Impuesto Sobre Tenencia o Uso de Vehículos.
- c) \$118,000 (Ciento dieciocho mil pesos 00/100 M.N) del Fondo Especial para el Fortalecimiento de las Haciendas Municipales.

APORTACIONES

Artículo 17. De las aportaciones estimadas para los Municipios (Anexo 11c), por un importe de \$1,766,496,000 (Mil setecientos sesenta y seis millones cuatrocientos noventa y seis mil pesos 00/100 M.N.) corresponden:

- a) \$472,202,000 (Cuatrocientos setenta y dos millones doscientos dos mil pesos 00/100 M.N.) para el Fondo de Aportaciones para la Infraestructura Social Municipal (FISM-DF).
- b) \$1,294,294,000 (Mil doscientos noventa cuatro millones doscientos noventa y cuatro mil pesos 00/100 M.N) para el Fondo de Aportaciones para el Fortalecimiento de los Municipios y de las Demarcaciones Territoriales del Distrito Federal (FORTAMUN-DF).

La SEFI realizará la transferencia a los Municipios del Estado, en los términos que establezcan las Leyes Federales, lo dispuesto por la Ley de Coordinación Fiscal, la Ley de Coordinación Fiscal del Estado de Aguascalientes y sus Municipios y las disposiciones legales estatales aplicables.

La distribución de los recursos del FISM-DF y del FORTAMUN-DF que se señalan en esta fracción se realizará de conformidad con lo establecido por los artículos 35 y 38 respectivamente de la Ley de Coordinación Fiscal.

La SEFI publicará en el Periódico Oficial del Estado la distribución estimada definitiva de estos fondos para cada uno de los Municipios del Estado durante el mes de enero de conformidad con las disposiciones legales aplicables.

CONVENIOS

Artículo 18. Las distribuciones de los Recursos Federales provenientes de convenios a los diferentes Ejecutores de Gasto, se estiman por un importe de \$1,982,339,000 (Mil novecientos ochenta y dos millones trescientos treinta y nueve mil pesos 00/100 M.N.) de conformidad con la tabla que se presenta en el primer párrafo del artículo 15 del presente Decreto.

Los convenios a que se hace referencia, tienen por objeto desarrollar las actividades necesarias para la ejecución de programas prioritarios de la administración estatal.

Dichos convenios cuando corresponda, estarán sujetos a las reglas de operación que publique la Federación para tal efecto y a la normatividad aplicable; y será responsabilidad de los Ejecutores de Gasto cumplir a cabalidad con lo establecido en estas disposiciones normativas.

Los importes de los Recursos Federales son estimaciones y están sujetos a la aprobación del Presupuesto de Egresos de la Federación para el Ejercicio Fiscal 2023, a las modificaciones que durante el Ejercicio Fiscal se aprueben y comunique el Gobierno Federal y a las actualizaciones de los coeficientes de distribución aplicados, motivo por el cual, la estimación no significa compromiso de pago definitivo.

Artículo 19. Los Ejecutores de Gasto que reciban recursos públicos provenientes de los Fondos de Aportaciones y Convenios Federales serán los únicos responsables de:

I. Administrarlos y ejercerlos en términos de los principios establecidos en el párrafo tercero del artículo 1 del presente Decreto y al artículo 4 de la Ley de Presupuesto, así como en apego a las demás disposiciones legales en la materia;

II. Informar detalladamente a la SEPLAPDE la aplicación de los recursos en el cumplimiento de los objetivos, metas y resultados de los Programas Presupuestarios, en los términos y periodicidad que éste determine, de conformidad con lo dispuesto en la Ley de Coordinación Fiscal y demás disposiciones aplicables;

III. Registrar de manera trimestral en el Sistema de Recursos Federales Transferidos de la Secretaría de Hacienda y Crédito Público la información relativa al ejercicio de los recursos públicos que se reciban por el Estado y en su caso, por los Municipios, provenientes de la Federación, en términos del artículo 72 de la Ley de Presupuesto.

IV. Reintegrar a la Tesorería de la Federación a más tardar el 15 de enero de cada año, las Transferencias Federales Etiquetadas que, al 31 de diciembre del Ejercicio Fiscal inmediato anterior, no hayan sido devengadas por los Ejecutores de Gasto.

Sin perjuicio de lo anterior, las Transferencias federales etiquetadas que, al 31 de diciembre del Ejercicio Fiscal inmediato anterior se hayan comprometido y aquéllas devengadas pero que no hayan sido pagadas, deberán cubrir los pagos respectivos a más tardar durante el primer trimestre del Ejercicio Fiscal siguiente, o bien, de conformidad con el calendario de ejecución establecido en el convenio correspondiente; una vez cumplido el plazo referido, los recursos remanentes deberán reintegrarse a la Tesorería de la Federación, a más tardar dentro de los 15 días naturales siguientes.

Los reintegros deberán incluir los rendimientos financieros generados.

Aquellos reintegros que deban realizarse por incumplimiento a la normatividad aplicable o a los instrumentos jurídicos celebrados, serán cubiertos con Ingresos de Libre Disposición del Ejecutor de Gasto responsable.

Los recursos provenientes de Aportaciones estarán sujetos a lo dispuesto en el artículo 25 de la Ley de Coordinación Fiscal, al Decreto de Presupuesto de Egresos de la Federación para el Ejercicio Fiscal que corresponda y demás normatividad aplicable en la materia.

Artículo 20. Para la administración, ejercicio y control de los recursos públicos que, en su caso, reciba el Gobierno del Estado del Fondo de Estabilización de los Ingresos de las Entidades Federativas (FEIEF) o cualquier otro programa de naturaleza análoga, se observarán las disposiciones legales, normativas y administrativas aplicables en la materia.

Artículo 21. Las Dependencias y Entidades podrán suscribir convenios, acuerdos, anexos o instrumentos jurídicos análogos en los que intervengan la Federación y/o Municipios del Estado para la realización de obras o acciones en las que se establezcan obligaciones financieras a cargo del Estado como contraparte con otros órdenes de gobierno, únicamente en los casos en que cuenten con suficiencia presupuestal emitida por la SEFI.

Artículo 22. Los Ejecutores de Gasto en el ejercicio, control y seguimiento de las Recursos Federales Etiquetados que sean transferidos por la SEFI, deberán observar lo establecido en la Ley General de Contabilidad Gubernamental, la Ley Federal de Presupuesto y Responsabilidad Hacendaria, la Ley de Disciplina y en el presente Decreto, así como cumplir con los términos legales que se establezcan en los convenios suscritos con la Federación, las reglas de operación y demás normatividad aplicable en la materia.

En materia de obra pública, en la integración de los expedientes para la realización de obras y/o acciones con cargo a estos recursos, deberá estarse a lo dispuesto en la Ley de Obras Públicas y Servicios Relacionados con las Mismas y en la Ley de Obra, en el ámbito de su respectiva competencia.

La SEFI solo tendrá la responsabilidad de realizar las transferencias en los plazos establecidos.

TÍTULO CUARTO DEL EJERCICIO DEL PRESUPUESTO

CAPÍTULO I De los Lineamientos para la Administración y Ejercicio del Presupuesto

Artículo 23. Las y los titulares de las Dependencias y Entidades, en corresponsabilidad con sus directoras o directores generales administrativos o sus equivalentes de las mismas, en los actos administrativos concernientes al ejercicio de recursos públicos deberán tomar en cuenta las siguientes disposiciones:

I. La SEFI, en apego a sus atribuciones, únicamente será responsable de la autorización de suficiencia presupuestaria, en función de la normatividad específica para la fuente de recursos respectiva y de conformidad con los proyectos y programas presupuestarios;

II. Corresponden bajo su responsabilidad o en su caso de la SAE, la realización de los actos administrativos para la contratación de servicios personales, debiendo apegarse en todo momento a la estructura orgánica de la Dependencia o Entidad, plazas, tabulador y presupuesto autorizado;

III. Deberán observar los procedimientos establecidos en la normatividad aplicable para la adquisición y contratación de bienes y servicios que se requieran para la ejecución de sus proyectos y programas presupuestarios. Además, dichas adquisiciones deberán de ser congruentes con el programa anual de adquisiciones de bienes y servicios que al inicio del Ejercicio Fiscal presenten a la SAE;

IV. Aplicarán, bajo su responsabilidad, las disposiciones sobre el uso racional y eficiente de los recursos aprobados en el presente Decreto.

El Poder Legislativo, el Poder Judicial y los Órganos Autónomos, en el ámbito de sus respectivas competencias, deberán establecer los lineamientos que se requieran a efecto de dar cumplimiento con lo establecido en la presente fracción;

V. Las observaciones por parte de instancias de supervisión, control y fiscalización al ejercicio de los recursos públicos, así como las inconsistencias administrativas que se detecten respecto a los procedimientos de adjudicación, ejercicio, control y rendición de cuentas, deberán ser solventadas por las y los servidores públicos responsables de cada Ejecutor de Gasto.

ADECUACIONES Y REASIGNACIONES PRESUPUESTARIAS

Artículo 24. Se podrán realizar durante el Ejercicio Fiscal Adecuaciones y Reasignaciones Presupuestarias, mismas que deberán estar encaminadas a mejorar el cumplimiento de los objetivos de los proyectos y programas presupuestarios, de conformidad a las políticas contenidas en este Presupuesto de Egresos y conforme a lo establecido por los artículos 48 y 50 de la Ley de Presupuesto.

Para efectos de este Decreto, se entiende por:

I.- Adecuaciones Presupuestarias: Las modificaciones a los calendarios presupuestales, así como las ampliaciones y reducciones al Presupuesto de Egresos, que permitan un mejor cumplimiento de los objetivos y metas de los Programas Presupuestarios a cargo de los Ejecutores de Gasto;

II.- Reasignaciones Presupuestarias: Las modificaciones al Presupuesto de Egresos que pueden llevarse a cabo, según las reglas contenidas en el presente Decreto y que permitan un mejor cumplimiento de los objetivos de los programas a cargo de los Ejecutores de Gasto, en donde los capítulos, conceptos, partidas y Ejecutores del Gasto son disminuidos en sus recursos cuando sirven como origen, y en donde los capítulos, conceptos, partidas, y Ejecutores del Gasto tienen incremento de recursos cuando sirven como destino, pudiendo clasificarse de la siguiente manera:

a) Reasignaciones presupuestarias internas: Son aquellas que permiten realizar movimientos dentro de un mismo capítulo en diferentes partidas, las cuales quedan bajo responsabilidad de las Dependencias del Ejecutivo o Entidades del Ejecutivo, ya que se realizan de manera directa por las unidades que dentro de su estructura orgánica lleven a cabo funciones administrativas o financieras, son denominadas como Reasignaciones por Dependencia o Entidad en el sistema de contabilidad gubernamental respectivo.

b) Reasignaciones presupuestarias externas: Son aquellas que permiten realizar movimientos entre los diferentes meses, proyectos, capítulos y objetos del gasto dentro de una misma o diferente ejecutora, las cuales se presentan ante la SEFI, apegándose a las Reglas para Adecuaciones y Reasignaciones Presupuestarias establecidas, las cuales deberán quedar registradas en el sistema de contabilidad gubernamental respectivo. Este tipo de reasignaciones se podrán realizar siempre y cuando se respete el techo presupuestal aprobado del Ejecutor de Gasto.

Tratándose de las reasignaciones presupuestarias externas que pretendan realizar las Entidades del Ejecutivo, mismas que provengan de sus asignaciones presupuestales autorizadas y que de acuerdo con el calendario de ministración aún no hayan sido transferidas por parte de la SEFI, se presentará ante ésta la solicitud de reasignación para su autorización cumpliendo en todo caso con lo señalado en el párrafo anterior.

Dicha autorización no será requerida para el caso de aquellas reasignaciones presupuestarias externas de recursos que ya hubieren sido transferidos a las Entidades del Ejecutivo, o aquellos provenientes de sus Ingresos Propios, debiendo únicamente someterlas para aprobación a su Órgano de Gobierno conforme a la fracción II del Artículo 41 de la Ley para el Control de las Entidades Paraestatales del Estado de Aguascalientes.

En lo concerniente a las Dependencias y Entidades, la SEFI determinará las partidas de gasto que podrán ser catalogadas como Gastos Irreductibles y Gastos Etiquetados provenientes de Recursos de Libre Disposición, entendiéndose como aquellas que su asignación presupuestal no será susceptible de modificación alguna, salvo lo siguiente:

1. En el caso de los gastos irreductibles, la SAE informará a la SEFI vía electrónica cuando se autorice requiera reasignar el presupuesto aprobado y los cuales serán considerados en función de la disponibilidad presupuestal de la Dependencia;
2. Los Gastos Etiquetados provenientes de Recursos de Libre Disposición podrán ser modificados sólo con autorización de la SEFI;
3. Las Recursos Federales Etiquetados.

III.- Reasignaciones por Convenio: Fuente de financiamiento del gasto público que se integra de los subsidios o reasignaciones que el Gobierno Federal transfiere, de conformidad a lo establecido en los convenios y demás instrumentos jurídicos que determinan su naturaleza y destino, que significan ingresos adicionales a los contemplados en la Ley de Ingresos del Estado o, en su caso la Ley de Ingresos de los Municipios, sin que para ello se requiera la aprobación del Congreso. En todos los casos, tanto los ingresos como a los egresos, estas aplicaciones de recursos de origen federal deberán incluirse en la Cuenta Pública;

Artículo 25. La Gobernadora, para preservar el equilibrio en las finanzas públicas, por conducto de la SEFI, podrá autorizar las adecuaciones y reasignaciones presupuestarias a los montos del presupuesto egresos aprobados de los Ejecutores de Gasto.

REGLAS PARA ADECUACIONES Y REASIGNACIONES PRESUPUESTARIAS

Artículo 26. Se podrán realizar reasignaciones presupuestarias acorde a las siguientes reglas:

I. Reasignaciones dentro de un mismo capítulo: podrán realizarse reasignaciones entre diferentes Dependencias y/o Entidades y partidas, respecto de un mismo capítulo.

II. Reasignaciones entre diferentes capítulos o proyectos: podrán realizarse reasignaciones entre diferentes Ejecutores de Gasto, partidas, capítulos o proyectos, solicitado a SEFI mediante oficio del titular con la justificación y motivos de los movimientos solicitados para autorización.

III. Reasignaciones meses (recalendarizaciones), podrán realizarse reasignaciones entre meses solicitado a SEFI por parte del Director Administrativo de la Dependencia vía oficio o de manera electrónica con la justificación y motivos de los movimientos solicitados para autorización.

Todos los capítulos podrán ser origen para el capítulo 7000 Inversiones financieras y otras provisiones cuando los recursos tengan como finalidad destinarse a provisiones económicas, derivadas por políticas de austeridad, o de las economías generadas por las metas y objetivos cumplidos de los proyectos y programas presupuestarios.

Tratándose de una reasignación presupuestaria entre diferentes Ejecutores de Gasto, la SEFI procederá a realizarla siempre y cuando se cuente con lo siguiente:

1. La solicitud expresa por oficio suscrito por el Titular del Ejecutor de Gasto mediante el cual solicita el incremento en su techo presupuestal.
2. La autorización expresa por oficio suscrito por el Titular del Ejecutor de Gasto mediante el cual se le disminuirá el techo presupuestal.

Para las Dependencias y/o Entidades que establezcan convenios de colaboración, bastará con la presentación del mismo a la Secretaría de Finanzas para que ésta realice las reasignaciones presupuestarias correspondientes a las que haga referencia el convenio.

Los Recursos Federales Etiquetados podrán reasignarse de conformidad a lo establecido en los convenios que hayan sido suscritos durante el ejercicio, sin que para ello apliquen las políticas para reasignaciones contenidas en este artículo.

Los recursos adicionales que se reciban, por concepto de Recursos Federales Etiquetados, serán ejercidos en apego a las disposiciones del Presupuesto de Egresos de la Federación, convenios y demás instrumentos jurídicos que determinan su naturaleza y destino, sin que para ello se requiera la aprobación del Poder Legislativo.

GENERALES

Artículo 27. Los Ejecutores de Gasto para la ejecución, monitoreo y seguimiento de sus programas presupuestarios, a través de sus titulares, en corresponsabilidad con las personas titulares de las direcciones administrativas o sus equivalentes deberán observar lo siguiente:

I. Sujetarse a los montos aprobados en el Presupuesto de Egresos contenidos en este Decreto, debiendo administrarlos y ejercerlos de manera transparente y responsable en apego a las disposiciones legales y procedimientos administrativos en cada concepto de gasto;

II. Ejercer los recursos públicos aprobados en este Decreto, conforme a los programas presupuestarios autorizados y registrados por el SEPLAPDE, teniendo bajo su responsabilidad que se alcancen con oportunidad y eficiencia las metas y resultados establecidos en los mismos;

III. En la ejecución, seguimiento y evaluación del ejercicio de los recursos públicos aprobados, deberán impulsar las acciones para lograr la transversalidad de las políticas públicas a través del diseño de los programas presupuestarios, así como, en apego a la normatividad aplicable, que emita la instancia competente en la materia;

IV. Las Dependencias y Entidades podrán realizar ampliaciones o reducciones a sus Programas Presupuestarios y/o proyectos siempre y cuando se avise previamente al SEPLAPDE, informando de los motivos y justificaciones que den origen a cada una de ellas, ya que esto implicará cambios en sus objetivos, indicadores y metas, lo anterior para dar cumplimiento al artículo 50 de la Ley de Presupuesto. Las Entidades además se sujetarán a lo establecido en la fracción II del Artículo 41 de la Ley para el Control de las Entidades Paraestatales del Estado de Aguascalientes.

Artículo 28. Para el ejercicio del Presupuesto de Egresos, los ejecutores de gasto deberán apegarse a lo establecido en este Decreto, al Manual y la demás normatividad aplicable.

Artículo 29. Para liquidar compromisos de gasto durante el Ejercicio Fiscal 2024 con cargo al Presupuesto de Egresos aprobado para el año 2023, se procederá conforme a lo establecido en el artículo 55 de la Ley de Presupuesto, y los correlativos la Ley de Disciplina, sujetándose en todo caso al procedimiento que establezcan las disposiciones legales y normativas aplicables.

Artículo 30. En la aprobación, constitución, funcionamiento y regulación de Fideicomisos Públicos y Fideicomisos Públicos no Constituidos como Entidades, las Dependencias y Entidades observarán los siguientes criterios:

I.- Deberán solicitar por escrito a la SEFI la autorización para la constitución de los mismos, exponiendo la necesidad de su creación y su objeto. Además, las Entidades solicitarán dicha autorización sobre aquellos fideicomisos que se modifiquen o se extingan;

II.- Apegarse al Programa Presupuestario de las Dependencias o Entidades solicitantes;

III.- Alinearse a los ejes establecidos en el Plan de Desarrollo del Estado, a los programas sectoriales e institucionales en los que participe.

En el caso de Fideicomisos Públicos que se constituyan conforme a los fines de otros fideicomisos análogos, las Dependencias y Entidades encargadas de su funcionamiento y regulación, también deberán observar las disposiciones contenidas en el presente artículo.

CAPÍTULO II

De los Servicios Personales

Artículo 31. El monto global previsto para el pago de servicios personales asciende a \$2,245,728,200 (Dos mil doscientos cuarenta y cinco millones setecientos veintiocho mil doscientos pesos.00/100 M.N.) cuyo desglose está contenido en la Clasificación por Objeto del Gasto (Anexo 6) del presente Decreto.

La SAE llevará a cabo las acciones pertinentes en materia de gasto para realizar las provisiones salariales y económicas a efecto de cubrir incrementos salariales, creación de plazas y otras medidas económicas de índole laboral, las cuales se establecen en apego a la Ley de Disciplina y cuyo importe asciende a \$66,149,900 (Sesenta y seis millones ciento cuarenta y nueve mil novecientos pesos 00/100 M.N) para las Dependencias.

Artículo 32. Las asignaciones presupuestales de recursos para cubrir los servicios personales durante el Ejercicio Fiscal, contenidas en los presupuestos de egresos de las Dependencias y Entidades, comprenden:

I. Las remuneraciones que perciben los servidores públicos de base, confianza y eventuales que se contraten de acuerdo con las disposiciones aplicables;

II. Las aportaciones por concepto de jubilaciones, pensiones, conceptos similares y demás reasignaciones presupuestales autorizadas por la SEFI;

III. Las obligaciones fiscales y de seguridad social que generen los pagos a que se refieren las fracciones anteriores;

IV. Las provisiones salariales y económicas para cubrir los incrementos salariales, la creación de plazas y otras medidas económicas de índole laboral.

Artículo 33. Las Dependencias y Entidades, para el ejercicio del presupuesto destinado a servicios personales, deberán:

I. Apegarse a su Presupuesto de Egresos aprobado, a la política de gasto y a la normatividad vigente;

II. Contar con suficiencia presupuestaria;

III. Abstenerse de realizar cualquier adecuación presupuestaria de otros capítulos de gasto al Capítulo 1000 Servicios personales, en apego a las Reglas para Adecuaciones y Reasignaciones Presupuestarias establecidas en el artículo 26 del presente Decreto; salvo en el caso de la suscripción de algún Convenio en términos de la Ley de Disciplina Financiera que así lo determine.

Artículo 34. El presupuesto asignado a los Ejecutores de Gasto en servicios personales no podrá incrementarse durante el Ejercicio Fiscal 2023 conforme a lo establecido en los artículos 13, fracción V de la Ley de Disciplina, y 46, fracción V de la Ley de Presupuesto, salvo las excepciones que esos mismos artículos disponen.

Artículo 35. La SEFI, con sujeción a este Decreto, asignará los recursos públicos a las Dependencias para los servidores públicos, correspondientes a las estimaciones que determina la SAE de conformidad con el Tabulador de Remuneraciones (Anexo 15a).

Los cálculos netos son obtenidos conforme a lo dispuesto en la Ley del Impuesto Sobre la Renta vigente en el Ejercicio Fiscal 2022, en caso de que las tablas del Impuesto sobre la Renta se vean modificadas para el Ejercicio Fiscal 2023, la remuneración ordinaria mensual neta de este Tabulador de Remuneraciones podrá ser ajustada. Las obligaciones fiscales a cargo de los servidores públicos que se causen por las percepciones señaladas en este artículo, forman parte de su remuneración (Anexo 15a).

Los límites de las percepciones ordinarias fueron calculados bajo la premisa del incremento para el Ejercicio Fiscal 2023 a la Unidad de Medida y Actualización (UMA). En el momento en que el Instituto Nacional de Estadística y Geografía, emita el valor actualizado de la UMA, este tabulador podrá ser ajustado al monto que corresponda por la aplicación de estos mismos porcentajes.

La SAE, de conformidad con las asignaciones presupuestarias, realizará la actualización del Tabulador de las Remuneraciones que se proponen reciban el personal de las Dependencias y Entidades, de acuerdo con los incrementos que durante el Ejercicio Fiscal se otorguen derivados de las negociaciones salariales que se realicen o cualquier otra razón plenamente justificada.

Con base en el Artículo 61 fracción II inciso a) de la Ley General de Contabilidad Gubernamental, se publican las plazas por su naturaleza; de confianza y de base, así como las plazas eventuales necesarias para cubrir funciones estrictamente indispensables para la ejecución de programas temporales que permitan dar cumplimiento a las atribuciones y objetivos estratégicos de las Dependencias.

El número de plazas de la administración pública es redistribuido por la Gobernadora de conformidad a las reasignaciones de funciones y responsabilidades derivadas de la Ley Orgánica vigente, y en cumplimiento al Artículo 4 de la Ley de Presupuesto, bajo los principios rectores de eficiencia, eficacia, disciplina, economía, transparencia, honradez, racionalidad, austeridad, control, rendición de cuentas y perspectiva territorial y de género los cuales están alineados al Plan de Desarrollo del Estado, congruentes con los criterios generales de política económica y conforme a lo establecido en la legislación local aplicable, en la Ley General de Contabilidad Gubernamental y las normas que para tal efecto emita el CONAC, con base en objetivos, parámetros cuantificables e indicadores de desempeño y deberán ser congruentes con el Plan de Desarrollo del Estado y los programas derivados de los mismos (Anexo 16).

Artículo 36. Ningún servidor público dependiente del Poder Ejecutivo del Estado de Aguascalientes o de alguna Entidad de la Administración Pública Estatal, ni de alguna empresa de participación estatal mayoritaria de dicho Estado, podrá gozar de un sueldo superior al asignado a la Gobernadora, en el Tabulador de Remuneraciones, incluyendo todo tipo de conceptos como gratificaciones, compensaciones y cualquier otro que forme parte de sus percepciones (Anexo 15a).

La violación a esta disposición podrá originar responsabilidad administrativa en los términos de la legislación aplicable, para el responsable de esta situación.

Artículo 37. En cumplimiento a lo señalado por el artículo 11, párrafo segundo de la Ley de Remuneraciones de los Servidores Públicos del Estado de Aguascalientes y sus Municipios se emite por separado la remuneración total mensual y anual de la Gobernadora del Estado.

Descripción	Mensual	Anual
Sueldo	123,307.00	1,479,684.00
Compensación	82,204.00	986,448.00
Total Remuneración Bruta	205,511.00	2,466,132.00
Menos:		
Deducciones Fiscales	61,304.00	735,648.00
Deducciones de Seguridad Social	11,097.00	133,164.00
Total Deducciones	72,401.00	868,812.00
Total de Remuneración	133,110.00	1,597,320.00

Artículo 38. Las remuneraciones adicionales que deban cubrirse al personal por jornadas o trabajos extraordinarios, se reducirán al mínimo indispensable y su autorización dependerá de la disponibilidad presupuestaria que determine la SEFI, en la partida de gasto correspondiente, regulándose, en su caso, por las disposiciones que emitan la SAE. Con excepción de las que se rijan por contratos colectivos de trabajo, los pagos se efectuarán de acuerdo con las estipulaciones contractuales.

Asimismo, la SAE considerando la disponibilidad presupuestaria y de acuerdo a la normatividad aplicable, determinará las disposiciones para el otorgamiento de incentivos a la productividad y eficiencia.

Se prohíbe el pago de honorarios o cualquier tipo de retribución en numerario o en especie al personal de las Dependencias o Entidades que participen en los Órganos de Gobierno o de vigilancia de las Entidades, por considerarse esta función inherente al cargo para el cual cuentan con nombramiento oficial u honorífico.

Artículo 39. Las Dependencias y Entidades deberán operar con la estructura orgánica y plazas de personal aprobada por la SAE.

Cuando existan nuevos proyectos prioritarios o se modifiquen los alcances de los existentes, se deberá presentar a la SAE la documentación que justifique la creación de plazas, la que determinará los casos que procedan conforme a la disponibilidad presupuestaria que determine la SEFI.

Artículo 40. Las Dependencias y Entidades para poder modificar sus estructuras orgánicas, deberán considerar las normas aplicables y la suficiencia presupuestaria, además de la justificación programática pertinente y sujetarse a los lineamientos vigentes. En el caso de las Entidades deberá ser con previa autorización de sus Órganos de Gobierno.

Cuando la propuesta de modificación a las estructuras orgánicas de las Dependencias y Entidades, impliquen incrementos o reducciones a los Presupuestos de Egresos de las mismas, remitirán a la SAE la documentación correspondiente y la evaluación del impacto presupuestal a que se refiere la Ley de Presupuesto, así como aquella documentación que para tales fines les solicite, para determinar si existe suficiencia presupuestaria para su implementación.

Artículo 41. La SAE sólo podrá solicitar a la SEFI la autorización de las adecuaciones y reasignaciones presupuestales de recursos públicos establecidas en los artículos 24 y 26 del presente Decreto que requieran las Dependencias para realizar las modificaciones a sus estructuras orgánicas, siempre y cuando se cuente con la publicación en el Periódico Oficial del Estado de Aguascalientes.

El personal que realice o autorice actos en contravención a lo dispuesto por los artículos 40 del presente Decreto, se sujetarán a los procedimientos de responsabilidad administrativa en términos de la Ley de Responsabilidades Administrativas del Estado de Aguascalientes, mismos que serán integrados y substanciados por la Contraloría y por los Órganos Internos de Control, según corresponda.

Artículo 42. Para llevar a cabo conversiones de plazas, puesto y categorías que no impliquen modificaciones a las estructuras orgánicas de las Dependencias y Entidades, se tomará en cuenta la opinión y los lineamientos establecidos por la SAE.

Artículo 43. Las personas titulares de las direcciones administrativas o sus equivalentes en cada una de las Dependencias y Entidades, vigilarán que los movimientos e incidencias del personal, se efectúen conforme a las normas vigentes y previo cumplimiento de los requisitos legales y fiscales.

Así mismo, en coordinación con las Áreas Jurídicas de cada Dependencia o Entidad, vigilarán la atención oportuna sobre cualquier demanda laboral, con el fin de evitar gastos adicionales para el erario público, así como generar las economías necesarias para hacer frente a las contingencias que se deriven.

CAPÍTULO III

De los Montos Máximos y Mínimos para la Adjudicación de Adquisiciones, Arrendamientos y Prestación de Servicios

Artículo 44. En apego a lo establecido por el artículo 23 del presente Decreto, cuando las Dependencias y Entidades pretendan realizar adjudicaciones de adquisiciones, arrendamientos y servicios, según corresponda, se sujetarán al programa anual de adquisiciones, arrendamientos y servicios que establece la Ley de Adquisiciones, y a los procedimientos que establezca la SAE, siendo directamente responsables de su cumplimiento.

Para tales efectos, las Dependencias y Entidades deberán apegarse a los procedimientos y montos mínimos y máximos de adjudicación establecidos en la Ley de Adquisiciones.

Los montos establecidos para las adquisiciones, arrendamientos y prestaciones de servicios deberán considerarse sin incluir el importe del Impuesto al Valor Agregado.

Artículo 45. Las Dependencias y Entidades deberán llevar un control estricto de sus adquisiciones por medio de inventarios actualizados en términos de lo dispuesto por el artículo 27 de la Ley General de Contabilidad Gubernamental.

Asimismo, deberán fomentar la realización de compras consolidadas como medida de ahorro, de conformidad a lo previsto en el artículo 11 de la Ley de Adquisiciones.

Las personas titulares de las Entidades deberán informar a su Órgano de Gobierno en las sesiones que celebren, el resumen de los procedimientos que realicen en cumplimiento del artículo anterior.

CAPÍTULO IV **De las Transferencias, Subsidios y Ayudas**

Artículo 46. Las Transferencias de los recursos que se deban entregar a las Entidades, Municipios, Órganos Autónomos, Poder Legislativo y Poder Judicial contempladas en el propio presupuesto y fideicomisos no considerados Entidades, serán estrictamente en apego a las disposiciones de este Decreto, así como a la Ley de Presupuesto y/o a los convenios celebrados por el Gobierno Estatal con el Gobierno Federal o Municipal para el desarrollo de sus funciones y serán hasta por el monto de la proporción convenida en cada caso.

Las erogaciones de Transferencias de recurso con cargo al Presupuesto de Egresos, se sujetarán a los objetivos y estrategias del Plan de Desarrollo Nacional y del Estado, a los programas sectoriales e institucionales de mediano plazo y a los objetivos, metas y resultados de los programas presupuestarios (Anexo 2).

Los Municipios a los que en términos de la ejecución de proyectos y acciones coordinadas con el Gobierno del Estado les sean transferidos recursos por parte de la SEFI, serán responsables de administrar, ejercer, evaluar y rendir cuentas respecto del recurso transferido, así como presentar periódicamente la información que, en términos programáticos, financieros y contables les sea requerida.

La SEFI podrá entregar anticipos:

- a) A los Ayuntamientos, a cuenta de sus participaciones, previa petición que por escrito le presente el Presidente Municipal al Secretario, siempre que cuente con la aprobación del Cabildo.
- b) En el caso de las Entidades, Órganos Autónomos, Poder Legislativo y Poder Judicial, a cuenta de sus presupuestos, previa petición que le presente al Secretario el Titular respectivo o la autoridad que cuente con facultades para tal efecto.

La SEFI podrá autorizar o negar el anticipo según el estado de las finanzas públicas.

Artículo 47. En la aprobación y otorgamiento de Subsidios con cargo al Presupuesto de Egresos del Estado, se observarán los siguientes criterios:

- I. Estarán sujetos a la autorización previa y a la suficiencia presupuestaria que emita la SEFI;
- II. Se realizarán con base en criterios de equidad, transparencia, selectividad y perspectiva de género, a efecto de identificar a la población objetivo, el propósito o destino principal y la temporalidad de su otorgamiento, de conformidad con lo dispuesto en el artículo 46, fracción VII de la Ley de Presupuesto, y artículo 13, fracción VII de la Ley de Disciplina.
- III. Deberán apegarse al Programa Presupuestario de las Dependencias y Entidades de que se trate, al Manual y a la normatividad aplicable en la materia; y
- IV. Deberán alinearse al Plan de Desarrollo del Estado vigente.

Los mecanismos de distribución, operación y administración de los subsidios deberán garantizar que los recursos se entreguen a la población objetivo y reduzcan los gastos administrativos del programa correspondiente.

Artículo 48. Las ayudas de carácter social, cultural, y/o educativo, que sean otorgadas por la Comisión para el Fortalecimiento de las Organizaciones de la Sociedad Civil, dependiente de la Secretaría de Desarrollo Social, se determinarán y ejercerán con base en la Ley de Fomento a las Organizaciones de la Sociedad Civil del Estado de Aguascalientes y su reglamento correspondiente. La entrega de estos recursos se realizará a través de Convenios celebrados entre la Comisión para el Fortalecimiento de las Organizaciones de la Sociedad Civil y los beneficiarios.

Los beneficiarios de las ayudas, deberán rendir cuenta detallada de su aplicación a la Secretaría de Desarrollo Social en término de dichos Convenios.

CAPÍTULO V

De la Inversión Pública

Artículo 49. Los recursos públicos de las Dependencias y Entidades destinados a inversión pública se ejercerán en las obras y acciones que integran los programas y proyectos estratégicos del Plan de Desarrollo del Estado y de los programas sectoriales e institucionales de mediano plazo vigentes, debiendo destinarse a construir, instalar, conservar, ampliar, adecuar, mantener, reparar, remodelar, modificar y demoler obra pública, a la adquisición de bienes muebles e inmuebles y en general a todos aquellos gastos destinados a aumentar, mantener y mejorar el patrimonio del Gobierno del Estado.

Además, se deberán realizar las adecuaciones y reasignaciones presupuestales necesarias en términos de los artículos 24 y 26 del presente Decreto, que correspondan para la ejecución de proyectos y Programas Presupuestarios que tengan por objeto promover el desarrollo económico, social, cultural, turístico, del medio ambiente y demás acciones de desarrollo y mejoramiento de la eficiencia de los sectores productivos en el Estado, en los que participan los diferentes órdenes de gobierno y sectores sociales.

Cuando corresponda, estas acciones se formalizarán mediante convenios o cualquier otro mecanismo de concertación, coordinación o colaboración con Gobierno Federal, de otras Entidades Federativas y Municipales, así como con los sectores de la sociedad.

Artículo 50. Los recursos públicos que se destinen a las obras públicas y los servicios relacionados con las mismas, se sujetarán durante su ejercicio a los procesos de planeación, programación, presupuestación, ejecución, seguimiento, evaluación y rendición de cuentas que determinen los diversos ordenamientos legales y los convenios celebrados con la Federación, otras Entidades Federativas y los Municipios de la Entidad.

Artículo 51. Los recursos públicos previstos para realizar obra pública y servicios relacionados con la misma, se orientarán a obras y Proyectos de Inversión que impulsen la modernización y desarrollo del Estado a través de carreteras, salud, agua potable, vivienda, medio ambiente, educación, infraestructura y equipamiento, entre otros, que atiendan la demanda directa de las comunidades rurales, las áreas urbanas marginadas, las comunidades indígenas y los demás sectores sociales. Asimismo, se destinarán a ejecutar proyectos regionales y productivos en el medio rural y urbano conforme a la coinversión con el Gobierno Federal y Municipal, que permitan la asignación de recursos públicos adicionales en las proporciones que la Gobernadora convenga a través de la celebración del convenio respectivo.

Artículo 52. La integración de los presupuestos de obra pública será responsabilidad del o la titular de la Dependencia o Entidad ejecutora, de conformidad con la Ley de Obra, los cuales servirán de base para la elaboración del contrato respectivo.

En materia de obra pública ejecutada con recursos públicos federales y estatales, los Ejecutores de Gasto se sujetarán a lo dispuesto en la ley de la materia, así como a los convenios suscritos entre la Federación y el Estado en materia de ejecución, control y vigilancia.

Artículo 53. Los recursos públicos destinados a obra pública deberán ejercerse con apego a la Ley de Disciplina, Ley de Presupuesto, Ley de Obra, al presente Decreto y a las disposiciones legales, reglamentarias y normativas que resulten aplicables.

Artículo 54. Los ejecutores de gasto en materia de inversión pública, deberán observar lo dispuesto en la Ley de Obra y el Manual, asimismo, la SEFI podrá emitir las disposiciones que sean indispensables para asegurar la aplicación eficiente, eficaz, oportuna y equitativa de los recursos públicos asignados.

CAPÍTULO VI

De los Montos Máximos y Mínimos para la Adjudicación de Obra Pública y Servicios Relacionados con la Misma

Artículo 55. Para efectos de los procedimientos de adjudicación y contratación de obra pública y servicios relacionados con la misma, las Dependencias y Entidades, en términos del artículo 25 de la Ley de Obra, se sujetarán a los siguientes procedimientos:

- I. Licitación pública;
- II. Invitación restringida a cuando menos cinco licitantes;
- III. Adjudicación y/o asignación directa.

CAPÍTULO VII

De los Compromisos de Pago Plurianuales

Artículo 56. Las provisiones de gasto para las obligaciones de pago adquiridas en el Ejercicio Fiscal inmediato anterior y que fueron autorizadas en los términos del Artículo 55 de la Ley de Presupuesto se incluyen los Compromisos Plurianuales establecidos a la fecha de elaboración del presente (Anexo 12).

En el caso de aquellas obras públicas o servicios relacionados con las mismas que se contemple que requieran recursos por más de un ejercicio presupuestal, se estará a lo dispuesto además de lo que indique el artículo mencionado en el párrafo anterior al artículo 17 de la Ley de Obra.

CAPÍTULO VIII **De las Erogaciones Adicionales**

Artículo 57. Los ingresos provenientes de la Federación derivados del saldo del Ejercicio Fiscal anterior, el incremento en los fondos de aportaciones, participaciones, convenios así como los ingresos federales extraordinarios que por cualquier otro concepto reciba el Estado, serán destinados a los fines que correspondan, incrementando la Ley de Ingresos y el Presupuesto de Egresos conforme al artículo 40 de la Ley de Presupuesto, los cuales se incluirán en la Cuenta Pública que enviará la Gobernadora al Poder Legislativo según las disposiciones de la materia.

CAPÍTULO IX **Políticas de Racionalidad, Eficiencia y Ahorro en el Ejercicio del Presupuesto de Egresos**

Artículo 58. Los Ejecutores de Gasto, en coordinación con las personas titulares de las direcciones administrativas o sus equivalentes, deberán reducir el Gasto Corriente al mínimo indispensable que justifique la ejecución de sus Programas Presupuestarios; por lo que deberán implementar las medidas descritas en este artículo y otras que se consideren necesarias permitiendo generar ahorros en materiales, suministros y servicios básicos, en la adecuada prestación de los servicios de su competencia; además de cubrir con la debida oportunidad sus compromisos de pago y con estricto apego a las disposiciones de este Decreto, así como las que resulten aplicables en la materia.

Los Ejecutores de Gasto se sujetarán a las medidas del ejercicio del Presupuesto de Egresos para lograr una correcta disciplina financiera, por lo que tomará en cuenta lo siguiente:

- I. Analizar las plazas existentes para ajustar las estructuras orgánicas al mínimo indispensable.
- II. Cualquier despido o remoción, deberá cumplir con los requisitos y procedimientos legales que se determinan para evitar que se derive de este incumplimiento un laudo condenatorio.
- III. Difundir y promover la cultura de reúso y reciclado de insumos en materiales de oficina.
- IV. Promover el uso de correo electrónico para la revisión de documentos previo a su emisión, así como para comunicados internos.
- V. Manejar en formatos electrónicos el inventario de papelería existente a todas las áreas para evitar solicitudes excesivas de materiales.
- VI. Manejar formatos electrónicos para el control de los insumos y materiales en existencia del almacén interno del Ejecutor de Gasto, con la finalidad de abastecerse de estos únicamente con lo mínimo necesario.
- VII. Autorizar alimentación a personal cuando sea estrictamente indispensable por las necesidades del trabajo que así lo requieran en términos del Manual.
- VIII. Fomentar las bitácoras electrónicas para el control del consumo de combustible con la finalidad de ahorro en materiales y evitando acumulación de papel en archivos.
- IX. Apagar los equipos electrónicos y la luz eléctrica durante las salidas de la oficina y al finalizar la jornada laboral.
- X. Facilitar el uso de la red interna de extensiones, elaborando y difundiendo un directorio electrónico.

- XI.** Para la realización de eventos y actos cívicos, se privilegiará el uso de espacios propios como salones, auditorios y salas de juntas, así como de mobiliario y equipo, entendiéndose como propios los pertenecientes a los Ejecutores de Gasto, autorizándose la renta solo en los casos que por las características requeridas no se cuente con dicho espacio.
- XII.** Disminuir la contratación de servicios de asesoría, estudios o investigación al mínimo necesario.
- XIII.** Realizar las contrataciones consolidadas de los servicios de fotocopiado, impresión, protección, seguridad, vigilancia, limpieza, manejo de desechos, jardinería, fumigación, transporte y similares.
- XIV.** Para las Dependencias tratándose de contrataciones de trabajos de impresión y/o reproducción, en primer lugar, se solicitará el servicio al taller gráfico de la Dirección General de Administración y Servicios de la SAE.
- XV.** Para las Dependencias tratándose de las adquisiciones de equipos de cómputo que se requieran deberán ser autorizadas por la Dirección General de Mejores Prácticas de la SAE para estar en posibilidad de que SEFI reasigne el recurso solicitado.
- XVI.** Se recomienda revisar mobiliario y equipo que esté en condiciones de uso con el propósito de ponerlos a disposición de las demás Dependencias.
- XVII.** Las Entidades del Gobierno del Estado además de lo anteriormente mencionado deberán llevar a cabo acciones para incrementar sus Ingresos Propios.
- XVIII.** Llevar a cabo los trámites necesarios ante las instancias correspondientes, a fin de que se ejecute el procedimiento de desincorporación y enajenación de aquellos bienes improductivos u obsoletos, ociosos o innecesarios, que generen gastos de mantenimiento excesivos, a través de subastas consolidadas.
- XIX.** El gasto de mantenimiento de vehículos, mobiliario e inmuebles, deberá realizarse conforme a su programa anual de adquisiciones, arrendamientos y servicios, en términos del artículo 11 de la Ley de Adquisiciones, con la finalidad de reducir gastos de operación.
- XX.** Implementar en los casos que proceda, la celebración de videoconferencias con la finalidad de reducir el gasto de viáticos y transportación.

Artículo 59. Los informes y contrataciones de gastos de publicidad, difusión, producción e información de la imagen institucional del Gobierno del Estado, la impresión y elaboración de publicaciones oficiales y de información en general para la difusión y demás gastos relacionados con actividades de comunicación social, preferentemente se realizarán a través de la Secretaría de Comunicación y Vocería del Gobierno.

Artículo 60. Las personas titulares de las direcciones administrativas o sus equivalentes en las Dependencias y Entidades, deberán vigilar que las erogaciones de Gasto Corriente se destinen al debido cumplimiento de los propósitos y fines de sus respectivos Programas Presupuestarios, con apego a los importes aprobados en sus presupuestos de egresos y al programa anual de adquisiciones, arrendamientos y servicios.

Artículo 61. La Gobernadora, por conducto de la SEFI, podrá analizar la pertinencia de hacer ajustes a los montos de las Asignaciones Presupuestales autorizadas a las Dependencias, Entidades, Órganos Autónomos, Poder Legislativo y Poder Judicial cuando se presenten contingencias que repercutan en una disminución de los recursos disponibles. Los ajustes podrán ser de naturaleza compensatoria entre Dependencias, Entidades, Órganos Autónomos, Poder Legislativo y Poder Judicial.

La Gobernadora, por conducto de la SEFI, podrá determinar disminuciones, diferimientos o cancelaciones sobre las Asignaciones Presupuestales autorizadas en el presente Decreto a las Dependencias y Entidades, cuando ello represente la posibilidad de generar Disponibilidades que puedan ser reasignadas en los términos del Presupuesto de Egresos.

CAPÍTULO X

De la Igualdad de Género y de la Protección Integral de Niñas, Niños y Adolescentes

SECCIÓN I

De la Igualdad de Género

Artículo 62. Los Ejecutores de Gasto del Estado impulsarán la igualdad de oportunidades entre mujeres y hombres, así como la erradicación de la violencia de género, para lograr una sociedad con igualdad, mediante un esquema de actuación interinstitucional sustentado en la planeación, diseño, programación, aplicación, seguimiento y evaluación de los Programas Presupuestarios, así como los proyectos y acciones que promuevan.

Por su parte, las Dependencias y Entidades en el ejercicio de su presupuesto y en estricto apego a su marco jurídico y administrativo, deberán considerar lo siguiente:

I. Basarse en la perspectiva de género para la programación, presupuestación y ejercicio del gasto público y reflejarla en los objetivos e indicadores de desempeño de los Programas Presupuestarios a su cargo, sustentadas en diagnósticos que hagan explícitas las brechas y desigualdades de género a fin de generar estadísticas desagregadas por sexo;

II. Identificar y registrar a la población objetivo y la atendida por dichos Programas Presupuestarios, diferenciada por sexo, por edad, municipio y población indígena, en los padrones de beneficiarias y beneficiarios que corresponda;

III. Promover la igualdad de género en aquellos programas que aún cuando no estén dirigidos a mitigar o solventar desigualdades de género, se puedan observar variaciones en los beneficios específicos para mujeres y hombres;

IV. Empezar acciones que permitan avanzar en la consolidación de la igualdad de género;

V. Atender los requerimientos de información para el seguimiento y monitoreo de las acciones con perspectiva de género, a través de indicadores de género y estadística desagregada por sexo; y

VI. Rendir informes que les sean requeridos sobre los resultados obtenidos en la implementación de los Programas Presupuestarios con perspectiva de género orientados al logro de una sociedad con igualdad.

Artículo 63. Las Dependencias y Entidades difundirán por los medios disponibles los programas que promuevan la igualdad entre mujeres y hombres y la erradicación de la violencia de género, en los que deberán dar a conocer a la población los objetivos y beneficios de los mismos, así como los requisitos para acceder a ellos, en los términos de la legislación y normatividad aplicable en la materia (Anexo 18).

SECCIÓN II

De la Protección Integral de Niñas, Niños y Adolescentes

Artículo 64. Las Dependencias y Entidades impulsarán en sus Programas Presupuestarios la atención a la infancia y adolescencia, los cuales se apegarán a la Ley General de los Derechos de Niñas, Niños y Adolescentes, en la cual se reconocen sus derechos.

Artículo 65. Las Dependencias y Entidades en el ámbito de sus respectivas competencias y con cargo a sus Asignaciones Presupuestales autorizadas, adoptarán medidas que contribuyan a una cultura de protección a la infancia y la adolescencia, y que brinden protección especial para las niñas, niños y adolescentes que se encuentren en situación de vulnerabilidad por circunstancias específicas de carácter socioeconómico, psicológico, físico, identidad cultural, o bien, relacionados con aspectos de género, creencias religiosas, prácticas culturales u otros que restrinjan o limiten el ejercicio de sus derechos.

Artículo 66. Las Dependencias y Entidades en el ejercicio del gasto público que se les asigne conforme al presente Decreto y que tengan a su cargo programas para la cultura de protección de las niñas, niños y adolescentes, basada en el principio del interés superior de la niñez, darán a conocer a la población los objetivos y beneficios de sus programas, los requisitos para acceder a ellos, así como el importe destinado al financiamiento de los mismos en los términos de la legislación y demás disposiciones aplicables (Anexo 19).

CAPÍTULO XI

De la Información y Transparencia

Artículo 67. La Gobernadora, por conducto de la SEFI, remitirá dentro del plazo señalado por la Constitución Política del Estado al Poder Legislativo y en su receso, a la Diputación Permanente, la Cuenta Pública para que en ambos casos se turne a la Comisión de Vigilancia, y ésta determine sobre la misma, para someterla a consideración del Poder Legislativo.

Artículo 68. La Cuenta Pública se elaborará, contendrá y se presentará observando las disposiciones emitidas por el CONAC, y de conformidad con el Título Cuarto, del Capítulo II de la Ley General de Contabilidad Gubernamental, la Norma en Materia de Consolidación e Integración de los Estados Financieros, el Acuerdo por el que se Armoniza la Estructura de las Cuentas Públicas, y demás información presupuestaria y contable, y normatividad vigente en el Estado.

Para la revisión y fiscalización de la Cuenta Pública, los Entes Públicos responsables, por conducto de sus respectivos titulares, enviarán al Órgano Superior de Fiscalización del Estado de Aguascalientes, la documentación comprobatoria y justificativa de las Cuentas Públicas de acuerdo a lo establecido en el "Lineamiento Técnico para la entrega de documentación comprobatoria y justificativa de las Cuentas Públicas"; así como lo establecido en la Ley de Presupuesto. Así mismo, en el proceso de revisión de dichas Cuentas Públicas, los Entes Públicos deberán proporcionar la información y documentación que requiera el Órgano Superior de Fiscalización del Estado de Aguascalientes.

En caso de la entrega de los Informes mensuales y de avance de gestión financiera se atenderá a lo dispuesto en el "Lineamiento Técnico para la Integración del Informe Mensual y para la integración de los Informes de Avance de Gestión Financiera", emitido por el Órgano Superior de Fiscalización del Estado de Aguascalientes, así como lo establecido en la Ley de Presupuesto.

Las Entidades y los Fideicomisos públicos bajo su responsabilidad, deberán enviar a la SEFI la información sobre los resultados físicos y financieros de los Programas Presupuestarios a su cargo, que componen el Informe de avance de gestión financiera al menos cinco días hábiles antes de que se concluyen los plazos señalados en el Lineamiento Técnico para la Integración del Informe Mensual y para la integración de los Informes de Gestión Financiera.

Asimismo, las Entidades, Fideicomisos Públicos y Órganos Autónomos deberán enviar de forma mensual a la SEFI sus respectivos Informes de Ingresos y Egresos Presupuestales en base al devengado en las fechas y formato que ésta determine.

Las Entidades deberán publicar la información financiera que les compete en su portal electrónico, y remitir la liga a la SEFI para que sea incluido dentro del enlace electrónico del Gobierno del Estado de conformidad con la normatividad aplicable.

Artículo 69. De conformidad con las disposiciones establecidas para esta Entidad Federativa en materia de transparencia se aplicarán las medidas siguientes:

I. Los recursos públicos federales se sujetarán a evaluaciones del desempeño que establezcan las instancias técnicas de evaluación correspondientes a que se refiere el artículo 134 de la Constitución Política de los Estados Unidos Mexicanos. Dichas evaluaciones las realizará el SEPLAPDE a través de contrataciones externas para la verificación del grado de cumplimiento de objetivos y metas, con base en indicadores estratégicos y de gestión que permitan conocer los resultados de la aplicación de los recursos públicos federales.

Los resultados de las evaluaciones a que se refiere el párrafo anterior, serán publicados en la respectiva página de Internet de la instancia de evaluación del Estado, así como en la página oficial de Internet del Gobierno del Estado.

II. Para el Fondo de Aportaciones para la Nómina Educativa y Gasto Operativo y el Fondo de Aportaciones para la Educación Tecnológica y de Adultos:

El Estado entregará a la Secretaría de Educación Pública de manera trimestral, a más tardar dentro de los veinte días naturales siguientes a la terminación del trimestre correspondiente, así como publicar en la página de Internet la siguiente información:

- 1.- El número total del personal comisionado y con licencia, con nombres, tipo de plaza, número de horas, funciones específicas, claves de pago, fecha de inicio y conclusión de la comisión o licencia, así como el centro de trabajo de origen y destino;
- 2.- Los pagos realizados durante el periodo correspondiente por concepto de pagos retroactivos, debiendo precisar el tipo de plaza y el periodo que comprende.

Los pagos retroactivos únicamente procederán hasta por 45 días naturales, siempre y cuando se acredite la asistencia del personal beneficiario durante dicho periodo en la plaza respectiva. En el caso de incrementos salariales, el periodo retroactivo de pago se determinará en función del convenio que sea enviado para su suscripción por parte de la federación.

3.- La información a que se refiere el inciso c) de la Fracción I del Artículo 73 de la Ley General de Contabilidad Gubernamental.

III. Para el Fondo de Aportaciones para los Servicios de Salud, se sujetará a lo siguiente:

El Estado entregará a la Secretaría de Salud, de manera trimestral la siguiente información:

- 1.- El número total, nombres, códigos de plaza y funciones específicas del personal comisionado, centro de trabajo de la comisión, así como el periodo de duración de la comisión;

2.- Los pagos realizados durante el periodo correspondiente por concepto de pagos retroactivos, los cuales no podrán ser superiores a 45 días naturales, y,

3.- Los pagos realizados, diferentes al costo asociado a la plaza, incluyendo nombres, códigos, unidad o centro de trabajo del personal al que se le cubren las remuneraciones con cargo a este fondo.

La información deberá reportarse a la Cámara de Diputados en los Informes Trimestrales.

La Secretaría de Salud analizará la información proporcionada y comunicará sobre los casos en los que se encuentren diferencias, de tal manera que dichos órdenes de gobierno subsanen las mismas, antes de terminar el primer mes del trimestre consecutivo al reportado.

Artículo 70. Una vez aprobado y publicado el Presupuesto de Egresos del Estado de Aguascalientes para el Ejercicio Fiscal 2023, la SEPLAPDE, difundirá en el portal electrónico oficial del Gobierno del Estado el documento denominado "Presupuesto Ciudadano" que consiste en la explicación de forma clara, sencilla y gráfica sobre la forma en que el Gobierno del Estado propone el destino y asignación de los recursos públicos, con la finalidad de que la ciudadanía ejerza su derecho a obtener información clara y precisa de la aplicación de los recursos públicos del Estado

Artículo 71. Los municipios serán responsables de la correcta integración de la información técnica, así como del destino, ejercicio, registro y comprobación de los recursos que les transfiera el Estado.

TÍTULO QUINTO De la Deuda Pública

CAPÍTULO ÚNICO

Artículo 72. Las erogaciones previstas para la amortización de la deuda pública adquirida por el Gobierno de Estado ascienden a la cantidad de \$518,839,000 (Quinientos dieciocho millones ochocientos treinta y nueve mil pesos 00/100 M.N.) por concepto de créditos, financiamientos y/o empréstitos, los cuales se cubrirán con cargo a las Participaciones Federales que correspondan al Estado y/o cualquier otro tipo de ingreso de libre disposición del Estado de conformidad con la Ley de Deuda Pública.

Artículo 73. La Gobernadora, por conducto de la SEFI, podrá, en caso de ser necesario, constituir e instrumentar, o sustituir y/o realizar las adecuaciones necesarias al fideicomiso o fideicomisos de administración y pago de la deuda pública; así como celebrar los contratos o convenios necesarios para instrumentar la administración y pago de los créditos, cualquiera que sea la modalidad de su contratación, incluyendo los accesorios necesarios relacionados con la emisión bursátil.

Artículo 74. La Gobernadora, por conducto de la SEFI, podrá modificar o girar instrucciones irrevocables a la Tesorería de la Federación para que entregue a la o las fiduciarias de los fideicomisos de administración y pago de la deuda pública, los recursos equivalentes al porcentaje de Participaciones Federales que le correspondan al Estado que se determinen como fuente y/o garantía de pago de los financiamientos y obligaciones contratados vigentes. Dicho mandato sólo será revocable contra la amortización total o prepago de los financiamientos y/o obligaciones contraídas.

Artículo 75. La Gobernadora, por conducto de la SEFI, durante el Ejercicio Fiscal, podrá modificar la deuda pública directa o contingente en cualquier forma permitida por la ley de la materia, a efecto de reducir para el Estado, por el servicio de la deuda pública, las cargas financieras a través de la obtención de condonaciones, de mayores plazos de amortización, reducción de tasas de interés, comisiones o cualquier combinación entre ellas.

Artículo 76. De conformidad con lo establecido en el artículo 16, fracción IV, último párrafo de la Ley de Deuda Pública, así como los artículos 44, 45 y 46 de la Ley de Disciplina y artículos 6 y 18 del Reglamento del Sistema de Alertas, los techos de financiamiento neto que deberán observarse para la contratación de deuda pública del Estado y sus Entes Públicos serán:

I. Bajo un endeudamiento sostenible, corresponderá un Techo de Financiamiento Neto de hasta el equivalente al 15 por ciento de los Ingresos de Libre Disposición;

II. Un endeudamiento en observación tendrá como Techo de Financiamiento Neto equivalente al 5 por ciento de los Ingresos de Libre Disposición;

III. Un nivel de endeudamiento elevado tendrá un Techo de Financiamiento Neto igual a cero.

Artículo 77. El Gobierno del Estado no podrá destinar para el pago de financiamientos cuya garantía o fuente de pago la constituyan las Participaciones Federales, más del 25% de los recursos que anualmente le correspondan por concepto de éstas.

Artículo 78. El saldo de la deuda pública del Gobierno del Estado de Aguascalientes que se estima será de \$2,485,693,690 (Dos mil cuatrocientos ochenta y cinco millones seiscientos noventa y tres seiscientos noventa pesos 00/100 M.N) con fecha de corte al 31 de diciembre del 2022 de acuerdo con lo siguiente:

Institución	No. Crédito (Registro Estatal)	Saldo proyectado al 31 de diciembre 2022
Banorte	GEA/002/2017	1,355,732,580
Bancomer	GEA/003/2019	1,129,961,110

La composición de las asignaciones por concepto de amortizaciones e intereses de la deuda pública y el ejercicio de las mismas se indican en los anexos de:

- Información Adicional de Deuda Pública (Anexo 3).
- Riesgos relevantes para las Finanzas Públicas del Estado en el 2023, de conformidad a lo establecido en el artículo 5, fracción III de la Ley de Disciplina (Anexo 1).

TÍTULO SEXTO

Del FODNEA. Fideicomiso del Fondo de Desastres Naturales del Estado de Aguascalientes y del Fondo de Responsabilidad del Estado

CAPÍTULO ÚNICO

Artículo 79. El Gobierno del Estado a través de la Secretaría General de Gobierno, para el FODNEA. Fideicomiso del Fondo de Desastres Naturales del Estado de Aguascalientes estará a lo establecido en el artículo 9 de la Ley de Disciplina.

Artículo 80. Para el Fondo de Responsabilidad del Estado se considera un importe de \$940,000 (Novecientos cuarenta mil pesos 00/100 M.N) que se destinará al pago de indemnizaciones para cubrir los daños que se causen en los bienes o derechos de los particulares, con motivo de la actividad administrativa irregular del Estado. Para la disposición objetiva y directa de los recursos de este fondo deberán cumplirse los requisitos y procedimientos que al efecto señale la legislación específica de la materia.

TÍTULO SÉPTIMO

De las Provisiones Económicas

CAPÍTULO ÚNICO

Artículo 81. El presente Decreto contempla para las Provisiones Económicas un importe de **\$143,122,500 (Ciento cuarenta tres millones ciento veintidós mil quinientos pesos 00/100 M.N)** los cuales corresponden a Recursos Fiscales se podrán destinar a dar suficiencia financiera y complementar los presupuestos de los Ejecutores de Gasto señalados en el Artículo 9 del presente Decreto, a través de adecuaciones y reasignaciones por circunstancias no previstas.

Las Provisiones Económicas contempladas en este artículo son transitorias mientras no se defina el objeto del gasto o el Ejecutor de Gasto al que deberá reasignarse.

TRANSITORIOS

ARTÍCULO PRIMERO. El presente Decreto y sus anexos entrarán en vigor el 1° de enero de 2023.

ARTÍCULO SEGUNDO. La información financiera adicional a la contenida en el presente Decreto, así como la demás que se genere durante el Ejercicio Fiscal para cumplir con fines de transparencia, rendición de cuentas y responsabilidad hacendaria, podrá ser consultada en los reportes específicos que para tal efecto difunda la SEFI en los medios electrónicos oficiales.

ARTÍCULO TERCERO. Las definiciones establecidas en el Artículo 2 de este Decreto son complementarias a las señaladas en el glosario de la Ley de Presupuesto y basadas en los criterios emitidos por el CONAC, sin que exista contraposición alguna entre éstos.

ARTÍCULO CUARTO. El Ejecutivo del Estado, a través de la SEFI, podrá realizar las adecuaciones y reasignaciones que sean necesarias como consecuencia de la implementación de nuevas leyes, decretos, acuerdos o reformas a disposiciones legales que tengan por objeto la creación o modificación de la estructura administrativa de las Dependencias y/o Entidades en los casos que corresponda, así como aquellas referidas en el Artículo 51 de la Ley de Presupuesto, por lo que se deberán rendir en la Cuenta Pública del Ejercicio Fiscal 2023.

ARTÍCULO QUINTO. Se autoriza al Ejecutivo del Estado, para que a través de la SEFI en coordinación con la SEPLAPDE, en caso de ser necesario, realice las adecuaciones y reasignaciones presupuestarias con motivo de la publicación del Plan de Desarrollo del Estado, correspondiente al período 2022-2027 a que hace referencia de la Ley de Planeación para el Desarrollo del Estado de Aguascalientes.

ANEXOS

PRESUPUESTO DE EGRESOS DEL ESTADO DE AGUASCALIENTES, PARA EL EJERCICIO FISCAL DEL AÑO 2023

**ANEXO 1. ARTÍCULO 78
ESTADO DE AGUASCALIENTES
PRESUPUESTO DE EGRESOS PARA EL EJERCICIO FISCAL 2023**

Riesgos Relevantes para las Finanzas Públicas del Estado en 2023

• **ENTORNO INTERNACIONAL**

1. Pandemia

La Organización Mundial de la Salud (OMS) se puso una meta para el cierre de 2022 de una cobertura de vacunación del 70%. Las principales limitaciones son técnicas, como la capacidad de los laboratorios para cumplir con la demanda, así como el modelo económico individualista y el nacionalismo son las peores vías para tratar de solucionar el problema de lograr la cobertura de vacunación en su totalidad a nivel mundial.

Es por lo anterior que la OMS, ha desarrollado un plan para el cierre de 2022 e inicios de 2023, en donde por un periodo de seis meses será la vacunación de las poblaciones de alto riesgo, la introducción de nuevos tratamientos, el impulso de las pruebas y la garantía de un acceso sostenido a las herramientas contra la COVID-19.

2. Inflación

El año 2022, ha tenido un aumento general de la inflación, la pandemia, la guerra en Ucrania, y los crecientes conflictos entre China y Estados Unidos han detonado una costosa crisis humanitaria, esto ha generado una importante ralentización del crecimiento mundial, políticas económicas más desafiantes con la finalidad de preservar la estabilidad macroeconómica y la cohesión social.

Es por lo anterior que se prevé un 2023 con riesgos mayores y aumento de la inflación. Las proyecciones señalan que, en las economías avanzadas, el ritmo alcanzará el 5,7%, mientras que el incremento de precios en las economías de mercados emergentes y en desarrollo se acelerará hasta el 8,7%, en términos anuales. Será hasta la segunda mitad de 2024 cuando se tenga recuperación económica a nivel mundial.

3. Tasas de referencia

A nivel mundial los mercados esperan un alza en las tasas de interés a medida que acelera la inflación, dicha situación puede orillar a las autoridades monetarias a actuar de manera más agresiva para sofocar las presiones de los precios.

Los bancos centrales de todo el mundo han estado subiendo las tasas de interés este año con un grado de sincronización no visto en las últimas cinco décadas, una tendencia que probablemente continuará hasta bien entrado el año próximo.

Los principales Bancos Centrales del Mundo presentan las siguientes proyecciones para el cierre de año 2022 y 2023:

BANCO CENTRAL	ACRÓNIMO	TASAS DE INTERÉS 2022	TASA 2023 (ESTIMACIÓN)
Banco de México	B de M	9.25%	8.5%
Banco Central Europeo	ECB	1.25%	3.5%
Reserva Federal	FED	3.00%	3.25 - 3.5%

Fuentes: Banxico, Banco Central Europeo, Reserva Federal de USA

4. Crecimiento económico y Reactivación económica

La perspectiva económica mundial para el año 2022-2023 se presenta en un contexto mundial incierto y con grandes desafíos, debido a las secuelas ocasionadas por el COVID-19 y sus variantes, la cual ha traído consigo una desaceleración económica mundial, aumento de la inflación, la deuda y desigualdad de ingresos, nuevos cuellos de botella en las cadenas de oferta mundiales y problemas logísticos en las cadenas de producción globales, que han provocado escases de insumos y un alza en los precios de alimentos y materias primas, principalmente los energéticos. Lo que pone en alerta al mundo, ya que una nueva pandemia pondría en peligro la recuperación de la economía, especialmente en países emergentes como México.

Se espera que, en las economías avanzadas, el crecimiento disminuya del 5% en 2021 al 3.8% en 2022 y al 2.3% en 2023. En las economías emergentes y en desarrollo, en cambio, se espera que el crecimiento caiga del 6,3 % en 2021 al 4.6 % en 2022 y 4.4 % en 2023.

Organismos internacionales como el FMI, el Banco Mundial y la CEPAL han ido ajustando las expectativas del crecimiento de México a la baja, señalando el riesgo de los programas sociales y obras de infraestructura al sobreestimar los ingresos públicos.

- **ENTORNO NACIONAL:**

1. **Evolución de la pandemia**

En México, el pasado 08 de noviembre de 2022 la Secretaría de Salud ha informado que se han confirmado 7'113,429 casos totales y 330,406 defunciones totales por COVID-19. Se cuenta con una cobertura de vacunación contra SARS-CoV-2 para la población elegible es de 84 por ciento, y de 91 por ciento en personas mayores de 18 años.

2. **Mercado laboral**

Derivado de la pandemia, han incrementado los empleos informales. La tasa de desempleo en México cayó al 3.2% en el segundo trimestre de 2022, hasta 1.9 millones de personas, con una reducción de un punto porcentual frente al nivel del mismo período de 2021.

México ha venido perdiendo la confianza que inversionistas internacionales habían tenido en el pasado, y con ello, hoy en día no tenemos la productividad que necesitamos para generar más empleos de calidad.

Es por lo anterior que, México necesita desarrollar las capacidades para incrementar su productividad y para esto requiere inversión en capital humano; necesitamos un diagnóstico sobre el rezago educativo y la deserción escolar a causa de la pandemia de COVID-19.

3. **Inflación**

Analistas del sector privado encuestados por el Banco de México (Banxico), redujeron su expectativa para este mismo año y consideran que el año podría terminar con una inflación de 8.7% en promedio. Así mismo se pronostica que la presión inflacionaria se mantendrá durante este año y parte de 2023 por lo que resulta de gran importancia, tomar las decisiones que sean necesarias para tratar de contener el aumento de precios.

4. **Programas de reactivación económica**

Gobierno Federal continuará realizando las acciones necesarias con el fin de impulsar el desarrollo sostenido en México, haciendo especial énfasis en las zonas más rezagadas, con un enfoque en proyectos en los que no se había invertido en alrededor de 30 años y que por primera vez incluyen la región sur-sureste del país; así, en las proyecciones para el año 2022-2023, se espera alcanzar un monto de inversión pública equivalente al 3.1% PIB, el más alto en los últimos seis años.

Los 62 proyectos para incentivar la reactivación económica se enfocan en los sectores de comunicaciones y transportes, energía, agua y medio, y marina. En conjunto, representan una inversión de 491 mil 24 millones de pesos; y se espera la creación de 127 mil 318 empleos directos y 241 empleos indirectos.

5. **Inversión Extranjera Directa**

Respecto a la Inversión Extranjera Directa (IED), en el primer semestre de 2022 se reportaron 27,511.6 mdd como reflejo de la confianza de los inversionistas extranjeros por invertir en el país, hubo un incremento de la IED de 12.0% equivalente a 2.2 mil millones de dólares (cifras preliminares), alcanzando máximos históricos, lo cual es un indicio de que continúa fortaleciéndose el apetito por invertir en México.

6. **Proyectos prioritarios**

Gobierno Federal, mantendrá incrementos a los presupuestos para los proyectos propuestos por el presidente como los son la Refinería de Dos Bocas, el Tren Maya y el aeropuerto de Santa Lucía, por lo cual persistirán altos costos en comparación a los beneficios que pudieran generar para el país.

7. **Recuperación del turismo**

El turismo internacional en México superó finalmente los niveles previos a la pandemia, luego de que 10.26 millones de visitantes llegaron al país en el primer semestre de 2022. Las llegadas internacionales de enero a junio de 2022 aumentaron 1,5% respecto a los 10,11 millones de turistas que llegaron al país en el primer semestre de 2019. Los mejores resultados de México se dieron con los turistas estadounidenses.

8. **Educación**

Uno de los sectores más afectados durante la pandemia ha sido el de la Educación. Surgieron diversos retos y hubo que explorar distintos caminos. La sociedad experimentó cambios en todas sus áreas, y la educación no fue la excepción.

Es por lo anterior que gobierno federal ha presentado propuesta para el Marco Curricular y Plan de Estudios, en donde se establecen contenidos por fases de aprendizaje.

9. Tratado de libre comercio (T-MEC)

Estos dos años de implementación del T-MEC han subrayado los retos que persisten para el cumplimiento cabal de sus disposiciones, así como para el aprovechamiento de las oportunidades que provee. En materia energética y medioambiental, así como en el ámbito agrícola y laboral, hay pendientes que México debe atender para aumentar su competitividad en el marco del T-MEC, para 2023.

En julio de 2022, Estados Unidos y Canadá hicieron la petición formal de consultas por la política energética mexicana, la cual da prioridad a Petróleos Mexicanos (Pemex) y la Comisión Federal de Electricidad (CFE) sobre empresas privadas;

La desconexión entre la política energética en México y las prioridades en los otros países signatarios del Tratado es tal vez el riesgo más apremiante para asegurar una relación comercial más armónica en la región.

- **ENTORNO ESTATAL:**

1. Industria Manufacturera

El sector automotriz a nivel global ha permanecido afectado y el ritmo de producción de las empresas automotrices instaladas en el Estado no se ha recuperado, influida también por la falta de componentes electrónicos.

Así mismo la entidad, que depende en gran medida de la producción Automotriz, enfrentó grandes desafíos a raíz de la pandemia, la falta de suministros provocó cuellos de botella y paros técnicos durante grandes periodos de tiempo.

Cabe señalar que en Aguascalientes todavía la tercera parte de la actividad económica recae en el sector industrial y en todas las manufactureras extranjeras instaladas en el estado, poco a poco se ha logrado avanzar en la propuesta de diversificación económica en aras de evitar depender por completo solamente de un ramo.

El pasado 08 de noviembre el INEGI actualizó el Indicador Mensual de la Actividad Industrial y se observa que ya son 14 meses consecutivos en los que el sector industrial registra una tasa interanual negativa en Aguascalientes.

Los esfuerzos para los próximos años deberán de enfocarse en atraer diferentes industrias de diferentes sectores.

2. Actividades comerciales y de consumo

El turismo en el estado de Aguascalientes se ha convertido en una de las actividades económicas más importantes del estado.

En abril, se logró llevar a cabo la Feria Nacional de San Marcos en su edición 2022, lo cual generó una derrama económica de más de 8 mil millones de pesos, por lo cual se busca para 2023 impulsar diversas áreas, independientes del sector manufacturero y automotriz, un ejemplo de esto, es el esfuerzo realizado para reivindicar a la viticultura, que a su vez ha generado "impulso" en la agroindustria y en el turismo.

En ese tenor es prioridad refrendar el apoyo a proyectos que busquen reactivar la economía en el contexto actual, impulsar la competitividad de la entidad, y buscar una mejora continua de los procesos y las prácticas rumbo a la oferta de mejores condiciones de comercio y servicios.

3. Retos para 2023

El Gobierno estatal, en este primer año de administración y con grandes retos buscará el desarrollo del gasto responsable con una estrategia regida por los principios de honestidad, transparencia y combate a la corrupción, poniendo énfasis en la educación, obra pública, salud, economía y seguridad pública.

Es por lo anterior, que aprovecharan al máximo los recursos disponibles, implementando estrategias y acciones para que las familias aguascalentenses se desarrollen en un ambiente de paz mejorando la calidad de vida, así mismo, se impulsará la inclusión de todos los ciudadanos a través de programas de educación, mejoramiento de la infraestructura y obra pública, cobertura en salud, programas de apoyo al emprendedurismo y fomento de la creación de empleo, así como acciones enfocadas a la seguridad pública de los habitantes del estado.

CONCLUSIONES

El deterioro anticipado para la economía mundial para el 2023, incorpora el riesgo de recesión mundial, precipitada por las altas tasas que están aplicando los bancos centrales, para contener la inflación y la menor liquidez disponible en el mercado por la incertidumbre.

De acuerdo con expertos de la Comisión Económica para América Latina "CEPAL" las economías que tendrán menor crecimiento en América latina para el 2023, serán México y Chile.

En este sentido, la economía de México, tanto al sector externo como al consumo privado se verá afectada ante el bajo dinamismo de Estados Unidos, principal socio comercial y primera fuente de remesas del país.

Por lo anterior, el Gobierno Estatal, para el 2023 implementará estrategias financieras regidas por los principios de honestidad, transparencia y combate a la corrupción poniendo énfasis en los sectores de educación, obra pública, salud, economía y seguridad pública, lo que coadyuvará a la reactivación económica en el estado.

**ANEXO 2. ARTÍCULO 14
ESTADO DE AGUASCALIENTES
PRESUPUESTO DE EGRESOS PARA EL EJERCICIO FISCAL 2023**

Objetivos anuales, estrategias y metas

Para el ejercicio fiscal de 2023, el Estado de Aguascalientes establece como objetivos anuales, estrategias y metas:

Objetivos:

- Impulsar el desarrollo integral mediante una gestión pública cercana, eficiente, honesta, transparente y de calidad, que colabore en el desarrollo del Estado de Aguascalientes;
- Mejorar la calidad de vida de los habitantes del Estado de Aguascalientes, mediante el acceso en igualdad de oportunidades a servicios educativos, recreativos, deportivos, culturales y de salud, que favorezcan una mayor integración social;
- Garantizar la seguridad pública en el territorio estatal, reforzar la comunicación intergubernamental y la coordinación institucional;
- Consolidar instituciones más ordenadas, modernas y transparentes, así como una gestión pública eficiente e integral, que permita fortalecer la mejora regulatoria y mantener siempre finanzas sanas;
- Desarrollar económicamente impulsando las fortalezas de los once municipios y promoviendo la creación de espacios dedicados a la investigación, el desarrollo y la innovación, para fortalecer a las empresas locales, a los emprendedores y la generación de empleos formales que garanticen el acceso de las familias a un ingreso, seguridad social y bienestar;
- Crear, fortalecer y mantener la armonía entre los centros poblacionales y el entorno natural, en un marco de integración y ordenamiento territorial, la utilización más racional de los recursos naturales y el cuidado de las zonas con alto valor sustentable;
- Mejorar la conectividad, la movilidad y la accesibilidad en el Estado, así como la calidad de los espacios públicos y promover la vivienda digna;

Estrategias:

- Garantizar la calidad para favorecer el logro educativo de los estudiantes;
- Brindar suficientes oportunidades educativas para reducir las desigualdades sociales;
- Garantizar una óptima formación inicial y continua a los estudiantes de las Instituciones Formadoras de Docentes (IFAD), docentes y directivos de educación básica, media superior y normal;
- Garantizar plenas condiciones de calidad, pertinencia, equidad e inclusión en la Educación Superior;
- Contribuir a mejorar las acciones de protección, promoción de la salud y prevención de enfermedades transmisibles y no transmisibles;
- Consolidar el uso efectivo y adecuado de los recursos en materia de salud;
- Fortalecer el acceso a los servicios de salud del primer y segundo nivel de atención con oportunidad, equidad, humanismo, eficiencia y eficacia;
- Fortalecer el tejido social y brindar atención de calidad, cercana y certera, a la población que habita en zonas de pobreza en el Estado, mediante la construcción de inmuebles equipados que provean a la población objetivo de servicios integrales y talleres de orientación para impulsar las capacidades personales, la sana convivencia y la calidad en el desarrollo humano;
- Promover en los niños y jóvenes los valores cívicos, éticos, morales, ecológicos y humanos, a través del arraigo e identidad nacional y la convivencia familiar y social;
- Proteger la economía y calidad de vida de las familias en situación de pobreza;
- Apoyar a la población vulnerable y en situación de pobreza, a través de la entrega de apoyos en especie para que atiendan sus carencias o necesidades emergentes;

- Fomentar la eficiencia del servicio de calidad de las organizaciones de la sociedad civil;
- Garantizar los derechos sociales para dignificar la vida de las personas que se encuentren en situación de pobreza;
- Promover el desarrollo integral de las familias, los jóvenes, los adultos mayores y la comunidad indígena, brindando una atención integral para su desarrollo a través del fomento de los valores;
- Impulsar y fortalecer actividades, programas y procesos de experimentación, formación y profesionalización de educación e investigación artística y cultural de calidad como elemento fundamental de la formación integral humanista y de capacidades culturales;
- Fortalecer el trabajo artístico, de gestión y de promoción, con el propósito de difundir el patrimonio cultural del estado;
- Promover el deporte en la población, como fuente de equilibrio en la ocupación del tiempo libre;
- Promover la actividad física y el deporte, como una forma de sanidad pública
- Elaborar un plan maestro de crecimiento y rehabilitación de instalaciones deportivas;
- Impulsar a nuestros jóvenes al más alto nivel deportivo;
- Impulsar la integración y el desarrollo de la juventud;
- Generar producciones televisivas y de radio de calidad, para promover la participación ciudadana, la ciencia, el arte y la cultura;
- Incrementar la audiencia de los noticieros producidos;
- Ampliar la cobertura de las estaciones de radio y televisión;
- Consolidar la estructura normativa que permita la construcción de un gobierno efectivo, democrático y transparente;
- Lograr que la acción gubernamental se desenvuelva dentro del marco de la ética y la justicia, privilegiando sobre cualquier interés el beneficio social;
- Vigilar que el notariado funcione con estricto apego a la Ley;
- Establecer acuerdos con los tres órdenes y poderes de gobierno y los sectores productivos y sociales, para fortalecer y consolidar un clima de paz social y estabilidad en el Estado;
- Garantizar la seguridad, la integridad y el patrimonio de los habitantes del estado de Aguascalientes;
- Reducir los delitos del fuero común y atención a los delitos de alto impacto;
- Fortalecer el desempeño de las instituciones de seguridad pública;
- Proporcionar a los establecimientos penitenciarios las condiciones administrativas necesarias para cumplir con su objetivo, a través de la instrumentación de una administración eficaz, eficiente y moderna;
- Salvaguardar la vida de las personas, sus bienes patrimoniales y el medio ambiente mediante la detección oportuna de los riesgos a los que se encuentra expuesta la población;
- Financiar de manera sana y sostenible los programas, obras y proyectos de Gobierno del Estado;
- Fortalecer la coordinación con el Gobierno federal, municipios y los otros poderes, a fin de obtener mayores recursos federales para el estado;
- Construir una nueva relación entre la ciudadanía y el gobierno del estado para mejorar los servicios públicos, reducir la brecha digital e impulsar la utilización de plataformas innovadoras;
- Implementar una gestión pública transparente y austera, eficiente y eficaz, orientada a una adecuada administración de los recursos humanos, materiales y servicios;
- Consolidar el sistema de control interno para mejorar los mecanismos de transparencia y rendición de cuentas;
- Transformar a Aguascalientes en una plataforma económica global, competitiva y diversificada, a fin de facilitar el desarrollo empresarial y propiciar las condiciones para la generación de empleos de calidad;
- Transformar a Aguascalientes en una plataforma económica global, competitiva y diversificada, a fin de facilitar el desarrollo empresarial y propiciar las condiciones para la generación de empleos de calidad;
- Establecer un sistema sustentable para el desarrollo e Impulso de Emprendedores de la Micro, Pequeña y Mediana Empresa; propiciando unidades económicas competitivas a través de una mejor distribución de la riqueza, coadyuvando a la generación de mejores fuentes de empleo de manera incluyente y con perspectiva de género;
- Construir un ecosistema que fomente la investigación científica, el desarrollo tecnológico y la innovación (I+D+I) en todos los sectores estratégicos, propiciando la generación, transferencia y difusión de conocimiento en un entorno económico, social e institucional competitivo;
- Promover la sustentabilidad del sector agroalimentario a través de apoyos y servicios que permitan incrementar la producción y productividad, impulsando la creación de cadenas productivas, fomentando los procesos de valor agregado, atendiendo la demanda del mercado y profesionalizando las actividades agropecuarias y agroindustriales;
- Generar estrategias de promoción y difusión de los atractivos y servicios turísticos del estado, con el propósito de incrementar la afluencia de visitantes;
- Incrementar los productos turísticos del estado y sus municipios, mediante el desarrollo y la oferta de diversas atracciones y actividades que aporten un valor añadido al producto turístico;
- Desarrollar e implementar un Sistema de Movilidad Integral y Sustentable para el estado, que sea accesible y de calidad, tanto para personas como para mercancías;
- Garantizar la disponibilidad y calidad del recurso hídrico en el estado, fomentando en la sociedad el uso eficiente del agua y su reutilización en los sectores agrícola, industrial y público urbano; coadyuvando a la sustentabilidad de los sistemas acuíferos granulares del estado; y conservando los cuerpos de agua mediante la reducción del efecto de la evaporación a través de la inducción del agua de lluvia en áreas permeables;

- Promover y desarrollar un plan de acción acorde a las necesidades hídricas de la cuenca;
- Enfrentar el cambio climático y aprovechar las fuentes de energía renovable, aportando beneficios ambientales y sociales que contribuyan al desarrollo sustentable;
- Garantizar una gestión integral de los residuos y contar con procesos de evaluación transparente y eficiente, que permitan prevenir, mitigar y compensar los impactos ambientales;
- Implementar una política de gestión integral del territorio a través de un patrón de ocupación que maximice los consensos entre los diferentes sectores y que logre la protección del medio ambiente y el aprovechamiento sustentable de los recursos naturales;
- Impulsar una cultura de responsabilidad ambiental entre la población, con el fin de consolidar una participación que conlleve a una gestión adecuada del entorno y coadyuve a la sustentabilidad en el estado;
- Contribuir a la regulación de los contaminantes emitidos a la atmósfera para mantener los niveles dentro de los estándares permisibles;
- Mantener la calidad y aumentar la disponibilidad del agua subterránea para el uso y consumo humano;
- Establecer un programa de conservación de las plantas de tratamiento, con el fin de mejorar la calidad del agua y disminuir costos de operación;
- Aumentar acciones de vivienda en todo el estado para sectores vulnerables y en condiciones de pobreza patrimonial;
- Aumentar el nivel de bienestar en la población en estado de vulnerabilidad y pobreza a través de programas de mejoramiento y ampliación de la vivienda en los once municipios del estado;
- Aumentar el nivel de bienestar en la población en estado de vulnerabilidad y pobreza, a través de capacitación y asistencia en el mejoramiento del hábitat y de la integración social impulsada por estrategias, programas y acciones para el desarrollo social en los once municipios del estado;
- Ofrecer una posibilidad para la generación del subempleo;
- Coadyuvar en la generación de una mejor estructura urbana ordenamiento del territorio para aumentar la calidad de vida de los habitantes en el estado a partir de dotar a las viviendas unifamiliares, multifamiliares y lotes con servicios;
- Consolidar el Sistema Estatal de Planeación del Desarrollo Urbano;
- Crear, ampliar y mejorar la infraestructura para lograr el desarrollo integral de las personas y la planta productiva;
- Coordinar el Sistema Estatal de Información Estadística y Geográfica (SEIEG);
- Aplicar mecanismos jurídicos en materia de normatividad ambiental para la protección y el cuidado del medio ambiente;
- Realizar acciones coordinadas y unificadas entre los diferentes organismos públicos y privados que se dedican a la protección del ambiente;
- Contribuir a la regularización y al cumplimiento de la normatividad ambiental;
- Coadyuvar operativos de vigilancia en el Río San Pedro y las áreas naturales, para evitar impactos negativos al medio ambiente en el estado;
- Contribuir al programa estratégico calidad del aire, mediante el fomento al cumplimiento de la normatividad aplicable en la materia ambiental para mantener los niveles de los estándares permisibles;
- Impulsar una cultura de responsabilidad ambiental en la población;
- Sensibilizar a la ciudadanía en temas de bienestar animal y tenencia responsable de mascotas.

Metas:

Aprovechamiento al máximo de los recursos con que se cuente, atendiendo los sectores: Social, Gobierno y Seguridad, Administración y Finanzas, Economía y Turismo, Infraestructura y Medio Ambiente; y buscando atender de manera integral las necesidades del Estado en apego a los planes y programas vigentes.

ANEXO 3. ARTICULO 78

ESTADO DE AGUASCALIENTES										
PRESUPUESTO DE EGRESOS PARA EL EJERCICIO FISCAL 2023										
INFORMACIÓN ADICIONAL DE LA DEUDA PÚBLICA										
Institución Bancaria	No de crédito (Registro Estatal)	Instrumento de contratación	Fecha de Contrato	Plazo de vencimiento (años)	Tasa de interés contratada (%)	Saldo estimado al 31 de diciembre 2022	Amortizaciones	Intereses	Saldo estimado al 31 de diciembre 2023	Fuente o garantía de pago
Banorte ^{1/}	GEA/002/2017	Crédito Simple	31-oct-17	20	TIE + 0.35	1,355,732,580	111,650,000	159,100,000	1,244,082,580	Participaciones FGP
Bancomer ^{2/}	GEA/003/2019	Crédito Simple	22-mar-19	20	TIE + 0.39	1,129,961,110	23,875,000	137,800,000	1,106,086,110	Participaciones FGP
Banobras ^{3/}	GEA/003/2012	Crédito Simple PROFISE	11-jul-12	20	1) 8.28 8.08	0	0	19,800,000	0	Participaciones FGP/Bono Cupón Cero
Banobras ^{4/}	GEA/006/2012	Crédito Simple BONO CUPÓN CERO	19-oct-12	20	1) 8.28 3) 7.12 4) 8.20 5) 7.94 6) 9.28	0	0	66,100,000	0	Participaciones FGP/Bono Cupón Cero
Totales						2,485,693,690	135,525,000	382,800,000	2,350,168,690	

1/ Crédito adquirido por el Estado de Aguascalientes con BANORTE hasta por la cantidad de \$1,840,000,000 para refinanciar el crédito GEA/005/2011 contratado durante 2011 con la finalidad de consolidar financiamientos destinados a obra pública y equipamiento.

2/ Crédito adquirido por el Estado de Aguascalientes hasta por la cantidad de \$1,200,000,000. El destino del crédito es la inversión pública productiva en proyectos de seguridad pública y movilidad urbana autorizada mediante Decreto No.63 y su correspondiente Fo de Erratas publicadas el 10 de diciembre de 2018 en el Periódico Oficial del Estado. Con fecha 15 de mayo 2019 se realizó la primera disposición por \$28,463,282.38, el 19 de agosto 2019 la segunda disposición por \$99,522,696, el 26 de agosto 2019 la tercera disposición por \$3,900,889, el 29 de noviembre 2019 la cuarta disposición por \$63,053,466, el 19 de diciembre 2019 la quinta disposición por \$168,568,368, el 31 de diciembre 2019 la sexta disposición por \$35,006,606, el 24 de enero 2020 la séptima disposición por \$23,089,361, el 10 de marzo 2020 la octava disposición por \$2,468,964, el 16 de abril 2020 la novena disposición por \$34,894,006, el 19 de mayo 2020 la décima disposición por \$46,297,933, el 17 de junio 2020 la undécima primera disposición por \$4,289,031, el 5 de noviembre de 2020 la décima segunda disposición por la cantidad de \$1,786,072, el 7 de noviembre de 2020 la undécima tercera disposición por la cantidad de \$19,984,286.00, el 29 de diciembre de 2020 la décima cuarta disposición por la cantidad de \$132,572,252.62, el 29 de marzo de 2021 la décima quinta disposición por la cantidad de \$450,000,000.00. El 20 de septiembre de 2022 se realizó un pago parcial anticipado aplicado a capital a la décima tercera disposición por la cantidad de \$19,409,104.

3/ Crédito contratado al amparo del Programa de Financiamiento para la Infraestructura y la Seguridad (PROFISE) hasta por la cantidad de \$255,462,760 de los cuales se han ejercido \$233,668,464 en dos disposiciones: 1) \$208,073,459 a una tasa de interés inicial de 8.35% y 2) \$27,795,005 a una tasa de interés inicial de 8.16%. La fuente primaria del pago de principal a su vencimiento serán los recursos provenientes de la redención de los bonos cupón cero que adquirió el Fideicomiso 2198 a favor del Estado con recursos del Gobierno Federal, por lo que el Estado sólo es responsable del pago de intereses, motivo por el cual no se considera el saldo de este crédito en el total de la Deuda Pública. Su destino: financiamiento de infraestructura requerida para llevar a cabo inversiones en el ramo automotriz y demás ramos relacionados.

4/ Crédito contratado bajo el esquema de bono cupón cero hasta por la cantidad de \$800,000,000 cuyo monto total se ha ejercido en seis disposiciones: 1) \$257,200,000 a una tasa de interés inicial de 8%, 2) \$109,800,000 a una tasa de interés inicial de 7.87%, 3) \$41,000,000 a una tasa de interés inicial de 7.14%, 4) \$57,900,000 a una tasa de interés inicial de 8.22%, 5) \$180,000,000 a una tasa de interés inicial de 7.96%, 6) \$154,100,000 a una tasa de interés inicial de 9.28%. La fuente primaria del pago de principal a su vencimiento serán los recursos provenientes de la redención de los bonos cupón cero que adquirió el Esfuerzo por conducto de BANOBRA, por lo que el Estado sólo es responsable del pago de intereses, motivo por el cual no se considera el saldo de este crédito en el total de la Deuda Pública. La cantidad de \$34,000,000 corresponde al registro contable de la provisión de capital y rendimientos esperados durante el año 2020 por la capitalización del bono por lo tanto, no representa una salida de efectivo. El destino de este crédito fue el financiamiento de infraestructura requerida para llevar a cabo inversiones en el ramo automotriz y demás ramos relacionados.

ANEXO 4. ARTÍCULO 14

ESTADO DE AGUASCALIENTES		
PRESUPUESTO DE EGRESOS PARA EL EJERCICIO FISCAL 2023		
CLASIFICACIÓN POR FUENTE DE FINANCIAMIENTO		
Clave	Fuente de Financiamiento	Total
1	No Etiquetado	17,598,173,000
11	Recursos Fiscales	2,667,679,000
12	Financiamientos Internos	0
13	Financiamientos Externos	0
14	Ingresos Propios	1,880,957,000
15	Recursos Federales	13,049,537,000
16	Recursos Estatales	0
17	Otros Recursos de Libre Disposición	0
2	Etiquetado	14,410,492,000
25	Recursos Federales	14,410,492,000
26	Recursos Estatales	0
27	Otros Recursos de Transferencias Federales Etiquetadas	0
Total		32,008,665,000

ANEXO 5. ARTÍCULO 9

ESTADO DE AGUASCALIENTES	
PRESUPUESTO DE EGRESOS PARA EL EJERCICIO FISCAL 2023	
CLASIFICACIÓN ADMINISTRATIVA	IMPORTE
Poder Ejecutivo	11,702,868,900
Poder Legislativo	243,828,000
Poder Judicial	622,971,000
IEE. Instituto Estatal Electoral	137,298,100
CEDH. Comisión Estatal de Derechos Humanos	22,006,000
ITEA. Instituto de Transparencia del Estado de Aguascalientes	27,902,200
OSF. Órgano Superior de Fiscalización	46,244,200
FGEA. Fiscalía General del Estado de Aguascalientes	628,246,100
TEE. Tribunal Electoral del Estado	27,059,000
Entidades Paraestatales No Empresariales y No Financieros	17,507,098,200
Fideicomisos Públicos No Empresariales y No Financieros	294,516,300
Instituciones Públicas de Seguridad Social	748,627,000
Total	32,008,665,000

ANEXO 6. ARTÍCULO 10

ESTADO DE AGUASCALIENTES	
PRESUPUESTO DE EGRESOS PARA EL EJERCICIO FISCAL 2023	
CLASIFICADOR POR OBJETO DEL GASTO	IMPORTE
Total	32,008,665,000
SERVICIOS PERSONALES	2,245,728,200
REMUNERACIONES AL PERSONAL DE CARACTER PERMANENTE	980,880,500
REMUNERACIONES ADICIONALES Y ESPECIALES	716,574,500
SEGURIDAD SOCIAL	404,418,900
OTRAS PRESTACIONES SOCIALES Y ECONOMICAS	72,025,300
PREVISIONES	66,149,900
PAGO DE ESTIMULOS A SERVIDORES PUBLICOS	5,679,100
MATERIALES Y SUMINISTROS	356,663,400
MATERIALES DE ADMINISTRACION, EMISION DE DOCUMENTOS Y ARTICULOS OFICIALES	148,208,400
ALIMENTOS Y UTENSILIOS	71,637,400
MATERIAS PRIMAS Y MATERIALES DE PRODUCCION Y COMERCIALIZACION	76,300
MATERIALES Y ARTICULOS DE CONSTRUCCION Y DE REPARACION	28,437,700
PRODUCTOS QUIMICOS, FARMACEUTICOS Y DE LABORATORIO	2,521,000
COMBUSTIBLES, LUBRICANTES Y ADITIVOS	89,975,200
VESTUARIO, BLANCOS, PRENDAS DE PROTECCION Y ARTICULOS DEPORTIVOS	6,932,100
HERRAMIENTAS, REFACCIONES Y ACCESORIOS MENORES	8,875,300
SERVICIOS GENERALES	860,019,900
SERVICIOS BASICOS	70,324,600
SERVICIOS DE ARRENDAMIENTO	55,278,900
SERVICIOS PROFESIONALES, CIENTIFICOS, TECNICOS Y OTROS SERVICIOS	167,928,600
SERVICIOS FINANCIEROS, BANCARIOS Y COMERCIALES	67,168,400
SERVICIOS DE INSTALACION, REPARACION, MANTENIMIENTO Y CONSERVACION	198,630,300
SERVICIOS DE COMUNICACION SOCIAL Y PUBLICIDAD	98,392,200
SERVICIOS DE TRASLADO Y VIATICOS	12,610,800
SERVICIOS OFICIALES	71,615,200
OTROS SERVICIOS GENERALES	118,070,900
TRANSFERENCIAS, ASIGNACIONES, SUBSIDIOS Y OTRAS AYUDAS	20,731,798,900
TRANSFERENCIAS INTERNAS Y ASIGNACIONES AL SECTOR PUBLICO	20,083,276,700
SUBSIDIOS Y SUBVENCIONES	48,589,700
AYUDAS SOCIALES	305,061,600
PENSIONES Y JUBILACIONES	15,010,000
TRANSFERENCIAS A FIDEICOMISOS, MANDATOS Y OTROS ANALOGOS	279,860,900
BIENES MUEBLES, INMUEBLES E INTANGIBLES	256,964,200
MOBILIARIO Y EQUIPO DE ADMINISTRACION	52,362,100
MOBILIARIO Y EQUIPO EDUCACIONAL Y RECREATIVO	230,000
VEHICULOS Y EQUIPO DE TRANSPORTE	174,817,700

CLASIFICADOR POR OBJETO DEL GASTO	IMPORTE
Total	32,008,665,000
MAQUINARIA, OTROS EQUIPOS Y HERRAMIENTAS	575,000
BIENES INMUEBLES	10,000,000
ACTIVOS INTANGIBLES	18,979,400
INVERSION PUBLICA	1,107,607,500
OBRA PUBLICA EN BIENES DE DOMINIO PUBLICO	1,049,083,800
PROYECTOS PRODUCTIVOS Y ACCIONES DE FOMENTO	58,523,700
INVERSIONES FINANCIERAS Y OTRAS PROVISIONES	586,169,900
INVERSIONES EN FIDEICOMISOS, MANDATOS Y OTROS ANALOGOS	1,850,400
PROVISIONES PARA CONTINGENCIAS Y OTRAS EROGACIONES ESPECIALES	584,319,500
PARTICIPACIONES Y APORTACIONES	5,344,874,000
PARTICIPACIONES	3,578,378,000
APORTACIONES	1,766,496,000
DEUDA PUBLICA	518,839,000
AMORTIZACION DE LA DEUDA PUBLICA	135,525,000
INTERESES DE LA DEUDA PUBLICA	382,800,000
GASTOS DE LA DEUDA PUBLICA	514,000

**ANEXO 7. ARTÍCULO 11
ESTADO DE AGUASCALIENTES**

PRESUPUESTO DE EGRESOS PARA EL EJERCICIO FISCAL 2023	
CLASIFICACIÓN POR TIPO DE GASTO	IMPORTE
Total	32,008,665,000
Gasto Corriente	26,766,408,700
Gasto de Capital	1,513,343,300
Amortización de la Deuda y disminución de pasivos	135,525,000
Pensiones y Jubilaciones	15,010,000
Participaciones	3,578,378,000

ANEXO 8. ARTÍCULO 12

ESTADO DE AGUASCALIENTES	
PRESUPUESTO DE EGRESOS PARA EL EJERCICIO FISCAL 2023	
CLASIFICADOR FUNCIONAL DEL GASTO	IMPORTE
Total	32,008,665,000
GOBIERNO	5,341,645,900
DESARROLLO SOCIAL	19,143,571,100
DESARROLLO ECONÓMICO	1,659,735,000
OTRAS NO CLASIFICADAS EN FUNCIONES ANTERIORES	5,863,713,000

ANEXO 9. ARTÍCULO 13

ESTADO DE AGUASCALIENTES	
PRESUPUESTO DE EGRESOS PARA EL EJERCICIO FISCAL 2023	
CLASIFICADOR PROGRAMÁTICO	IMPORTE
Total	32,008,665,000
B-Provisión de Bienes Públicos	4,858,600
C-Participaciones a entidades federativas y municipios	4,202,159,700
D-Costo financiero, deuda o apoyos a deudores y ahorradores de la banca	518,839,000
E-Prestación de Servicios Públicos	7,487,397,500
F-Promoción y fomento	608,689,900
G-Regulación y supervisión	56,325,100
I-Gasto Federalizado	10,645,642,100
J-Pensiones y jubilaciones	500,749,300
M-Apoyo al proceso presupuestario y para mejorar la eficiencia institucional	3,844,756,300
N-Desastres Naturales	188,478,500
O-Apoyo a la función pública y al mejoramiento de la gestión	717,786,000
P-Planeación, seguimiento y evaluación de políticas públicas	96,027,800
R-Específicos	571,839,600
S-Sujetos a Reglas de Operación	1,034,199,400
U-Otros Subsidios	1,530,041,200
W-Operaciones ajenas	875,000

**ANEXO 10. ARTÍCULO 14
ESTADO DE AGUASCALIENTES
PRESUPUESTO DE EGRESOS PARA EL EJERCICIO FISCAL 2023
FORMATO 7 b) PROYECCIONES DE EGRESOS 2023 - 2028 - LDF**

GOBIERNO DEL ESTADO DE AGUASCALIENTES						
Proyecciones de Egresos - LDF						
(CIFRAS NOMINALES)						
Concepto	2023	2024	2025	2026	2027	2028
1. Gasto No Etiquetado	17,598,173,000	17,643,618,190	18,172,926,736	18,718,114,538	19,279,657,974	19,858,047,713
A. Servicios Personales	2,245,728,200	2,313,100,046	2,382,493,047	2,453,967,839	2,527,586,874	2,603,414,480
B. Materiales y Suministros	315,767,100	325,240,113	334,997,316	345,047,236	355,388,653	365,060,613
C. Servicios Generales	817,931,200	842,469,136	867,743,210	893,775,506	920,588,772	948,206,435
D. Transferencias, Asignaciones, Subsidios y Otras ayudas	8,804,543,000	9,068,679,290	9,340,739,889	9,620,961,959	9,909,590,715	10,206,878,436
E. Bienes Muebles, Inmuebles e Intangibles	146,476,500	208,370,795	214,621,919	221,060,576	227,682,394	234,523,166
F. Inversión Pública	584,340,100	61,870,303	63,726,412	65,638,204	67,607,351	69,635,571
G. Inversiones Financieras y Otras Provisiones	586,169,900	603,754,997	621,867,647	640,523,676	659,739,387	679,531,568
H. Participaciones y Aportaciones	3,578,378,000	3,685,729,340	3,796,301,220	3,910,190,257	4,027,485,965	4,148,320,843
I. Deuda Pública	518,839,000	534,404,170	550,436,295	566,949,384	583,957,865	601,476,601
2. Gasto Etiquetado	14,410,492,000	14,842,806,760	15,288,090,963	15,746,733,692	16,219,135,702	16,705,709,774
A. Servicios Personales	-	-	-	-	-	-
B. Materiales y Suministros	40,896,300	42,123,189	43,386,885	44,688,491	46,029,146	47,410,020
C. Servicios Generales	42,088,700	43,351,361	44,651,902	45,991,459	47,371,203	48,792,339
D. Transferencias, Asignaciones, Subsidios y Otras ayudas	11,927,255,900	12,285,073,577	12,653,625,784	13,033,234,558	13,424,231,595	13,826,956,542
E. Bienes Muebles, Inmuebles e Intangibles	110,487,700	113,802,331	117,216,401	120,732,893	124,354,860	128,085,526
F. Inversión Pública	523,267,400	538,866,422	555,134,385	571,788,416	588,942,060	606,610,331
G. Inversiones Financieras y Otras Provisiones	-	-	-	-	-	-
H. Participaciones y Aportaciones	1,796,496,000	1,819,490,680	1,874,075,000	1,930,297,875	1,986,206,811	2,047,853,015
I. Deuda Pública	-	-	-	-	-	-
3.-Total de Egresos Proyectados	32,008,665,000	32,486,424,950	33,461,017,699	34,464,848,229	35,498,793,676	36,563,757,487

**ANEXO 10. ARTÍCULO 14
ESTADO DE AGUASCALIENTES
PRESUPUESTO DE EGRESOS PARA EL EJERCICIO FISCAL 2023
FORMATO 7 d) RESULTADOS DE EGRESOS 2017 - 2022 - LDF**

GOBIERNO DEL ESTADO DE AGUASCALIENTES						
Resultados de Egresos - LDF						
(PESOS)						
(CIFRAS NOMINALES)						
Concepto	2017	2018	2019	2020	2021	2022
1. Gasto No Etiquetado	11,525,343,471	11,213,884,870	12,647,907,184	12,436,196,584	13,350,185,960	16,343,238,600
A. Servicios Personales	1,008,448,390	1,190,485,874	1,377,484,692	1,490,806,792	1,844,147,513	2,004,573,268
B. Materiales y Suministros	148,385,232	228,239,105	183,483,978	156,105,086	191,230,247	268,295,632
C. Servicios Generales	270,757,489	469,936,719	531,747,518	553,767,108	677,771,504	689,454,365
D. Transferencias, Asignaciones, Subsidios y Otras ayudas	4,121,545,068	4,696,613,629	5,165,414,188	5,820,033,632	6,327,865,792	6,887,403,878
E. Bienes Muebles, Inmuebles e Intangibles	86,005,853	75,743,282	71,164,993	405,423,578	174,812,388	315,262,138
F. Inversión Pública	807,203,671	1,204,195,221	547,656,097	410,200,602	564,151,694	1,369,366,345
G. Inversiones Financieras y Otras Provisiones	513,176,984	329,886,629	1,823,067,879	413,378,465	340,375,988	1,101,213,382
H. Participaciones y Aportaciones	2,298,709,870	2,530,303,431	2,601,881,948	2,795,925,618	2,851,017,834	3,292,010,588
I. Deuda Pública	2,271,110,915	488,480,981	346,305,891	390,556,704	378,813,000	415,659,004
2. Gasto Etiquetado	11,672,984,067	13,141,127,123	12,670,006,123	12,744,098,375	12,876,370,000	13,206,395,592
A. Servicios Personales	37,372,303	1,254,038	2,670,661	-	-	-
B. Materiales y Suministros	31,483,825	32,677,228	25,805,763	40,065,387	47,957,521	93,259,292
C. Servicios Generales	56,290,503	138,704,389	136,358,079	114,401,559	117,712,001	145,209,292
D. Transferencias, Asignaciones, Subsidios y Otras ayudas	8,955,757,173	10,212,885,236	10,042,833,540	10,489,285,593	10,658,500,790	10,933,901,436
E. Bienes Muebles, Inmuebles e Intangibles	84,290,624	62,473,500	367,485,801	90,812,060	109,218,260	92,456,409
F. Inversión Pública	885,041,655	1,134,011,830	759,435,425	360,201,416	494,399,362	459,255,274
G. Inversiones Financieras y Otras Provisiones	-	12,843,586	61,001,268	136,632,274	30,635,342	23,505,786
H. Participaciones y Aportaciones	1,612,747,984	1,544,039,316	1,274,415,584	1,493,669,662	1,417,946,722	1,458,808,103
I. Deuda Pública	10,000,000	2,238,000	-	19,030,424	-	-
3. Total del Resultado de Egresos	23,198,327,538	24,355,011,993	25,317,913,307	25,180,294,959	26,226,555,960	29,549,634,192

ANEXO 11a. ARTÍCULO 16

ESTADO DE AGUASCALIENTES			PRESUPUESTO DE EGRESOS PARA EL EJERCICIO FISCAL 2023		
DESGLOSE DE RECURSOS FISCALES POR MUNICIPIO Y PARTIDA ESPECÍFICA DE GASTO					
MUNICIPIO	IMPUESTO A LA VENTA FINAL DE BEBIDAS CON CONTENIDO	TENENCIA	FONDO ESPECIAL PARA EL FORTALECIMIENTO DE LAS HACIENDAS	TOTAL	
AGUASCALIENTES	2,721,000	65,000	46,000	2,832,000	
ASIENTOS	263,000	5,000	11,000	279,000	
CALVILLO	235,000	6,000	8,000	249,000	
COSIO	65,000	5,000	1,000	71,000	
EL LLANO	129,000	4,000	10,000	143,000	
JESUS MARIA	399,000	8,000	12,000	419,000	
PABELLON DE A.	165,000	5,000	6,000	176,000	
RINCON DE ROMOS	236,000	5,000	8,000	249,000	
SAN FCO. DE LOS ROMO	168,000	4,000	3,000	175,000	
SAN JOSE DE GRACIA	55,000	6,000	7,000	68,000	
TEPEZALA	91,000	5,000	6,000	102,000	
Totales	4,527,000	118,000	118,000	4,763,000	

ANEXO 11b. ARTÍCULO 16

ESTADO DE AGUASCALIENTES														
PRESUPUESTO DE EGRESOS PARA EL EJERCICIO FISCAL 2023														
DESGLOSE DE PARTICIPACIONES POR MUNICIPIO Y PARTIDA ESPECÍFICA DE GASTO														
MUNICIPIO	FONDO GENERAL DE PARTICIPACIONES	FONDO DE RESARCIMIENTO FOP	FONDO DE FORTALECIMIENTO MUNICIPAL	IMPUESTO ESPECIAL SOBRE PRODUCCION Y SERVICIOS	IMPUESTO SOBRE GASOLINA Y AUTOMOVILES NUEVOS	FONDO DE RESARCIMIENTO ISAN	FONDO DE COMPENSACIONES AUTOMOVILES NUEVOS	FONDO DE RESARCIMIENTO COMPENSACION DEL ISAN	FONDO DE FISCALIZACION Y RECAUDACION	FONDO DE RESARCIMIENTO FOPR	IMPUESTO SOBRE LA RENTA PARTICIPABLE	IMPUESTO SOBRE LA RENTA PARTICIPABLE ENAJENACION DE BIENES		
AGUASCALIENTES	1,188,051,000	291,000	433,812,000	27,424,000	18,564,000	6,000	3,652,000	1,000	64,532,000	17,000	125,837,000	7,108,000		
ASIENTOS	83,351,000	5,332,000	28,147,000	4,540,000	2,895,000	99,000	433,000	19,000	4,841,000	304,000	10,951,000	500		
CALVILLO	101,354,000	4,717,000	33,541,000	3,888,000	2,023,000	87,000	428,000	16,000	5,610,000	269,000	10,308,000	600		
COSIO	63,888,000	16,164,000	18,234,000	1,118,000	450,000	298,000	116,000	53,000	4,088,000	922,000	1,975,000	500		
EL LLANO	13,116,000	1,000	4,639,000	1,000	500,000	500	500	500	10,045,000	121,000	46,622,000	800		
JESUS MARIA	104,648,000	115,000	82,612,000	5,574,000	2,524,000	39,000	1,000	7,000	10,045,000	121,000	46,622,000	800		
PABELLON DE A.	63,387,000	5,787,000	24,614,000	2,942,000	1,354,000	108,000	331,000	19,000	5,542,000	328,000	8,266,000	1,348,000		
RINCON DE ROMOS	90,941,000	4,390,000	27,725,000	3,705,000	2,454,000	89,000	393,000	16,000	5,262,000	272,000	12,233,000	1,588,000		
SAN FCO. DE LOS ROMO	103,848,000	4,432,000	23,415,000	1,250,000	1,427,000	82,000	201,000	15,000	6,267,000	253,000	14,987,000	1,477,000		
SAN JOSE DE GRACIA	106,195,000	28,199,000	75,586,000	3,134,000	2,004,000	530,000	318,000	6,000	8,893,000	1,630,000	3,962,000	92,000		
TEPEZALA	104,648,000	91,000	82,612,000	5,574,000	2,524,000	39,000	1,000	7,000	10,045,000	121,000	46,622,000	800		
Totales	2,176,035,000	97,774,000	759,849,000	60,626,000	40,104,000	1,602,000	7,182,000	333,000	124,987,000	6,675,000	243,000,000	21,850,000		
													12,000	
														1,934,759,100
														145,127,600
														166,567,400
														11,749,600
														254,000
														143,712,100
														151,079,300
														158,489,800
														152,306,400
														3,673,615,000

ANEXO 11c. ARTÍCULO 17

ESTADO DE AGUASCALIENTES

PRESUPUESTO DE EGRESOS PARA EL EJERCICIO FISCAL 2023

DESGLOSE DE APORTACIONES POR MUNICIPIO Y PARTIDA ESPECÍFICA DE GASTO

MUNICIPIO	FONDO DE APORTACIONES PARA LA INFRAESTRUCTURA SOCIAL MUNICIPAL	FONDO DE APORTACIONES PARA EL FORTALECIMIENTO DE LOS MUNICIPIOS	TOTAL
AGUASCALIENTES	206,514,000	861,578,000	1,068,092,000
ASIENTOS	41,591,000	46,789,000	88,380,000
CALVILLO	48,585,000	52,885,000	101,470,000
COSIO	12,334,000	15,434,000	27,768,000
EL LLANO	21,814,000	18,932,000	40,746,000
JESUS MARIA	38,091,000	117,961,000	156,052,000
PABELLON DE A.	19,651,000	43,257,000	62,908,000
RINCON DE ROMOS	37,777,000	52,085,000	89,862,000
SAN FCO. DE LOS ROMO	16,375,000	56,286,000	72,661,000
SAN JOSE DE GRACIA	11,323,000	8,673,000	19,996,000
TEPEZALA	18,147,000	20,414,000	38,561,000
Totales	472,202,000	1,294,294,000	1,766,496,000

ANEXO 12. ARTÍCULO 56

ESTADO DE AGUASCALIENTES
PRESUPUESTO DE EGRESOS PARA EL EJERCICIO FISCAL 2023
COMPROMISOS PLURIANUALES

A la fecha de presentación de este documento, no se cuenta con autorizaciones de compromisos de pago plurianuales con cargo al Presupuesto 2023 o posteriores, a los que se refiere el artículo 55 de la Ley de Presupuesto, Gasto Público y Responsabilidad Hacendaria del Estado de Aguascalientes y sus Municipios.

ANEXO 13. ARTÍCULO 9

ESTADO DE AGUASCALIENTES
PRESUPUESTO DE EGRESOS PARA EL EJERCICIO FISCAL 2023
ESTIMADO PARA EL FINANCIAMIENTO PÚBLICO A LOS PARTIDOS POLÍTICOS
INSTITUTO ESTATAL ELECTORAL

PARTIDO POLÍTICO	FINANCIAMIENTO ORDINARIO	ACTIVIDADES ESPECÍFICAS	FINANCIAMIENTO TOTAL
PAN	25,334,500	821,500	26,156,000
PRI	9,611,800	271,200	9,883,000
PRD	6,626,100	166,700	6,792,800
PT	No aplica	No aplica	No aplica
PVEM	No aplica	No aplica	No aplica
MC	7,279,600	189,600	7,469,200
MORENA	16,365,700	507,600	16,873,300
Fxm_Ags	No aplica	No aplica	No aplica
Total	65,217,700	1,956,500	67,174,200

ANEXO 13. ARTÍCULO 9

ESTADO DE AGUASCALIENTES			
PRESUPUESTO DE EGRESOS PARA EL EJERCICIO FISCAL 2023			
ESTIMADO PARA EL FINANCIAMIENTO PÚBLICO A LOS PARTIDOS POLÍTICOS			
INSTITUTO ESTATAL ELECTORAL			
PARTIDO POLÍTICO	FINANCIAMIENTO ORDINARIO	ACTIVIDADES ESPECÍFICAS	FINANCIAMIENTO TOTAL
PAN	25,334,500	821,500	26,156,000
PRI	9,611,800	271,200	9,883,000
PRD	6,626,100	166,700	6,792,800
PT	No aplica	No aplica	No aplica
PVEM	No aplica	No aplica	No aplica
MC	7,279,600	189,600	7,469,200
MORENA	16,365,700	507,600	16,873,300
FxM_Ags	No aplica	No aplica	No aplica
Total	65,217,700	1,956,500	67,174,200

ANEXO 14. ARTÍCULO 14

ESTADO DE AGUASCALIENTES	
PRESUPUESTO DE EGRESOS PARA EL EJERCICIO FISCAL 2023	
PROGRAMAS Y PROYECTOS	IMPORTE
Total	32,008,665,000
ACCIONES DE CONTROL Y MANTENIMIENTO PREVENTIVO Y CORRECTIVO PARA LA CORRECTA OPERACIÓN DEL EQUIPO TÉCNICO DE RADIO Y TELEVISIÓN DE AGUASCALIENTES	22,304,000
ACTUALIZACIÓN Y MODERNIZACIÓN LEGISLATIVA	243,828,000
ADMINISTRACIÓN CULTURAL	244,930,000
ADMINISTRACIÓN Y DIFUSIÓN	59,713,600
ADMINISTRACIÓN, FINANCIAMIENTO Y TRANSPARENCIA DE LOS RECURSOS DEL ICTEA	12,532,400
AHORRO CON VISIÓN FUTURA	44,462,700
APLICACIÓN A LA LEGISLACIÓN AMBIENTAL	4,768,800
APLICACIÓN DEL MARCO NORMATIVO EN TODOS LOS ACTOS JURÍDICOS QUE REALIZA EL ORGANISMO	890,000
APORTACIONES A MUNICIPIOS	1,068,092,000
APOYO A LA BASE TRABAJADORA AL SERVICIO DEL ESTADO	851,000
APOYO A LA REGULARIZACIÓN DE LA TENENCIA DE LA TIERRA	75,000
ACTIVIDADES DE APOYO ADMINISTRATIVO	831,323,500
APOYO POR COORDINACIÓN CON ORGANISMOS FEDERALES DELEGACION DE LA SRE	4,514,700
ASESORÍA Y REPRESENTACIÓN EN JUICIO	13,755,000
ATENCIÓN A LA SALUD	2,062,456,100
ATENCIÓN ESPECIALIZADA E INTEGRAL A VÍCTIMAS	20,089,200
ATENCIÓN SOCIAL PARA PENSIONISTAS	20,686,800
BECAS EDUCATIVAS	30,619,600
BIENESTAR Y DESARROLLO INFANTIL PARA TUS HIJOS	30,641,500
CAPACITACIÓN DOCENTE	6,000,000
COMUNICACIÓN DE LA CULTURA CIENTÍFICA	1,489,800
CONSERVACIÓN Y PRESERVACION DEL FIDEICOMISO COMPLEJO TRES CENTURIAS	46,136,900
COORDINACIÓN CON LOS MUNICIPIOS DEL ESTADO	28,000
COORDINACIÓN Y CAPACITACIÓN CON INSTITUCIONES DEL SECTOR SALUD Y PARTICIPACIÓN EN LAS SESIONES DE LOS CONSEJOS.	6,801,200
DEPORTE INCLUYENTE	1,368,200
EVENTOS DEPORTIVOS ESTATALES, NACIONALES E INTERNACIONALES	40,268,100
IMPULSO AL DEPORTE	4,432,500
DEPORTE DE ALTO RENDIMIENTO	79,570,700
DESARROLLO FAMILIAR	365,434,300
DESARROLLO, PROFESIONALIZACIÓN Y ESPECIALIZACIÓN	1,310,400
SERVICIOS DE DIFUSIÓN	46,500,000
DIVULGACIÓN DE LA CIENCIA	710,000
EDUCACIÓN DE CALIDAD EN EDUCACIÓN BÁSICA	7,630,007,000
EDUCACIÓN DE CALIDAD EN EDUCACIÓN MEDIA SUPERIOR	108,311,900
EDUCACIÓN SUPERIOR DE CALIDAD Y PERTINENTE	66,540,500
EJECUCIÓN DE INFRAESTRUCTURA FÍSICA EDUCATIVA EN LOS NIVELES BÁSICA, MEDIA SUPERIOR Y SUPERIOR.	326,337,300
EJECUCIÓN DEL PLAN DE PROMOCIÓN Y DIFUSIÓN DE LA FERIA NACIONAL DE SAN MARCOS	8,800,000
FFOFAE PROGRAMA DE SANIDAD E INOCUIDAD AGROALIMENTARIA Y PROYECTOS ESTRATEGICOS ESTATALES	76,800,000
FIDEICOMISO DE BECAS DE EDUCACIÓN SUPERIOR PÚBLICA DEL ESTADO DE AGUASCALIENTES	10,600,000
FIDEICOMISO DE ENFERMOS RENALES	11,330,000
RECUPERACIÓN DE CARTERA VENCIDA AGUASCALIENTES	678,000

PROGRAMAS Y PROYECTOS	IMPORTE
Total	32,008,665,000
FIDEICOMISO FONDO DE VIVIENDA PARA EL MAGISTERIO DE AGUASCALIENTES	875,000
FINANCIAMIENTO ESTATAL A ASOCIACIONES Y PARTIDOS POLÍTICOS	67,174,200
FONDO DE AHORRO PARA SERVIDORES PÚBLICOS	107,015,400
FORTALECIMIENTO A LA ATENCIÓN MÉDICA	11,321,300
FORTALECIMIENTO A LA AUTONOMÍA DE LA GESTIÓN	51,200,000
FORTALECIMIENTO Y CONSOLIDACIÓN DE LA INVESTIGACIÓN Y PERSECUCIÓN DE LOS HECHOS DELICTIVOS	324,874,400
GENERACIÓN DE CONVENIOS CON LAS INSTITUCIONES EDUCATIVAS.	23,000
GENERACIÓN DE RECURSOS ECONÓMICOS DEL PATRONATO DE LA FERIA NACIONAL DE SAN MARCOS	930,000
GESTIÓN	64,311,500
IMPARTICIÓN DE JUSTICIA	622,971,000
INNOVACIÓN, INTELIGENCIA Y APROVECHAMIENTO DE LA TECNOLOGÍA	7,000,000
INTEGRACIÓN FAMILIAR EN PARQUE ACUÁTICO VALLADOLID	11,398,700
MANTENIMIENTO Y EQUIPAMIENTO DE LA INFRAESTRUCTURA DE LOS PLANTELES DEL ICTEA.	10,420,900
ADMINISTRACIÓN DEL DEPORTE	43,031,500
MEJORA CONTINUA DE LOS PROCESOS DE ENSEÑANZA	14,516,200
AMPLIACIÓN DE LA COBERTURA DE LOS SERVICIOS Y MEJORAMIENTO DE LA INFRAESTRUCTURA Y EQUIPAMIENTO	78,350,000
MODELO DE ADMINISTRACIÓN	124,841,500
FORTALECIMIENTO DEL MARCO JURÍDICO Y NORMATIVO	6,494,400
PARTICIPACIONES A MUNICIPIOS	1,937,591,100
PENSIONISTAS	441,276,600
PLANEACIÓN Y ORGANIZACIÓN DE LOS EVENTOS DE LA FERIA NACIONAL DE SAN MARCOS	96,370,000
PRÉSTAMOS A TU MEDIDA	10,433,800
PROMOCIÓN Y DIFUSIÓN DE LA EDUCACIÓN CÍVICA Y CONSTRUCCIÓN DE CIUDADANÍA.	70,123,900
PROGRAMA DE ADMINISTRACIÓN DE BIENES Y RECURSOS PARA GARANTIZAR LOS PROCESOS ACADÉMICOS Y DE GESTIÓN DENTRO DE LA INSTITUCIÓN	35,800,200
PROGRAMA DE AUDITORÍA	46,244,200
PROGRAMA DE OPERACIÓN, CONSERVACIÓN Y MANTENIMIENTO DE LA INFRAESTRUCTURA INDUSTRIAL ADMINISTRADA POR EL FDIA	99,323,000
PROGRAMA DE SUPERVISIÓN EN DESCARGAS Y TRATAMIENTOS DE AGUAS RESIDUALES	4,768,800
PROGRAMA DE SUPERVISIÓN Y DETECCIÓN DE IRREGULARIDADES A ESTABLECIMIENTOS EN MATERIA AMBIENTAL	4,768,800
PROGRAMA DE VIGILANCIA Y SUPERVISIÓN DE ÁREAS NATURALES DEL ESTADO Y EL RÍO SAN PEDRO.	4,768,800
PROGRAMA INTEGRAL PARA LA PREVENCIÓN, ATENCIÓN Y ERRADICACIÓN DE LA VIOLENCIA DE GÉNERO EN EL ESTADO DE AGUASCALIENTES.	6,888,500
PROGRAMA OPERATIVO DE VERIFICACIÓN DE VEHÍCULOS CONTAMINANTES	4,768,800
PROMOCION DE LA PARTICIPACIÓN CIUDADANA PARA LA SOLUCIÓN DE LA PROBLEMÁTICA AMBIENTAL	4,768,800
PROMOCIÓN Y COMERCIALIZACIÓN DEL FIDEICOMISO COMPLEJO TRES CENTURIAS	14,310,000
PROTECCIÓN, PROMOCIÓN DE LA SALUD Y PREVENCIÓN DE ENFERMEDADES	248,951,700

PROGRAMAS Y PROYECTOS	IMPORTE
Total	32,008,665,000
DEFENSA, PROTECCIÓN, PROMOCIÓN Y EDUCACIÓN DE LOS DERECHOS HUMANOS RECONOCIDOS POR EL DERECHO INTERNACIONAL DE LOS DERECHOS HUMANOS Y PLASMADOS EN LA CONSTITUCIÓN POLÍTICA DE LOS ESTADOS UNIDOS MEXICANOS Y LA CONSTITUCIÓN DEL ESTADO DE AGS	22,006,000
PROYECTO DE FORTALECIMIENTO ACADÉMICO	11,888,100
PROYECTO DE VINCULACIÓN UNIVERSITARIA CON EL SECTOR PRODUCTIVO	957,900
REPRESENTACIÓN DEL IMPUTADO POR LA DEFENSORÍA PÚBLICA	20,628,000
SERVICIOS FUNERARIOS INTEGRALES	15,255,200
FINANCIAMIENTO A EMPRESAS Y RECUPERACIÓN DE CARTERA	354,872,700
TRANSPARENCIA Y COMBATE A LA CORRUPCIÓN	77,268,500
TUTELAR, PROMOCIONAR Y GARANTIZAR EL DERECHO DE ACCESO A LA INFORMACIÓN PÚBLICA Y LA PROTECCIÓN DE DATOS PERSONALES AL 100%.	27,902,200
UNIFORMES ESCOLARES	50,000,000
VINCULACIÓN	7,020,000
COORDINACIÓN Y VINCULACIÓN INTERINSTITUCIONAL	13,432,800
VINCULACIÓN PERMANENTE DEL ICTEA	3,150,500
VIVIENDA CON ISSSSPEA	67,456,300
CUIDADOS PALIATIVOS	3,000,000
ISVFBCA. IMPUESTO SOBRE LA VENTA FINAL DE BEBIDAS CON CONTENIDO ALCOHÓLICO	15,155,000
SERVICIOS DE DIFUSIÓN	20,700,000
APORTACIONES A MUNICIPIOS	88,380,000
APORTACIONES A MUNICIPIOS	101,470,000
APORTACIONES A MUNICIPIOS	27,768,000
APORTACIONES A MUNICIPIOS	40,746,000
APORTACIONES A MUNICIPIOS	156,052,000
APORTACIONES A MUNICIPIOS	62,908,000
APORTACIONES A MUNICIPIOS	89,862,000
APORTACIONES A MUNICIPIOS	72,661,000
APORTACIONES A MUNICIPIOS	19,996,000
APORTACIONES A MUNICIPIOS	38,561,000
PARTICIPACIONES A MUNICIPIOS	145,406,600
PARTICIPACIONES A MUNICIPIOS	166,816,400
PARTICIPACIONES A MUNICIPIOS	111,820,600
PARTICIPACIONES A MUNICIPIOS	158,866,600
PARTICIPACIONES A MUNICIPIOS	295,413,000
PARTICIPACIONES A MUNICIPIOS	145,888,100
PARTICIPACIONES A MUNICIPIOS	151,328,300
PARTICIPACIONES A MUNICIPIOS	158,663,800
PARTICIPACIONES A MUNICIPIOS	182,374,400
PARTICIPACIONES A MUNICIPIOS	124,209,100
TRIBUNAL ELECTORAL DEL ESTADO	27,059,000
GASTO CORRIENTE	116,073,000
INSTALACIONES DEPORTIVAS	39,466,000
AGUA CLARA	2,560,000
SERVICIOS ADMINISTRATIVOS	53,604,300
COORDINACIÓN DE LAS UNIDADES ADMINISTRATIVAS EN MATERIA DE RECURSOS	20,426,600
SISTEMA DE MANTENIMIENTO VEHICULAR (SIMAVE)	186,200
GESTIÓN DE SERVICIOS BÁSICOS	7,961,100
GESTIÓN DE IMPRESOS	743,400
GESTIÓN DE ADQUISICIONES	22,888,900
TRANSPARENCIA Y ACCESO A LA INFORMACIÓN	5,548,000
APOYO A LAS FUNCIONES DEL EJECUTIVO ESTATAL	100,591,900

PROGRAMAS Y PROYECTOS	IMPORTE
Total	32,008,665,000
ATENCIÓN Y SEGUIMIENTO A LAS SOLICITUDES Y DEMANDAS DE LA CIUDADANIA	15,097,100
FORTALECIMIENTO A MPYMES Y EMPRENDEDORES	55,622,800
GESTIÓN FINANCIERA	25,984,200
FORTALECIMIENTO DEL DESARROLLO ECONÓMICO	27,073,600
DESARROLLO DE PROVEEDORES	2,738,800
ATRACCIÓN DE INVERSIONES	20,963,400
HECHO EN AGUASCALIENTES	9,815,100
DIRECCIÓN ADMINISTRATIVA	48,151,000
ADMINISTRACIÓN DE LOS RECURSOS	72,240,400
FOMENTO AL TURISMO	485,000
ATENCIÓN AL VISITANTE PALACIO	656,000
DESARROLLO DE PROYECTOS TURÍSTICOS PLAZA DE LAS TRES CENTURIAS	533,000
MARCO LEGAL DE LA ACTIVIDAD TURÍSTICA	60,800
DESARROLLO DE PROYECTOS	14,000
FERIA NACIONAL DE SAN MARCOS	3,685,000
FESTIVAL CULTURAL DE CALÁVERAS	7,500,000
MERCADOTECNIA Y DIFUSIÓN	1,052,000
PLANEACIÓN TURÍSTICA	15,000
PROGRAMA ANUAL DE CAPACITACIÓN TURÍSTICA	1,000,000
PROMOCIÓN Y FOMENTO	5,982,500
DIRECTO ESTATAL FOMENTO A LA PRODUCCIÓN Y RECONVERSIÓN EN ÁREAS DE RIEGO	11,400,000
DIRECTO ESTATAL FOMENTO A LA PRODUCCIÓN Y RECONVERSIÓN EN ÁREAS DE TEMPORAL Y COMBATE A LA SEQUÍA	4,000,000
DIRECTO ESTATAL DESARROLLO DE ÁREAS DE RIEGO	19,469,000
DIRECTO ESTATAL APOYOS DIVERSOS PARA EL SECTOR AGROPECUARIO	10,000,000
DIRECTO ESTATAL PROMOCIÓN E IMPULSO A LA COMERCIALIZACIÓN	11,928,900
DIRECTO ESTATAL EQUIPAMIENTO A AGROINDUSTRIAS	8,000,000
DIRECTO ESTATAL MEJORAMIENTO GENÉTICO	6,000,000
DIRECTO ESTATAL APOYOS PECUARIOS	13,859,300
DIRECTO ESTATAL EXPOSICIONES Y CONVENCIONES GANADERAS	10,000,000
DIRECTO ESTATAL INTERCAMBIO DE EXPERIENCIAS	2,000,000
DIRECTO ESTATAL APOYO A LA FUNCIÓN PÚBLICA	30,959,400
MANEJAR CON EFECTIVIDAD Y CAUTELA LOS RECURSOS FINANCIEROS DEL ESTADO	10,195,000
VERIFICAR EL CUMPLIMIENTO DE LAS OBLIGACIONES FISCALES EJERCIENDO LAS FACULTADES	29,638,300
MODERNIZACIÓN PERMANENTE EN LA PRESTACIÓN DE LOS SERVICIOS AL CONTRIBUYENTE	7,286,300
ADMINISTRAR CON EFICIENCIA EL CAPITAL HUMANO, LOS RECURSOS FINANCIEROS Y MATERIALES DE LA SEFI	76,792,800
FORTALECIMIENTO Y MODERNIZACIÓN DE LA HACIENDA PÚBLICA ESTATAL	7,035,900
MODERNIZACIÓN PERMANENTE EN LA PRESENTACIÓN DE LOS SERVICIOS	128,557,700
FORTALECIMIENTO JURÍDICO INTEGRAL, ASESORÍA EN MATERIA FISCAL Y ADMINISTRATIVA	11,876,300
ARMONIZACIÓN CONTABLE	6,795,500
PROVISIONES PARA ADQUISICIÓN DE BIENES MUEBLES, INMUEBLES E INTANGIBLES	50,000,000
PROVISIONES PARA INVERSIONES EN COORDINACIÓN CON OTROS ÓRDENES DE GOBIERNO	121,000,000
PROGRAMAS DE LA JUVENTUD 2023	6,779,200
PROGRAMA DE MODERNIZACIÓN ADMINISTRATIVA	189,129,800
PROGRAMACIÓN Y PRESUPUESTACIÓN	26,686,300
CAMBIO CLIMÁTICO Y ENERGÍAS SUSTENTABLES	23,587,700
GESTIÓN DE RESIDUOS DE MANEJO ESPECIAL E IMPACTO AMBIENTAL	817,000

PROGRAMAS Y PROYECTOS	IMPORTE
Total	32,008,665,000
CALIDAD DEL AIRE E INDICADORES	5,703,800
FORTALECIMIENTO DE LOS CENTROS DE EDUCACIÓN Y CULTURA AMBIENTAL	22,170,100
HUMANIZACIÓN DE LOS POLICÍAS ESTATALES	84,000
ATENCIÓN A LA CIUDADANÍA Y DIRECCIONES DE ESTA SECRETARÍA.	14,038,900
OPTIMIZAR LOS PROCESOS ADMINISTRATIVOS /OPERATIVOS	64,905,700
IMPLEMENTACIÓN DE PROGRAMAS Y CONTROLES PARA UN MEJOR SISTEMA PENITENCIARIO EN EL ESTADO	347,694,900
PROMOVER LA PREVENCIÓN SOCIAL Y LA PARTICIPACIÓN CIUDADANA EN TEMAS DE PREVENCIÓN DEL DELITO	4,502,900
EFICIENCIA Y MEJOR SERVICIO EN LLAMADAS DE EMERGENCIA	144,199,900
PRODUCTIVIDAD Y CONTROL INTERNO	188,478,500
APLICACIÓN DEL MARCO NORMATIVO EN MATERIA DE SEGURIDAD PÚBLICA	3,883,200
EFICIENCIA EN LA ATENCIÓN DE SERVICIOS DE EMERGENCIAS	12,939,600
ATENCIÓN AÉREA A OPERATIVOS DE SEGURIDAD Y/O EMERGENCIA	11,628,000
PROXIMIDAD SOCIAL DE LOS ELEMENTOS DE LAS INSTITUCIONES POLICIALES	330,579,300
IMPARTICIÓN DE JUSTICIA LABORAL PARA LOS TRABAJADORES AL SERVICIO DE LOS GOBIERNOS DEL ESTADO DE AGUASCALIENTES, SUS MUNICIPIOS Y ORGANISMOS DESCENTRALIZADOS	4,948,600
DESARROLLO Y ESTABILIDAD LABORAL	6,742,600
PROTECCIÓN CIVIL EFECTIVA Y OPORTUNA	7,872,100
GOBERNABILIDAD, RELACIÓN ENTRE PODERES, ÓRDENES DE GOBIERNO, ORGANISMOS DE LA SOCIEDAD Y JUSTICIA ALTERNATIVA.	12,291,200
PRONTA Y EXPEDITA ADMINISTRACIÓN DE JUSTICIA LABORAL	18,667,300
ASESORÍA Y REPRESENTACIÓN JURÍDICA DE GOBIERNO DEL ESTADO	5,949,000
DESARROLLO INTEGRAL DEL REGISTRO CIVIL	25,480,000
HOMOLOGACIÓN DE CRITERIOS NORMATIVOS DE LA ADMINISTRACIÓN PÚBLICA	5,611,000
MODERNIZACIÓN INTEGRAL DE LOS ARCHIVOS DEL ESTADO	10,836,600
REGULACIÓN DE LA FÉ PÚBLICA	4,046,000
ADMINISTRACIÓN EFECTIVA Y MODERNIZACIÓN DE LA SECRETARÍA GENERAL DE GOBIERNO	17,492,100
PROGRAMA INTEGRAL PARA LA ATENCIÓN DE MIGRANTES	13,200
ACTUALIZACIÓN DEL ORDEN NORMATIVO ESTATAL	7,323,100
ADMINISTRAR LA OFICINA DEL SECRETARIADO EJECUTIVO DEL SISTEMA ESTATAL DE SEGURIDAD PÚBLICA	20,875,700
COORDINACIÓN ESTRATÉGICA (GOBERNABILIDAD Y LEGALIDAD)	50,229,400
DESARROLLO DE LA CULTURA CÍVICA	13,356,600
GOBERNABILIDAD DEMOCRÁTICA Y PARTICIPATIVA	2,936,700
LOCATEL	16,500
ASESORÍA JURÍDICA Y ATENCIÓN A VÍCTIMAS U OFENDIDOS DEL DELITO	14,131,700
RECTORÍA EN SISTEMAS DE SALUD	9,963,500
GESTIÓN DE RECURSOS FINANCIEROS	29,225,200
C5I CENTRO DE COMANDO, CONTROL, COMUNICACIÓN, CÓMPUTO, COORDINACIÓN E INTELIGENCIA DEL ESTADO DE AGUASCALIENTES	70,592,600
MANTENIMIENTO DE PARQUES	25,384,000
IMPLEMENTACIÓN Y FORTALECIMIENTO DEL SISTEMA LOCAL DE PROTECCIÓN DE LOS DERECHOS DE NNA	9,373,200
CASA DEL ADOLESCENTE	1,500,000
IMPUESTO SOBRE NEGOCIOS JURIDICOS E INSTRUMENTOS NOTARIALES	8,395,000
FESTIVAL DE CALVERAS	1,100,000
FESTIVAL DE CALAVERAS	2,000,000
FERIA NACIONAL DE SAN MARCOS	2,000,000
FESTIVAL DE CALAVERAS	6,000,000
COMUNICACION CULTURAL	10,400,000

PROGRAMAS Y PROYECTOS	IMPORTE
Total	32,008,665,000
PROGRAMA CULTURAL DE LA FERIA NACIONAL DE SAN MARCOS	10,000,000
SISTEMA DE IMPRESOS (TALLERES GRÁFICOS)	2,429,000
PROGRAMA DE FORTALECIMIENTO INSTITUCIONAL PARA LA IGUALDAD Y LA INCLUSIÓN DE LAS MUJERES EN LAS POLÍTICAS PÚBLICAS DEL ESTADO DE AGUASCALIENTES	6,888,500
PROGRAMA RECEPCIÓN DE QUEJAS Y DENUNCIAS	4,030,300
REHABILITACIÓN, TECNIFICACIÓN Y EQUIPAMIENTO DE UNIDADES DE RIEGO	5,000,000
PROGRAMA DE AUDITORÍA GUBERNAMENTAL	10,643,100
PROGRAMA DE TRANSPARENCIA Y RENDICIÓN DE CUENTAS	1,152,700
ADMINISTRACIÓN DE LOS RECURSOS HUMANOS, MATERIALES Y FINANCIEROS	34,943,800
SEGUIMIENTO A LOS PROCESOS DE TRANSPARENCIA Y JURÍDICOS	1,757,700
ASEGURAMIENTO DE LA CALIDAD Y EFICIENCIA DE LOS SERVICIOS PERICIALES	83,623,600
ABATIMIENTO DEL REZAGO	12,802,800
DIRECTO ESTATAL EQUIPAMIENTO RURAL AGRÍCOLA	4,000,000
ANÁLISIS TÁCTICO Y TECNOLÓGICO PARA EVITAR DELITOS CIBERNÉTICOS.	18,489,500
IMPLEMENTACIÓN, COORDINACIÓN Y EJECUCIÓN DE MÉTODOS DE ANÁLISIS DE INFORMACIÓN PARA LA INTELIGENCIA ESTRATÉGICA.	24,155,900
OPERATIVIDAD Y EJECUCIÓN DEL GASTO DEL INSTITUTO DE INFRAESTRUCTURA FÍSICA EDUCATIVA DEL ESTADO DE AGUASCALIENTES.	36,802,000
TIANGUIS TURÍSTICO	786,500
ADMINISTRACIÓN FINANCIERA DE LOS RECURSOS DEL FIADE	27,223,000
IMPULSO, ACTIVACIÓN, EQUIPAMIENTO Y MANTENIMIENTO DEL MUSEO DESCUBRE	2,505,400
VISUALIZACIÓN CIENTÍFICA, CULTURAL Y NUEVAS TECNOLOGÍAS	1,668,500
IMAGEN Y MERCADOTECNIA DEL MUSEO DESCUBRE	611,800
SERVICIOS INTEGRALES ADMINISTRATIVOS	30,638,500
PROFESIONALIZACIÓN DEL PERSONAL DE LAS INSTITUCIONES DE SEGURIDAD PÚBLICA DEL ESTADO Y POSGRADOS	7,774,800
ADMINISTRACIÓN DE RECURSOS.	9,687,500
PREVENCIÓN EN LA COMISIÓN DEL DELITO, ADICCIONES, ACOSO ESCOLAR, ACCIDENTES Y DIFUSIÓN	1,189,700
SEGURIDAD JURÍDICA	968,000
MEJORA CONTINUA DE PROCESOS Y SERVICIOS	4,790,700
INVESTIGACIÓN Y EVALUACIÓN EDUCATIVA	1,520,300
ATENCIÓN CIUDADANA	6,882,000
FORTALECIMIENTO DE LAS ORGANIZACIONES DE LA SOCIEDAD CIVIL	10,316,000
GESTIÓN JURÍDICA	3,478,900
POLÍTICA SOCIAL Y PLANEACIÓN	7,518,200
PROCESO EDUCATIVO	18,650,500
PROGRAMA DE GESTIÓN UNIVERSITARIA	3,254,000
PROGRAMA ACADÉMICO	1,130,000
PROGRAMA DE VINCULACIÓN Y EXTENSIÓN UNIVERSITARIA	835,400
PROGRAMA DE INFRAESTRUCTURA Y MANTENIMIENTO	4,858,600
ADMINISTRACIÓN DEL GASTO PÚBLICO	10,858,200
GENERACIÓN DE INFORMACIÓN FINANCIERA Y RENDICIÓN DE LA CUENTA PÚBLICA	10,277,500
IMPLEMENTACIÓN DE UN SISTEMA INTEGRADO DE TRANSPORTE PÚBLICO MULTIMODAL EN EL ESTADO DE AGUASCALIENTES.	326,629,400
GESTIÓN DE RECURSOS HUMANOS Y FINANCIEROS DE LA CMOV	79,016,600
SEGURO AGRÍCOLA CATASTRÓFICO	10,000,000
FORTALECIMIENTO DE ACCIONES DE SALUD PÚBLICA EN LAS ENTIDADES FEDERATIVAS (AFASPE)	37,474,000
PROGRAMA PARA LA PREVENCIÓN Y TRATAMIENTO DE LAS ADICCIONES	2,837,000

PROGRAMAS Y PROYECTOS	IMPORTE
Total	32,008,665,000
PROGRAMA TELEBACHILLERATO COMUNITARIO	27,700,000
REHABILITACIÓN Y TECNIFICACIÓN DE DISTRITO DE RIEGO.	10,000,000
PROVISIONES PARA LA ADMINISTRACION CONTABLE	1,000,000
OPERACION CASA DEL MEDIO CAMINO	1,400,000
CONDUCCIÓN DE LA POLÍTICA INTERGUBERNAMENTAL	25,399,200
OPERACIÓN DEL SISTEMA ESTATAL ANTICORRUPCIÓN	17,730,300
PENSIONES Y JUBILACIONES	15,010,000
PROGRAMA EDUCACIÓN PARA ADULTOS 2023	74,154,600
PROGRAMA UNIVERSIDADES TECNOLÓGICAS, SUBSIDIOS PARA ORGANISMOS DESCENTRALIZADOS ESTATALES U0006.	57,405,000
PROGRAMA UNIVERSIDADES TECNOLÓGICAS, SUBSIDIOS PARA ORGANISMOS DESCENTRALIZADOS ESTATALES (U006)	35,156,000
PROGRAMA UNIVERSIDADES TECNOLÓGICAS, SUBSIDIOS PARA ORGANISMOS DESCENTRALIZADOS ESTATALES (U006)	34,022,000
PROGRAMA UNIVERSIDADES TECNOLÓGICAS, SUBSIDIOS PARA ORGANISMOS DESCENTRALIZADOS ESTATALES (U0006)	8,885,000
PROGRAMA UNIVERSIDADES TECNOLÓGICAS, SUBSIDIOS PARA ORGANISMOS DESCENTRALIZADOS ESTATALES (U006).	6,224,000
IMPULSO A LA EXPORTACIÓN DE PRODUCTOS DE AGUASCALIENTES A MERCADOS INTERNACIONALES	5,000,000
GESTIÓN DEL CAPITAL HUMANO	28,435,100
APLICACIÓN DE EVALUACIONES DE CONTROL DE CONFIANZA Y EMISIÓN DE LOS CERTIFICADOS ÚNICOS POLICIALES	21,990,400
PROGRAMA DE FISCALIZACIÓN DE GOBIERNO DEL ESTADO	13,983,000
ADMINISTRACIÓN Y CONTROL DE LOS RECURSOS DE LA CONTRALORÍA	20,841,600
PROGRAMA DE AUDITORÍA A FONDOS FEDERALES Y ESTATALES	7,498,100
CONTRALORÍA SOCIAL	1,803,000
PROGRAMA DE ATENCIÓN A ASUNTOS JURÍDICOS	4,940,900
GESTIÓN ADMINISTRATIVA	17,169,400
PROGRAMA DE CALIDAD Y MEJORA CONTINUA	376,000
PROCESO ENSEÑANZA APRENDIZAJE DE CALIDAD	1,487,100
VINCULACIÓN ACADÉMICA NACIONAL E INTERNACIONAL	645,600
GESTIÓN Y ATENCIÓN DE LA PROBLEMÁTICA AMBIENTAL	4,773,800
PROGRAMA DE PROTECCIÓN, DEFENSA Y BIENESTAR ANIMAL	4,768,400
CONTRIBUIR AL DESARROLLO DEL TEJIDO SOCIAL DEL ESTADO POR MEDIO DE CONTENIDOS DE CALIDAD QUE PROMUEVAN Y DIFUNDAN LA CULTURA Y LA IDENTIDAD DE LAS FAMILIAS DE AGUASCALIENTES EN TELEVISIÓN	27,359,800
CONTRIBUIR AL DESARROLLO DEL TEJIDO SOCIAL DEL ESTADO POR MEDIO DE CONTENIDOS DE CALIDAD QUE PROMUEVAN Y DIFUNDAN LA CULTURA Y LA IDENTIDAD DE LAS FAMILIAS DE AGUASCALIENTES EN RADIO	9,558,000
ECOSISTEMAS Y BIODIVERSIDAD	1,690,300
OPERACIÓN Y ADMINISTRACIÓN DE LOS RECURSOS	18,501,700
PROMOCIÓN, FOMENTO Y CONGRESOS TURÍSTICOS	2,290,300
OFICINAS DEL SECRETARIO	20,966,400
FORTEALECIMIENTO A LA ATENCIÓN MÉDICA (UNIDADES MÉDICAS MÓVILES)	287,000
FORTEALECIMIENTO DE LOS SERVICIOS DE EDUCACIÓN ESPECIAL	9,764,000
PROGRAMA DE BECAS ELISA ACUÑA	960,000
PROGRAMA NACIONAL DE INGLÉS	23,190,000
PROGRAMA PARA EL DESARROLLO PROFESIONAL DOCENTE	800,000
COFEPRI	11,069,000
APOYO FINANCIERO DEL ICTEA	33,500,000
APOYO IMPUESTO SOBRE NÓMINA (ISN)	107,606,400
HOSPEDAJE (HOTELERÍA)	360,000

PROGRAMAS Y PROYECTOS	IMPORTE
Total	32,008,665,000
CONTROL Y SEGUIMIENTO DE OBRAS DE INFRAESTRUCTURA EJECUTADAS POR ESTADO.	41,282,100
CONSERVACIÓN DE CARRETERAS, CAMINOS Y VIALIDADES EN EL ESTADO, VARIAS LOCALIDADES, TODO EL ESTADO	12,137,200
APORTACIÓN SOLIDARIA ESTATAL LIQUIDA	159,316,000
INSABI PRESTACIÓN GRATUITA DE SERVICIOS DE SALUD, MEDICAMENTOS Y DEMAS INSUMOS ASOCIADOS PARA LAS PERSONAS SIN SEGURIDAD SOCIAL	385,644,000
EXPANSION DE LA EDUCACION INICIAL	39,202,000
DESARROLLO A EMPRENDEDORES Y MIPYMES	425,000
BUSQUEDA Y LOCALIZACIÓN DE PERSONAS DESAPARECIDAS	9,000,000
ORGANIZACIÓN Y FORTALECIMIENTO DE UNIDADES DE RIEGO	390,000
APOYO ECONÓMICO TEMPORAL EN APOYO A LA ECONOMIA FAMILIAR	4,647,000
TRABAJANDO JUNTOS	18,256,300
OFICINAS DE LA DIRECCIÓN GENERAL DE DESARROLLO SOCIAL	48,044,700
OFICINAS DE LA DIRECCIÓN GENERAL DE COMBATE A LA POBREZA Y ATENCIÓN A GRUPOS VULNERABLES	1,699,500
OFICINAS DE LA SECRETARÍA PARTICULAR	6,996,100
RUTA DEL VINO	9,100,000
BÚSQUEDA Y LOCALIZACIÓN DE PERSONAS DESAPARECIDAS	10,865,200
DOCENCIA, INVESTIGACIÓN Y VINCULACIÓN DE CALIDAD (CONVENIO FEDERAL)	1,429,625,900
PROVISION DE INVERSION PUBLICA	590,781,700
PROVISION FAFEF	455,199,000
PROVISION FISE	30,000,000
TELEBACHILLERATO COMUNITARIO (ESTATAL)	27,666,000
ATENCIÓN A LA DEMANDA, COBERTURA Y EQUIDAD	1,927,000
EDUCACIÓN PERTINENTE Y DE EXCELENCIA	135,000
REVALORIZACIÓN Y DESARROLLO PROFESIONAL DOCENTE	425,000
FORTALECIMIENTO A LA INFRAESTRUCTURA Y EL EQUIPAMIENTO	10,329,000
EDUCACIÓN INTEGRAL E INCLUSIVA	874,000
GOBERNANZA, GESTIÓN ESTRATÉGICA E INNOVACIÓN	570,000
GESTIÓN ADMINISTRATIVA	217,348,000
OPERACIÓN DEL CENTRO DE CONCILIACIÓN LABORAL DEL ESTADO DE AGUASCALIENTES	20,954,000
GENERAR, IMPULSAR, PROMOVER Y COORDINAR EL SEGUIMIENTO GUBERNAMENTAL Y DE LA PLANEACIÓN ESTRATÉGICA DEL ESTADO	27,811,000
CONTROL Y SEGUIMIENTO A LOS RECURSOS HUMANOS, FINANCIEROS Y MATERIALES	90,455,700
INTEGRACIÓN E IMPRESIÓN DEL INFORME DE GOBIERNO	3,450,000
EVALUACIÓN EXTERNA DEL DESEMPEÑO DE FONDOS FEDERALES DEL RAMO 33 DEL EJERCICIO 2022	4,000,000
PROVISIONES ECONÓMICAS	143,122,500
FORTALECIMIENTO A LA EXCELENCIA EDUCATIVA	23,600,000
FONDO DE ATENCIÓN A VICTIMAS DEL DELITO	3,000,000
ADMINISTRACIÓN Y OPERACIÓN DE FIDEICOMISOS	27,594,300
EXTENSIÓN Y VINCULACIÓN	8,158,800
SUBSIDIO ECONÓMICO A PROYECTOS DE IMPACTO SOCIAL A TRAVÉS DE ORGANIZACIONES DE LA SOCIEDAD CIVIL	50,000,000
CERCA DE TI	817,500
PLANEACIÓN, GESTIÓN Y TRANSPARENCIA	69,441,700
VINCULACIÓN DE CALIDAD Y PERTINENTE	6,594,500
DESARROLLO DE LA CULTURA	11,392,000
EDUCACIÓN DE EXCELENCIA	3,396,500
SERVICIO NACIONAL DE EMPLEO	14,664,300
ADMINISTRAR Y REGULAR DE MANERA RESPONSABLE Y PRUDENTE LA DEUDA PUBLICA DEL ESTADO.	518,839,000

PROGRAMAS Y PROYECTOS	IMPORTE
Total	32,008,665,000
AGUASCALIENTES RUMBO AL EMPODERAMIENTO DE LAS MUJERES PARA LOGRAR LA IGUALDAD SUSTANTIVA EN LA ENTIDAD FEDERATIVA	7,900,000
AGUASCALIENTES HACIA LA ERRADICACIÓN DEL EMBARAZO INFANTIL Y LA PREVENCIÓN DEL EMBARAZO EN ADOLESCENTES DESDE EL ENFOQUE DE LA PERSPECTIVA DE GÉNERO	2,700,000
ESTABLECER Y COORDINAR LA POLÍTICA ESTATAL EN MATERIA DE FAMILIA	13,974,700
SALUD MENTAL (HOSPITAL DE PSIQUIATRIA)	10,000,000
UNIDAD DE QUEMADOS	7,000,000
AGUASCALIENTES EN LA CONSTRUCCIÓN DE UNA SOCIEDAD LIBRE DE VIOLENCIA CONTRA LAS MUJERES	6,980,000
ADQUISICIÓN DE MEDICAMENTO Y MATERIAL DE CURACIÓN PARA LOS USUARIOS DE LOS SERVICIOS DE SALUD EN EL ESTADO DE AGUASCALIENTES	100,000,000
MEJORA REGULATORIA Y GOBIERNO DIGITAL	98,571,000
MODERNIZACIÓN DEL REGISTRO PÚBLICO DE LA PROPIEDAD Y DEL COMERCIO	1,372,900
ACTUALIZACIÓN DEL PADRÓN CATASTRAL	1,977,400
ACCIONES DE VIVIENDA PARA TIANGUISTAS	39,000,000
AMPLIACIÓN Y MEJORAMIENTO DE VIVIENDA (FISE)	10,000,000
SEGURO AGUASCALIENTES	18,000,000
MÉDICO EN TU CASA	12,000,000
PROGRAMA APOYO ECONOMICO TEMPORAL PARA ACCIONES EN MUNICIPIOS	3,000,000
ACTIVAR LOS BARRIOS, LA ECONOMÍA Y EL TURISMO	2,500,000
SANTA CECILIA FEST	2,000,000
CASAS DE CULTURA EN MUNICIPIOS	2,000,000
APOYO A LAS FUNCIONES DEL EJECUTIVO ESTATAL	67,793,600
ADMINISTRACIÓN DE LOS RECURSOS FINANCIEROS Y HUMANOS	23,124,400
REPRESENTACIÓN Y ASESORIA AL MIGRANTE, REPRESENTACIÓN Y PROMOCION CULTURAL Y TURISTICA PARA MIGRANTES	1,200,000
PROMOCIÓN CULTURAL Y TURÍSTICA PARA MIGRANTES Y TURÍSTICA PARA MIGRANTES / (ASESORÍA JURÍDICA PARA LAS PERSONAS MIGRANTES Y SUS FAMILIAS)	2,536,000
ATENCIÓN INTEGRAL AL MIGRANTE Y FAMILIAS	4,805,000
CONTROL Y SEGUIMIENTO A LOS RECURSOS HUMANOS FINANCIEROS E INFORMATICOS	26,257,800
PROGRAMA UNIVERSIDAD POLITÉCNICA, SUBSIDIOS PARA ORGANISMOS DESCENTRALIZADOS ESTATALES U006	33,486,000
PLANTAS DE TRATAMIENTO, DESINFECCIÓN Y SERVICIOS	334,060,000
FASP FONDO DE SEGURIDAD PÚBLICA 2023	284,761,300
DESARROLLO PRFESIONAL DOCENTE (PRODEP)	1,000,000
INFRAESTRUCTURA HIDRICA	75,133,000
PROGRAMA ADMINISTRATIVO	11,549,800
PROGRAMA OPERATIVO	4,914,000
APOYO FINANCIERO DEL CECyTEA 2023	192,909,000
PROAGUA	21,786,000
FORTALECIMIENTO DE LOS SERVICIOS DE ATENCIÓN A LOS ADULTOS MAYORES	21,393,000
AUDITORIAS PATRIMONIALES (BIENES MUEBLES, INMUEBLES Y PARQUE VEHICULAR)	72,500
ESTANCIAS INFANTILES SOLUCIONES	25,000,000
SEGURO PARA JEFAS MADRES DE FAMILIA	10,200,000
PALABRA DE MUJER	6,250,000
CASAS DEL BIEN COMÚN	40,664,100
IMPULSO EDUCATIVO	2,538,000

PROGRAMAS Y PROYECTOS	IMPORTE
Total	32,008,665,000
ADMINISTRACIÓN DE LOS RECURSOS FINANCIEROS, HUMANOS Y MATERIALES	17,812,200
ACTUALIZACIÓN DEL SOFTWARE PARA ASEGURAR LA CONFIABILIDAD DEL SISTEMA DEL REGISTRO PÚBLICO	2,982,700
REFORZAMIENTO DE EQUIPOS DE SEGURIDAD Y EQUIPAMIENTO DEL ARCHIVO GENERAL DE CATÁSTRO	1,300,000
CERTIFICACIONES DEL PERSONAL DE CATASTRO Y REGISTRO PÚBLICO	7,678,500
ADMINISTRACIÓN DE LOS RECURSOS FINANCIEROS Y HUMANOS	15,336,900
EVALUACIÓN EXTERNA DEL DESEMPEÑO DEL SIREA	1,392,000
INNOVACIÓN DE POLÍTICAS PÚBLICAS A LAS ACCIONES GUBERNAMENTALES	6,753,400
PROGRAMA DE APOYO DE EDUCACIÓN INTEGRAL EN MOVILIDAD ESTUDIANTIL	3,000,000
PROGRAMA DE APOYO PARA PAGO DE TITULACIÓN UNIVERSITARIA	8,000,000
IMPUESTO SOBRE PRESTACIÓN DE SERVICIOS DE HOSPEDAJE	20,108,000

ANEXO 15a. ARTÍCULOS 35 y 36
ESTADO DE AGUASCALIENTES

PRESUPUESTO DE EGRESOS PARA EL EJERCICIO FISCAL 2023

TABULADOR DE REMUNERACIONES

TIPO DE PERSONAL	REMUNERACIÓN ORDINARIA MENSUAL NETA DESDE:	REMUNERACIÓN ORDINARIA MENSUAL TOTAL	REMUNERACIÓN ORDINARIA MENSUAL TOTAL NETA HASTA:	REMUNERACIÓN INTEGRADA MENSUAL DESDE:	REMUNERACIÓN INTEGRADA MENSUAL HASTA:	REMUNERACIÓN INTEGRADA ANUAL DESDE:	REMUNERACIÓN INTEGRADA ANUAL HASTA:
Gobernador	133,111	133,111	133,111	289,972	289,972	3,479,665	3,479,665
Secretario / Asesores	100,879	100,879	121,635	215,494	263,455	2,585,932	3,161,457
Coordinador General / Asesores	77,684	77,684	89,741	161,896	189,756	1,942,755	2,277,075
Subsecretario/Asesores	66,086	66,086	71,499	135,293	147,671	1,623,516	1,772,054
Director General/Asesores	48,820	48,820	64,264	96,965	131,162	1,163,576	1,573,941
Coordinador de Área / Asesores	31,032	31,032	38,076	58,039	73,405	696,474	880,858
Jefes de Departamento / Asesores	24,135	24,135	28,518	44,062	52,711	528,747	632,536
Especialistas / Asesores	19,385	19,385	23,438	34,748	42,687	416,976	512,241
Técnico	13,930	13,930	16,643	25,109	30,473	301,311	365,676
Analista "A"	10,955	10,955	13,559	19,233	24,377	230,791	292,520
Analista "B"	8,699	8,699	10,548	14,949	18,441	179,384	221,290
Oficial	7,346	7,346	8,230	12,527	14,090	150,323	169,077

CATEGORÍA	BRUTO	NETO
cat 5	5,000	4,709
cat 10	10,000	9,166
cat 15	15,000	13,237
cat 20	20,000	17,169
cat 25	25,000	21,101
cat 30	30,000	24,968
cat 35	35,000	28,792
cat 40	40,000	32,616
cat 45	45,000	36,281
cat 50	50,000	39,781
cat 55	55,000	43,281
cat 60	60,000	46,781
cat 65	65,000	50,281
cat 70	70,000	53,781

**ANEXO 15b. ARTÍCULO 14
ESTADO DE AGUASCALIENTES
PRESUPUESTO DE EGRESOS PARA EL EJERCICIO FISCAL 2023**

TIPO DE PERSONAL	PERCEPCIONES ORDINARIAS ANUALES BRUTAS										PERCEPCIONES EXTRAORDINARIAS ANUALES BRUTAS				PRIMA VACACIONAL				APORTACIONES SEGURIDAD SOCIAL				OBLIGACIONES FISCALES Y DE SEGURIDAD SOCIAL ANUALES	
	SUELDO		COMPENSACIÓN		AYUDAS		AGUINALDO		VACACIONAL		PRIMA		SEGURIDAD SOCIAL		SEGURIDAD SOCIAL		FISCALES		FISCALES					
	MÍNIMO	MÁXIMO	MÍNIMO	MÁXIMO	MÍNIMO	MÁXIMO	MÍNIMO	MÁXIMO	MÍNIMO	MÁXIMO	MÍNIMO	MÁXIMO	MÍNIMO	MÁXIMO	MÍNIMO	MÁXIMO	MÍNIMO	MÁXIMO	MÍNIMO	MÁXIMO				
Gobernador	1,479,685	1,479,685	986,456	986,456	-	-	413,554	413,554	34,252	34,252	492,869	492,869	492,869	492,869	72,849	72,849								
Secretario / Asesores	1,096,737	1,343,338	731,158	895,559	-	-	306,105	375,298	25,387	31,096	372,560	450,034	372,560	450,034	53,985	66,132								
Coordinador General / Asesores	821,148	964,397	547,432	642,932	-	-	228,780	268,973	19,008	22,324	285,979	330,983	285,979	330,983	40,409	47,466								
Subsecretario/Asesores	686,428	748,692	457,619	499,128	-	-	186,270	206,887	15,890	17,331	243,655	263,216	243,655	263,216	33,655	36,801								
Director General/Asesores	490,837	665,468	327,225	443,645	-	-	128,503	179,747	11,362	15,404	181,701	237,070	181,701	237,070	23,948	32,607								
Coordinador de Área / Asesores	293,833	371,094	195,889	247,396	-	-	74,465	96,825	6,802	8,590	111,210	138,855	111,210	138,855	14,275	18,098								
Jefes de Departamento / Asesores	223,974	268,365	149,316	178,910	-	-	53,265	64,013	5,185	6,212	86,214	102,098	86,214	102,098	10,793	12,938								
Especialistas / Asesores	177,106	216,915	116,978	144,610	-	-	40,916	51,555	4,084	5,021	69,415	83,688	69,415	83,688	8,477	10,453								
Técnico	145,018	176,521	51,624	65,125	10,527	10,527	28,416	34,775	2,877	3,502	56,976	68,052	56,976	68,052	5,874	7,174								
Analista "A"	110,559	140,719	36,851	49,760	10,527	10,527	21,346	27,548	2,194	2,792	44,861	55,463	44,861	55,463	4,449	5,696								
Analista "B"	85,759	106,050	25,782	34,908	10,422	10,422	15,626	20,154	1,702	2,104	36,139	43,276	36,139	43,276	3,405	4,256								
Oficial	71,723	80,695	19,760	23,525	10,966	10,966	12,390	14,643	1,423	1,601	31,232	34,358	31,232	34,358	2,815	3,196								

ANEXO 16. ARTÍCULO 35

ESTADO DE AGUASCALIENTES

PRESUPUESTO DE EGRESOS PARA EL EJERCICIO FISCAL 2023

NÚMERO DE PLAZAS DEL SECTOR CENTRAL

DEPENDENCIA	PLAZAS PERSONAL DE CONFIANZA	PLAZAS PERSONAL DE BASE	TOTAL DE PLAZAS	PLAZAS EVENTUALES (PERSONAL PROGRAMAS TEMPORALES)
DESPACHO DEL EJECUTIVO	48	67	115	
OFICINA DEL DESPACHO DEL GOBERNADOR	5	2	7	
SECRETARÍA PARTICULAR	43	65	108	
COORDINACIÓN GENERAL EJECUTIVA DE GABINETE	18	4	22	
SECRETARÍA DE COMUNICACIÓN Y VOCERÍA DEL GOBIERNO	25	52	77	
SECRETARÍA GENERAL DE GOBIERNO	147	520	667	
SECRETARÍA DE SEGURIDAD PÚBLICA	537	1475	2012	
SECRETARÍA DE FINANZAS	78	268	346	147
SECRETARÍA DE DESARROLLO ECONÓMICO, CIENCIA Y TECNOLOGÍA	46	69	115	
SECRETARÍA DE SALUD	10	6	16	
SECRETARÍA DE SUSTENTABILIDAD, MEDIO AMBIENTE Y AGUA	39	231	270	
SECRETARÍA DE DESARROLLO SOCIAL	36	113	149	179
SECRETARÍA DE OBRAS PÚBLICAS	69	278	347	193
SECRETARÍA DE DESARROLLO RURAL Y AGROEMPRESARIAL	53	69	122	
SECRETARÍA DE TURISMO	37	100	137	
SECRETARÍA DE PLANEACIÓN, PARTICIPACIÓN Y DESARROLLO	52	100	152	
SECRETARÍA DE ADMINISTRACIÓN	48	193	241	
CONTRALORÍA DEL ESTADO	33	58	91	
COORDINACIÓN DE MOVILIDAD	24	110	134	56
SECRETARÍA DE LA FAMILIA	9	19	28	
SECRETARÍA DE INNOVACIÓN Y GOBIERNO DIGITAL	51	88	139	
CONSEJERÍA JURÍDICA DEL ESTADO DE AGUASCALIENTES	14	20	34	
Total	1374	3840	5214	575

ANEXO 17. ARTÍCULO 9 ESTADO DE AGUASCALIENTES PRESUPUESTO DE EGRESOS PARA EL EJERCICIO FISCAL 2023 FORMATO 8. INFORME SOBRE ESTUDIOS ACTUARIALES - LDF						
INSTITUTO DE SEGURIDAD Y SERVICIOS SOCIALES PARA LOS SERVIDORES PÚBLICOS DEL ESTADO DE AGUASCALIENTES						
	Jubilaciones	Salud	Riesgos de trabajo	Invalidez y vida	Otras prestaciones sociales	Total
Tipo de Sistema	Prestación Laboral Beneficio Definido	Prestación Laboral Beneficio Definido	Prestación Laboral Beneficio Definido	Prestación Laboral Beneficio Definido	Prestación Laboral Beneficio Definido	Prestación Laboral Beneficio Definido
Población afiliada	19,757	19,757	19,757	19,757	19,757	19,757
Activos	90	90	90	90	90	90
Edad máxima	17	17	17	17	17	17
Edad mínima	42	42	42	42	42	42
Edad promedio	4,562	202	202	2,034	0	6,798
Pensionados y Jubilados	90	90	90	90	90	90
Edad máxima	4	4	4	4	4	4
Edad mínima	64	64	64	65	65	64
Edad promedio	9.57	9.57	9.57	9.57	9.57	9.57
Beneficiarios	9.57	9.57	9.57	9.57	9.57	9.57
Promedio de años de servicio (trabajadores activos)	9.57	9.57	9.57	9.57	9.57	9.57
Aportación individual al plan de pensión como % del salario	Trabajador 4.00% de CBC** Pensionado Titular 1.00% de su nómina mensual 22.25% del SBC* 26.25% de Aguinaldo* 26.25% de Quinquenio* 1.75% del SBC* para vivienda	Trabajador 4.00% de CBC** Pensionado Titular 1.00% de su nómina mensual 22.25% del SBC* 26.25% de Aguinaldo* 26.25% de Quinquenio* 1.75% del SBC* para vivienda	Trabajador 4.00% de CBC** Pensionado Titular 1.00% de su nómina mensual 22.25% del SBC* 26.25% de Aguinaldo* 26.25% de Quinquenio* 1.75% del SBC* para vivienda	Trabajador 4.00% de CBC** Pensionado Titular 1.00% de su nómina mensual 22.25% del SBC* 26.25% de Aguinaldo* 26.25% de Quinquenio* 1.75% del SBC* para vivienda	Trabajador 4.00% de CBC** Pensionado Titular 1.00% de su nómina mensual 22.25% del SBC* 26.25% de Aguinaldo* 26.25% de Quinquenio* 1.75% del SBC* para vivienda	Trabajador 4.00% de CBC** Pensionado Titular 1.00% de su nómina mensual 22.25% del SBC* 26.25% de Aguinaldo* 26.25% de Quinquenio* 1.75% del SBC* para vivienda
Aportación del ente público al plan de pensión como % del salario	11.76%	10.24%	10.24%	1.94%	NA	8.78%
Crecimiento esperado de los pensionados y jubilados (como %)	1.0134%	1.0134%	1.0134%	1.0134%	1.0134%	1.0134%
Edad de jubilación o Pensión	58.36	42.25	42.25	56.74	0.00	57.40
Esperanza de vida	37.02	37.23	37.23	24.97	0.00	24.03
Ingresos del Fondo	942,502,639.37	942,502,639.37	942,502,639.37	942,502,639.37	942,502,639.37	942,502,639.37
Ingresos Anuales al Fondo de Pensiones	3,333,734,418.04	3,333,734,418.04	3,333,734,418.04	3,333,734,418.04	3,333,734,418.04	3,333,734,418.04
Nómina anual	638,372,113.00	13,960,310.00	13,960,310.00	0.00	0.00	6,000.00
Activos	252,821.26	20,660.49	20,660.49	114,733.26	0.00	252,821.26
Pensionados y Jubilados	4,254.45	4,260.56	4,260.56	6.00	0.00	4,254.45
Beneficiarios de Pensionados y Jubilados	1,149.01	3,660.56	3,660.56	6,169.27	0.00	10,626.99
Monto mensual por pensión	8,470,845,591.25	8,470,845,591.25	8,470,845,591.25	8,470,845,591.25	8,470,845,591.25	8,470,845,591.25
Máximo	19,681,684,626.65	297,663,657.34	297,663,657.34	2,239,579,765.65	568,519,298.84	19,762,565,878.32
Mínimo	19,101,111,526.22	835,635,173.10	835,635,173.10	2,189,733,163.25	1,839,309,378.25	23,776,689,338.33
Promedio	18,521,925,540.57	4,177,546,429.10	4,177,546,429.10	5,004,274,660.86	4,631,844,364.93	32,335,591,056.46
Monto de la reserva	1,183,441,997.92	43,163,063.81	43,163,063.81	174,176,800.62	76,223,160.04	1,478,605,654.19
Generaciones futuras	3,284,063,965.51	742,650,237.65	742,650,237.65	665,691,334.65	861,256,979.90	5,595,351,657.69
Valor presente de las obligaciones	6,997,392,732.58	255,087,279.25	255,087,279.25	1,028,881,635.29	468,425,812.63	8,750,737,650.75
Pensiones y Jubilaciones en curso de pago	21,518,875,290.12	4,853,496,517.68	4,853,496,517.68	5,813,994,176.46	5,381,302,369.02	37,567,666,352.27
Generaciones futuras	0.00	0.00	0.00	0.00	0.00	0.00
Otros Ingresos	(13,341,326,152.56)	(785,063,146.39)	(785,063,146.39)	(3,210,274,910.10)	(1,461,172,211.45)	(18,806,865,470.49)
Déficit/superávit actuarial	6,200,953,455.05	1,388,600,326.21	1,388,600,326.21	1,675,380,650.25	1,550,684,683.99	10,825,629,115.50
Generación actual	2061	2061	2061	2061	2061	2061
Generaciones futuras	2.00%	2.00%	2.00%	2.00%	2.00%	2.00%
Estudio actuarial	2022	2022	2022	2022	2022	2022
Alfabetización del estudio actuarial	Valuaciones Actuariales del Norte, S. C.	Valuaciones Actuariales del Norte, S. C.	Valuaciones Actuariales del Norte, S. C.	Valuaciones Actuariales del Norte, S. C.	Valuaciones Actuariales del Norte, S. C.	Valuaciones Actuariales del Norte, S. C.
Empresa que elaboró el estudio actuarial						

* SBC - Sueldo Base de Cotización, permanece el sueldo base, ayudas y quinquenio como salario base
 ** Para la aportación del patrón sobre quinquenio no aplicará el porcentaje referido anteriormente, sino que el porcentaje de 26.25 será del monto reportado como quinquenio.



Presente en el futuro

C22-0013-1

Saltillo, Coahuila a 17 de agosto de 2022

C.P. Carlos Esteban Gallegos Espinoza
Director General
Instituto de Seguridad y Servicios Sociales para los
Servidores Públicos del Estado de Aguascalientes
Aguascalientes, Ags.

Estimado C.P. Gallegos:

Presentamos los resultados de la Valuación Actuarial de la Ley del Instituto de Seguridad y Servicios Sociales para los Servidores Públicos del Estado de Aguascalientes (ISSSSPEA), con corte al 31 de diciembre de 2021 considerando la experiencia real del ISSSSPEA a partir de la reforma. Los resultados se obtuvieron considerando los "Términos de referencia para la Valuación Actuarial emitidos por la Organización Nacional de Instituciones Estatales de Seguridad Social".

En la presente evaluación se utilizaron dos metodologías de financiamiento, la "Prima Media General" así como las "Primas Óptimas de Liquidez".

El contenido de este reporte es el siguiente:

- I. Resumen Ejecutivo de Resultados
- II. Características de las Prestaciones Evaluadas
- III. Necesidad del Estudio Actuarial
- IV. Objetivos del Estudio
- V. Reservas
- VI. Descripción de los Métodos de Financiamiento
 - Prima Media General
 - Primas Óptimas de Liquidez
- VII. Hipótesis Actuariales
- VIII. Resultados de la Valuación Actuarial
 - i. Datos y Promedios Generales
 - ii. Gráficas de Distribución de Edades, Antigüedades y Salarios Promedio
 - iii. Proyección Demográfica de Activos y Pensionados
 - iv. Jubilaciones Esperadas Aritméticas
 - v. Jubilaciones Esperadas Actuariales
 - vi. Valor Presente de las Obligaciones (Prima Media General) y Balances Actuariales
 - vii. Primas Óptimas de Liquidez
 - viii. Resultados Totales Considerando la Reserva Líquida
- IX. Comentarios Generales
- X. Anexos
 1. Formato 8 de la Ley de Disciplina Financiera

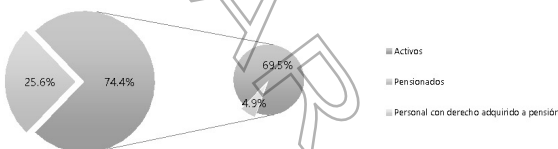
ARCHIVO



I. RESUMEN EJECUTIVO DE RESULTADOS

a) Población Afiliada

Concepto	Activos	Pensionados
Número de Afiliados	19,757	6,798
Nómina promedio	14,061.41	10,028.90
Nómina anual	3,333,734,418.04	818,117,619.61
Personal con derecho adquirido a pensión	1,311	-
Proporción de la nómina promedio de pensionados		71.32%
Proporción de la nómina anual de pensionados		24.54%

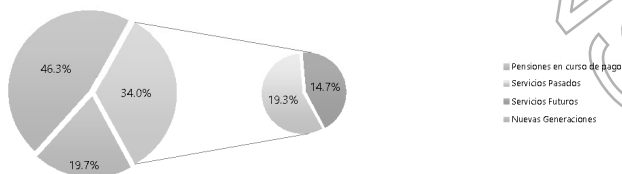


b) Monto de la Reserva:

\$ 8,470,845,591.25

c) Valor Presente de las Obligaciones

Concepto	Escenario 2.00%	Escenario 3.00%	Escenario 4.00%
Pensiones en curso de pago	13,732,339,078.33	12,253,090,565.10	11,028,215,821.74
Generación Actual			
Servicios Pasados	13,478,523,619.10	11,216,121,383.21	9,459,981,155.84
Servicios Futuros	10,297,565,719.26	7,829,925,497.50	6,055,972,582.34
Servicios Totales	23,776,089,338.35	19,045,046,880.71	15,515,953,738.17
Nuevas Generaciones	32,335,591,095.46	17,075,516,239.79	9,767,903,098.57
Total	69,844,020,312.14	48,373,653,685.60	36,312,072,658.48



CONSULTA

ARCHIVO



d) Valor Presente de Sueldos Futuros

	Personal	Escenario 2.00%	Escenario 3.00%	Escenario 4.00%
Generación Actual		35,972,746,617.64	32,935,391,923.52	30,345,252,598.81
Nuevas Generaciones		154,701,067,795.49	102,410,755,322.89	72,301,241,087.95
Total		190,673,814,413.13	135,346,147,246.40	102,646,493,686.76

e) Valor Presente de Aportaciones Futuras

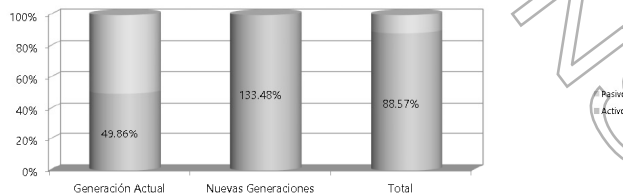
	Personal	Escenario 2.00%	Escenario 3.00%	Escenario 4.00%
Activos				
i) Generación Actual		9,981,152,470.98	9,139,026,702.89	8,420,854,253.55
ii) Nuevas Generaciones		42,974,534,029.80	28,452,524,393.20	20,089,704,501.77
Pensionados				
i) En curso de pago		93,016,998.57	83,659,607.57	75,824,392.79
ii) De la generación actual		156,548,735.39	125,511,430.21	102,279,970.28
iii) De las nuevas generaciones		186,686,181.16	95,433,079.10	52,527,079.07
iv) Pensiones especiales		0.00	0.00	0.00
Total		58,991,938,415.90	37,896,155,212.96	28,741,190,197.46

f) Déficit / Superávit Actuarial

	Personal	Escenario 2.00%	Escenario 3.00%	Escenario 4.00%
Generación Actual		(18,806,865,426.49)	(13,479,094,113.89)	(9,474,365,352.04)
Nuevas Generaciones		10,825,628,115.50	11,472,441,232.50	10,374,328,482.27
Total		(7,981,237,304.99)	(2,006,652,881.39)	899,963,130.23

g) Situación Financiera - Activos vs Pasivos

	Personal	Escenario 2.00%	Escenario 3.00%	Escenario 4.00%
Generación Actual		49.86%	56.93%	64.31%
Nuevas Generaciones		133.48%	167.13%	206.21%
Total		88.57%	95.85%	102.48%



ARCHIVO



h) Período de Suficiencia

Escenario	Año de Descapitalización
Escenario 2.00%	2061
Escenario 3.00%	2088
Escenario 4.00%	Perenne

i) Cotizaciones recomendadas como porcentaje de la nómina de cotización de acuerdo a la metodología de Prima Media General

Personal	Escenario 2.00%	Escenario 3.00%	Escenario 4.00%
Generación Actual (Activos y Pensionados)	80.03%	68.67%	58.97%
Nuevas Generaciones	20.78%	16.58%	13.44%
Total	31.96%	29.26%	26.90%

j) Cotizaciones recomendadas como porcentaje de la nómina de cotización de acuerdo a la metodología de Primas Óptimas de Liquidez

Escenario Financiero	Prima	Período
Escenario 2.00%	30.67%	2022-2122
Escenario 3.00%	28.75%	2022-2122
Escenario 4.00%	26.71%	2022-2122

k) Cotizaciones recomendadas como porcentaje de la nómina de cotización de acuerdo a la metodología de Primas Óptimas de Liquidez Escalonadas

Escenario Financiero	Prima	Período
Escenario 2.00%	28.00%	2022
	30.00%	2023
	32.00%	2024-2035
	30.44%	2036-2122
Escenario 3.00%	28.00%	2022
	30.00%	2023
	32.00%	2024-2035
	27.57%	2036-2122
Escenario 4.00%	28.00%	2022
	30.00%	2023
	32.00%	2024-2035
	23.49%	2036-2122

Δ Representa el porcentaje de incremento anual durante el período señalado

CONSULTA

ARCHIVO



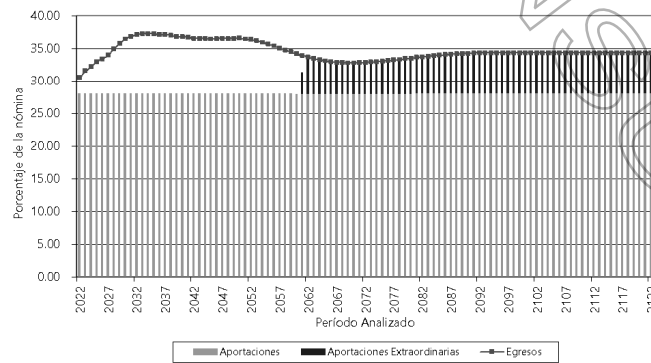
Instituto de Seguridad y Servicios Sociales para los Servidores Públicos del Estado de Aguascalientes

Comportamiento esperado de egresos, aportaciones y aportaciones adicionales

Total

Tasa de rendimiento del 2.00%
(Millones de pesos de 2021)

Año	Egresos	Aportaciones	Aportaciones Extraordinarias
2022	1,028.66	942.50	0.00
2023	1,077.22	954.12	0.00
2024	1,115.09	968.37	0.00
2025	1,161.57	984.94	0.00
2026	1,194.84	1,001.43	0.00
2027	1,234.44	1,016.30	0.00
2028	1,283.69	1,029.30	0.00
2029	1,331.68	1,041.35	0.00
2030	1,371.52	1,053.34	0.00
2035	1,452.86	1,114.45	0.00
2040	1,538.11	1,170.64	0.00
2045	1,581.57	1,214.14	0.00
2050	1,623.94	1,242.10	0.00
2055	1,606.80	1,259.06	0.00
2060	1,551.38	1,268.96	0.00
2065	1,507.53	1,271.81	235.72
2070	1,494.08	1,272.62	221.56
2075	1,505.02	1,272.35	232.67
2080	1,526.58	1,272.36	254.22
2085	1,547.17	1,272.33	274.84
2090	1,559.37	1,272.25	287.13
2095	1,563.09	1,272.26	290.83
2100	1,563.17	1,272.26	290.90
2105	1,562.23	1,272.26	289.97
2110	1,561.52	1,272.25	289.27
2115	1,561.02	1,272.26	288.76
2120	1,560.65	1,272.26	288.39
2121	1,560.61	1,272.27	288.35
2122	1,560.58	1,272.27	288.32



ARCHIVO



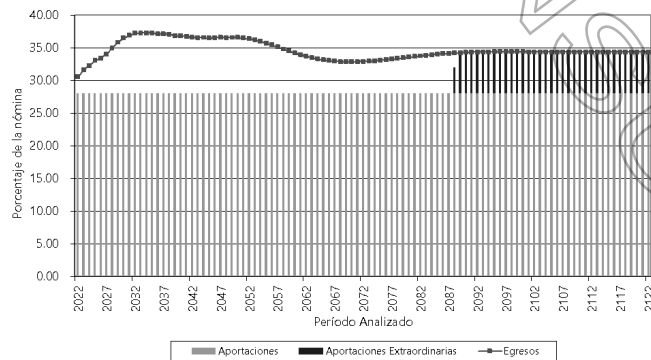
Instituto de Seguridad y Servicios Sociales para los Servidores Públicos del Estado de Aguascalientes

Comportamiento esperado de egresos, aportaciones y aportaciones adicionales

Total

Tasa de rendimiento del 3.00%
(Millones de pesos de 2021)

Año	Egresos	Aportaciones	Aportaciones Extraordinarias
2022	1,028.66	942.50	0.00
2023	1,077.22	954.12	0.00
2024	1,115.09	968.37	0.00
2025	1,161.57	984.94	0.00
2026	1,194.84	1,001.43	0.00
2027	1,234.44	1,016.30	0.00
2028	1,283.83	1,029.30	0.00
2029	1,331.68	1,041.35	0.00
2030	1,371.52	1,053.34	0.00
2035	1,482.86	1,114.45	0.00
2040	1,538.11	1,170.64	0.00
2045	1,581.57	1,214.14	0.00
2050	1,623.94	1,242.10	0.00
2055	1,606.80	1,259.06	0.00
2060	1,551.38	1,268.95	0.00
2065	1,507.53	1,271.81	0.00
2070	1,494.08	1,272.52	0.00
2075	1,505.02	1,272.35	0.00
2080	1,526.58	1,272.36	0.00
2085	1,547.17	1,272.33	0.00
2090	1,559.37	1,272.25	287.13
2095	1,563.09	1,272.26	290.83
2100	1,563.17	1,272.26	290.90
2105	1,562.23	1,272.26	289.97
2110	1,561.52	1,272.25	289.27
2115	1,561.02	1,272.26	288.76
2120	1,560.65	1,272.26	288.39
2121	1,560.61	1,272.27	288.35
2122	1,560.58	1,272.27	288.32



ARCHIVO

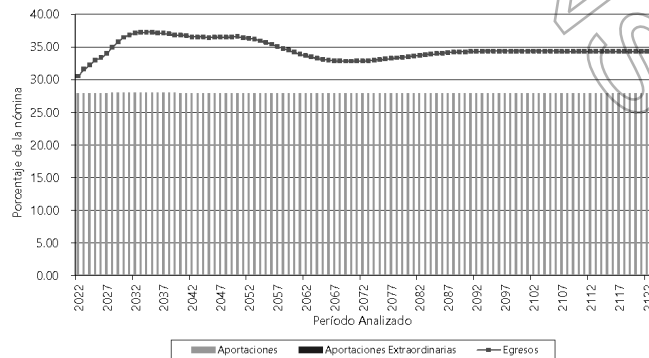


Instituto de Seguridad y Servicios Sociales para los Servidores Públicos del Estado de Aguascalientes

Comportamiento esperado de egresos, aportaciones y aportaciones adicionales

Total
Tasa de rendimiento del 4.00%
(Millones de pesos de 2021)

Año	Egresos	Aportaciones	Aportaciones Extraordinarias
2022	1,028.66	942.50	0.00
2023	1,077.22	954.12	0.00
2024	1,115.09	968.37	0.00
2025	1,161.57	984.94	0.00
2026	1,194.84	1,001.43	0.00
2027	1,234.44	1,016.30	0.00
2028	1,283.93	1,029.30	0.00
2029	1,331.68	1,041.35	0.00
2030	1,371.52	1,053.34	0.00
2035	1,482.86	1,114.45	0.00
2040	1,538.11	1,170.64	0.00
2045	1,581.57	1,214.14	0.00
2050	1,623.94	1,242.10	0.00
2055	1,606.80	1,259.06	0.00
2060	1,551.38	1,268.95	0.00
2065	1,507.53	1,271.81	0.00
2070	1,494.08	1,272.52	0.00
2075	1,505.02	1,272.35	0.00
2080	1,526.58	1,272.36	0.00
2085	1,547.17	1,272.33	0.00
2090	1,559.37	1,272.25	0.00
2095	1,563.09	1,272.26	0.00
2100	1,563.17	1,272.26	0.00
2105	1,562.23	1,272.26	0.00
2110	1,561.52	1,272.25	0.00
2115	1,561.02	1,272.26	0.00
2120	1,560.65	1,272.26	0.00
2121	1,560.61	1,272.27	0.00
2122	1,560.58	1,272.27	0.00



ARCHIVO



II. CARACTERÍSTICAS DE LAS PRESTACIONES EVALUADAS

Incremento a pensiones y jubilaciones / Prestaciones (Artículo 66)

El monto de las pensiones aumentará al mismo tiempo y en la misma proporción en que aumente la UMA.

Aguinaldo: 40 días de pensión.

Los pensionados recibirán un aguinaldo anual equivalente en días a los que pague el Gobierno del Estado a los servidores públicos en activo y gozarán, además, de la prestación de quinquenios, de acuerdo con lo siguiente:

- I. Siempre y cuando hayan cotizado sobre dicha prestación; y
- II. Esta prestación se otorgará con base en los porcentajes en que se hubiera otorgado la pensión.

Nota: Para el cálculo del aguinaldo, no se toma en cuenta el quinquenio.

Quinquenio

Antigüedad	Monto
0 a 4	0
5 a 9	1.92 * Salario mínimo
10 a 14	3.84 * Salario mínimo
15 a 19	5.76 * Salario mínimo
20 a 24	7.68 * Salario mínimo
25 en adelante	9.6 * Salario mínimo

PRESENTE EN EL FUTURO

Presente en el futuro

**Sueldo base de cotización (Artículos 4 Fracción XLVI, 221 y Octavo Transitorio)**

Es aquel con el que la entidad afilia a los servidores públicos, de conformidad con el tabulador de salarios establecidos en su propio presupuesto. No podrá ser inferior a un salario mínimo general vigente en el Estado. Dicho sueldo será la base para el cálculo de las aportaciones y el otorgamiento de las prestaciones.

Entidades Públicas Patronales afiliar con un sueldo base de cotización de al menos el 70%, para los trabajadores de base, y de al menos un 60%, para los trabajadores de confianza, sobre el sueldo bruto.

Nómina de referencia

Para efectos de este estudio se considerará a la nómina de referencia a la suma de sueldo base, ayudas, quinquenio y aguinaldo, la cual se utilizará como base en las gráficas de este documento.

Pensión por incapacidad permanente parcial por riesgo de trabajo (Artículo 85 y 87)

Requisito : Presentar comprobación de incapacidad.
Monto : Se calcula conforme a la tabla de incapacidades del Artículo 514 de la Ley Federal del Trabajo considerando el sueldo base de cotización que percibía el servidor público al ocurrir el riesgo y los aumentos posteriores que correspondan al empleo que desempeñaba hasta determinarse la pensión.
Plazo : Vitalicia con transmisión a beneficiarios.

Pensión por incapacidad permanente total por riesgos de trabajo (Artículo 86 y 87)

Requisito : Presentar comprobación de incapacidad.
Monto : 100% del último sueldo base de cotización.
Plazo : Vitalicia con transmisión a beneficiarios.

Pensión por fallecimiento por riesgo de trabajo (Artículos 88 y 89)

Requisito : Comprobar el riesgo de trabajo.
Monto : 100% de al último sueldo base de cotización.
Plazo : Vigencia de Derechos (para los hijos), viuda y padres vitalicia.

ARCHIVO



Pensión de retiro por edad y antigüedad en el servicio (Artículos 98 -101)

- Requisito : Cumplir, al menos, con 65 años de edad y con un mínimo de 15 años de cotizaciones.
- Monto : Un porcentaje del sueldo de cotización promedio que el servidor público haya disfrutado durante los últimos tres años. Si el trabajador tuviere menos de tres años ocupando el mismo puesto y nivel, se calculará la media aritmética tomando en cuenta el sueldo base de los distintos puestos en los cuales haya laborado en los últimos tres años, lo anterior, en relación con los años de aportación al Instituto que establece la tabla siguiente:

Antigüedad	Porcentaje	Antigüedad	Porcentaje
15	50%	22	76%
16	53%	23	80%
17	56%	24	84%
18	60%	25	88%
19	64%	26	92%
20	68%	27	96%
21	72%	28 ó más	100%

- Plazo : Vitalicia con transmisión a beneficiarios.

Pensión por invalidez por causa ajena al trabajo (Artículos 102 – 103)


- Requisito : Contar con un mínimo de 8 años de cotizaciones y comprobar la incapacidad física o mental.
- Monto : Un porcentaje del último sueldo de cotización percibido de acuerdo con la siguiente tabla:

Antigüedad	Porcentaje	Antigüedad	Porcentaje
De 8 a 10	40%	21	72%
De 11 a 12	44%	22	76%
De 13 a 14	48%	23	80%
15	50%	24	84%
16	53%	25	88%
17	56%	26	92%
18	60%	27	96%
19	64%	28	100%
20	68%		

- Plazo : Vitalicia con transmisión a beneficiarios.

Presente en el futuro

ARCHIVO



Pensión de fallecimiento por causas ajenas al trabajo (Artículos 111 - 114)

- Requisito : Fallecer en activo y contar con al menos 5 años de cotización al Instituto.
- Monto : Un porcentaje del último sueldo de cotización percibido de acuerdo con la siguiente tabla:

Antigüedad	Porcentaje	Antigüedad	Porcentaje
5	30%	17	56%
6	32%	18	60%
7	34%	19	64%
8	36%	20	68%
9	38%	21	72%
10	40%	22	76%
11	42%	23	80%
12	44%	24	84%
13	46%	25	88%
14	48%	26	92%
15	50%	27	96%
16	53%	28 o más	100%

- Plazo : Vigencia de Derechos (para los hijos), vitalicia para pensión por viudez y padres.

Pagos Únicos

Indemnización por invalidez (Artículo 109)

- Requisito : No tener derecho a pensión por invalidez por no haber aportado cuando menos 8 años al Instituto y que sea declarado invalido.
- Monto : Un mes de sueldo base de cotización más 12 días por año de aportación considerando para su cálculo un sueldo de cotización máximo equivalente a dos salarios mínimos generales.

Indemnización por incapacidad permanente parcial (Artículo 85)

- Requisito : Incapacidad orgánica funcional de hasta el veinte por ciento
- Monto : Siete anualidades de la misma.

Presente en el futuro

ARCHIVO



Seguro de Retiro por Pensión o Defunción (Artículo 120)

Requisito : Fallecer siendo trabajador activo o pensionado.
 Monto : Se calcula en veces el UMA dependiendo de los años de cotización, de conformidad con la siguiente tabla:

Antigüedad	UMA
De 0 años hasta 5 años	25
De 6 años hasta 10 años	30
De 11 años hasta 15 años	35
De 16 años hasta 20 años	40
De 21 en adelante.	45

A los pensionados les corresponderá a los años de aportación, que hubiere acumulado como servidor público en servicio activo, tomando como base de cálculo la tabla anterior.

Seguro de Retiro por Pensión o Defunción (anticipo) (Artículo 121)

Los pensionistas de retiro por edad y antigüedad en el servicio, invalidez no profesional o incapacidad permanente total por riesgo de trabajo, se les entregará un cincuenta por ciento como anticipo del Seguro de Retiro por Pensión o Defunción, el cual se calculará sobre el monto del seguro en la fecha que se autorice la pensión.

Seguro de gastos funerarios (Artículo 119)

Requisito : Fallecer siendo trabajador activo o pensionista.
 Monto : Seis meses del valor de UMA.

Devolución de aportaciones (Artículo 212)

Al afiliado que se separe definitivamente del servicio, sin tener derecho a pensión, se le devolverán sin intereses, previa solicitud, el total de las aportaciones efectuadas por éste, sin que se incluyan las patronales, en el entendido que de ejercer este derecho automáticamente perderá todos sus derechos frente al Instituto.

Presente en el futuro

ARCHIVO



De la cuenta individual de ahorro para el retiro. (Artículos 128, 134)

Todo servidor público tiene derecho a una cuenta individual para el retiro, que a su vez se divide en la subcuenta de aportaciones obligatoria y voluntaria.

La aportación obligatoria será del 2% sobre el sueldo base de cotización.

El servidor público que adquiera el derecho a disfrutar de una pensión o cualquier otra prestación de retiro podrá solicitar su cuenta de ahorro individual para el retiro mismo que se le entregarán en una sola exhibición. Esta prestación es independiente de cualquier otra de las señaladas en la nueva Ley

Régimen financiero del fondo de prestaciones económicas

Para hacer frente a las prestaciones económicas mencionadas anteriormente (excepto cuenta individual para el retiro), las dependencias y los servidores públicos efectuarán las siguientes cotizaciones:

Concepto	Dependencia	Aportación		Total
		Trabajador	Pensionado	
Sobre el sueldo base de cotización (no incluye quinquenio ni aguinaldo)	22.25%	4.00%	0.00%	26.25%
Sobre los Quinquenio	26.25%	0.00%	0.00%	26.25%
Sobre el aguinaldo	26.25%	0.00%	0.00%	26.25%
Sobre el sueldo base de cotización (Fondo de Vivienda)	1.75%	0.00%	0.00%	1.75%
Sobre nómina (sin aguinaldo)	0.00%	0.00%	1.00%	1.00%



Tratamiento del personal actualmente activo (Artículo Tercero transitorio)

Para los Servidores Públicos y Trabajadores que hayan ingresado a laborar en alguna de las Entidades Públicas Patronales, previamente a la entrada en vigor de la Ley que se abroga (Ley publicada en Enero del 2001), continuarán vigentes sus prestaciones de Pensión por Antigüedad, Vejez, Invalidez, Causa de Muerte y el Seguro de Retiro, por lo que las aportaciones que se enteren en términos del Artículo 70, fracción I de la presente Ley, servirán para el financiamiento de dichas prestaciones. Los Servidores Públicos antes señalados, así como sus beneficiarios, al momento de actualizarse los supuestos legales para el disfrute de cualquiera de las prestaciones anteriormente señaladas, podrán optar por acogerse al beneficio de la Ley de Seguridad y Servicios Sociales para los Servidores Públicos del Estado de Aguascalientes, publicada en el Periódico Oficial del Estado en fecha 11 de Agosto de 1991 y sus reformas publicadas en el periódico Oficial del Estado los días 2 de enero de 1994 y 31 de diciembre de 1995 abrogada o al esquema de pensiones establecido en el presente ordenamiento legal.

Ley de ISSSSPEA 1991:

Pensión por Antigüedad (Artículo 82 y 83)

- Requisito : Tienen derecho a la pensión por antigüedad los servidores públicos con 28 o más años de servicio y cualquiera que sea su edad
- Monto : **Ley 1991** - 100% del Sueldo Base de Cotización que disfrute el servidor público en la fecha en que se le otorgue.
Reforma 1994 - 100% del sueldo base de cotización promedio que disfrute el servidor público durante los últimos doce meses inmediatos anteriores a la fecha de baja.
Reforma 1995 - 100% del sueldo base de cotización promedio que disfrute el servidor público durante los últimos treinta y seis meses personal de confianza y doce meses personal sindicalizado inmediatos anteriores a la fecha de baja del trabajador
- Plazo : Vitalicia con transmisión a beneficiarios

ARCHIVO



Pensión por Vejez (Artículo 84 y 86)

Requisito : Tienen derecho a la pensión por vejez, los servidores públicos que habiendo cumplido 55 años de edad, tuviesen quince años de servicio como mínimo.

Monto **Ley 1991** - Un porcentaje del Sueldo Base de Cotización que disfrute el servidor público en la fecha en que se le otorgue de acuerdo a la siguiente tabla:

Reforma 1994 - Un porcentaje del sueldo base de cotización promedio que disfrute el servidor público durante los últimos doce meses inmediatos anteriores a la fecha de baja de acuerdo a la siguiente tabla:

Reforma 1995 - Un porcentaje del sueldo base de cotización promedio que disfrute el servidor público durante los últimos treinta y seis meses para el personal de confianza y doce meses personal sindicalizado de acuerdo a la siguiente tabla:

Antigüedad	Porcentaje	Antigüedad	Porcentaje
15	50%	22	76%
16	53%	23	80%
17	56%	24	84%
18	60%	25	88%
19	64%	26	92%
20	68%	27	96%
21	72%	28 ó más	100%

Plazo : Vitalicia con transmisión a beneficiarios.

III. NECESIDAD DEL ESTUDIO ACTUARIAL

Debido a que las prestaciones económicas que otorga el sistema de prestaciones evaluadas dependen de alguna contingencia, es necesario utilizar técnicas actuariales que por medio de hipótesis de muerte, invalidez y rotación, así como de rendimientos bancarios incrementos, poblacionales, etc. nos permitan encontrar los ingresos, egresos y saldos del fondo de prestaciones contingentes durante los próximos 100 años, de la manera más aproximada posible.

El cálculo actuarial es la única técnica que determina el costo actual y futuro de las obligaciones generadas por el nuevo sistema de prestaciones contingentes,

Presente en el futuro

ARCHIVO



proporcionando una amplia información que deberá considerarse como fundamental para definir el rumbo de la Dependencia, de la manera más aproximada posible.

Además de lo anterior, la necesidad del Estudio Actuarial es una de las principales conclusiones de los Congresos Nacionales de Instituciones de Seguridad Social, pues sirven de base tanto para determinar el rumbo de los sistemas de pensiones como para la toma de decisiones cotidianas.

IV. OBJETIVOS DEL ESTUDIO

Dentro de los principales objetivos del estudio se encuentran:

1. Calcular los egresos esperados por las prestaciones del sistema de prestaciones contingentes durante los próximos 100 años, con respecto a la nómina (salario íntegro) del personal.
2. Calcular los pasivos generados tanto por los trabajadores y pensionados actuales, como por las generaciones futuras de trabajadores.
3. Calcular las aportaciones como porcentaje de la nómina del personal que requeriría un fondo para hacer frente a las obligaciones que generaría el nuevo sistema de prestaciones contingentes.
4. Calcular el año en que se agotarían las reservas actuales.

Nota: Los puntos anteriores, se calculan bajo diferentes escenarios financieros.



V. RESERVAS

Al 31 de Diciembre de 2021, el Instituto cuenta con las siguientes reservas técnicas disponibles para hacer frente a las prestaciones que generan pasivos contingentes:

Reservas Técnicas del Fondo de Pensiones

ACTIVOS	7,693,480,657.81
PASIVOS	58,463,311.56
Reserva disponible Fondo de Pensiones	7,635,017,346.25

Reservas Técnicas del Fondo de Vivienda

ACTIVOS	855,248,009.20
PASIVOS (otras cuentas por pagar a corto plazo)	19,419,764.20
Reserva disponible Fondo de Vivienda	835,828,245.00

RESERVA TOTAL	8,470,845,591.25
----------------------	-------------------------

RESERVA LÍQUIDA TOTAL	7,042,465,684.43
------------------------------	-------------------------

VI. DESCRIPCIÓN DE LOS MÉTODOS DE FINANCIAMIENTO

Prima Media General (PMG)

Para determinar la aportación del año al fondo o costo normal, se utilizó un método de financiamiento colectivo a grupo cerrado y a grupo abierto con el siguiente procedimiento esquemático:

1. Con base en las Hipótesis Actuariales demográficas, se proyectó el número de personas que tendrá derecho a una pensión.
2. Con base en la Hipótesis Actuarial de mortalidad se proyectó el número de pensionados que año con año sobreviven.
3. Tomando en cuenta las características del plan se proyectó, con base en el resultado del punto anterior, el monto de los egresos anuales que deberán ser cubiertos por el fondo por concepto de prestaciones contingentes.



4. Considerando la Hipótesis Actuarial del rendimiento del fondo, se calculó el valor presente de los egresos mencionados en el punto anterior. A este concepto se le denomina valor presente de obligaciones.
5. Tomando en cuenta las Hipótesis Actuariales demográficas y de incremento salarial, se proyectó la nómina anual entre la fecha de evaluación y la fecha de jubilación del último empleado que la solicitó.
6. Considerando la Hipótesis Actuarial del rendimiento del fondo, se calculó el valor presente de los salarios proyectados según el punto anterior. A este concepto se le denomina valor presente de salarios futuros.
7. El resultado de dividir la diferencia entre el valor presente de obligaciones y la reserva existente a la fecha de evaluación, entre el valor presente de salarios futuros, indica qué porcentaje de los salarios representan las obligaciones.
8. Tomando en cuenta que se cumple el efecto conjunto de las Hipótesis Actuariales implicadas en el cálculo, el porcentaje mencionado en el punto anterior se mantendrá constante durante los años futuros y se aplicará a la nómina en curso para determinar el monto de las aportaciones anuales al fondo o costo normal.

En el caso de grupo abierto, se consideró como fecha límite de ingreso al trabajo el año 100 y se supone que habrá egresos hasta por 170 años; período considerado para cálculo de valor presente actuarial.

Las ganancias o pérdidas Actuariales provocadas por desviaciones en las Hipótesis empleadas en el cálculo, se distribuyen uniformemente en los años futuros.

Primas Óptimas de Liquidez

El Método de las Primas Óptimas de Liquidez es un método que fue diseñado en nuestro despacho y consiste en determinar la menor o las menores primas expresadas en porcentaje de la nómina integrada del personal actualmente activo, que se estima garantice la liquidez perenne de las instituciones de seguridad social y que deberá ser igual para las actuales y futuras administraciones, evitando así caer en extremos, como la amortización anticipada de los pasivos contingentes o como el diferimiento de su pago.

Como ya se mencionó para determinar la Primas Óptimas de Liquidez, es necesario calcular para los próximos 100 años, las erogaciones anuales que efectuará el sistema de seguridad social evaluado por concepto de prestaciones y de gastos de administración. Este cálculo debe elaborarse bajo el sistema de grupo abierto, es decir, suponiendo que los trabajadores que por cualquier causa se separen de su trabajo, serán sustituidos por



nuevos trabajadores. Así mismo podrá suponerse el ingreso de nuevos trabajadores como crecimiento demográfico de la institución.

Obviamente, se calcularán las erogaciones que hará el sistema por concepto de prestaciones y gastos de administración para con los trabajadores sustitutos y para con los sustitutos de los sustitutos, las cuales serán agregadas a las erogaciones generadas por el personal actualmente activo y personal actualmente pensionado.

Una vez encontrados los egresos futuros por cada una de las causas de pago, se inicia un proceso de aproximación, suponiendo un porcentaje de las nóminas de cada año como aportación al fondo, mostrando así, tanto los egresos como los ingresos y los saldos futuros de la institución en porcentaje de dichas nóminas.

El proceso de aproximación concluirá cuando, en los años de madurez del sistema de seguridad social, se establezcan los saldos del fondo como porcentaje de la nómina integrada del personal actualmente activo. Se puede dar el caso de que, en determinado año, los egresos disminuyan con respecto de la nómina de activos, requiriéndose una prima escalonada decreciente.

Nota: El valor presente de los egresos esperados de un sistema de prestaciones contingentes, si la Primas Óptimas de Liquidez se calculara a un plazo determinado, debe ser igual al valor presente de las obligaciones.

VII. HIPÓTESIS ACTUARIALES

A continuación se muestran las hipótesis utilizadas en este estudio, considerando tres escenarios financieros:

- 1) Tasa real de rendimiento: 2.0 % anual compuesto.
- 2) Tasa real de rendimiento: 3.0 % anual compuesto.
- 3) Tasa real de rendimiento: 4.0 % anual compuesto.

Nota: Para las prestaciones estáticas se utilizó un 6.0% como tasa de descuento.

La veracidad de los resultados del presente estudio actuarial dependerá del cumplimiento conjunto de las hipótesis utilizadas y de la calidad de la información que nos fue proporcionada.

Hipótesis

Edad	Faltamiento					Biométricas					Financieras					
	Hombres	Mujeres	Habilidades	Invalidez	Invalidez	Retención	Promedio de Ciudad	Probabilidad	Hombres	Mujeres	Alto	Poblacional	Mínimo	Urb	Con Camión	San Camión
15	0.00333	0.00150	0.00242	0.04391	0.00011	0.07640	0.00150	0.03338	15	15	2022	0.00000	2022	0.00	0.00	0.00
16	0.00357	0.00150	0.00253	0.04380	0.00013	0.07210	0.00320	0.12078	16	15	2023	1.39251	2023	16.00	1.00	0.00
17	0.00380	0.00160	0.00270	0.05617	0.00015	0.06910	0.00290	0.20817	17	15	2024	1.39231	2024	16.00	1.00	0.00
18	0.00404	0.00170	0.00286	0.06854	0.00017	0.06400	0.00260	0.29665	18	15	2025	1.26875	2025	16.00	1.00	0.00
19	0.00428	0.00180	0.00303	0.07937	0.00022	0.06400	0.00250	0.38565	19	17	2026	1.26875	2026	16.00	1.00	0.00
20	0.00469	0.00190	0.00339	0.07918	0.00026	0.06560	0.00250	0.47035	20	17	2027	1.21588	2027	0.00	0.00	0.00
21	0.00535	0.00210	0.00372	0.06646	0.00030	0.06360	0.00240	0.55030	21	18	2028	1.18903	2028	0.00	0.00	0.00
22	0.00589	0.00230	0.00405	0.05918	0.00036	0.06360	0.00230	0.63024	22	19	2029	1.15993	2029	0.00	0.00	0.00
23	0.00663	0.00240	0.00442	0.05182	0.00041	0.06250	0.00220	0.71018	23	20	2030	1.12897	2030	0.00	0.00	0.00
24	0.00752	0.00260	0.00486	0.04456	0.00048	0.06140	0.00210	0.79014	24	21	2031	1.09701	2031	0.00	0.00	0.00
25	0.00862	0.00290	0.00536	0.03729	0.00056	0.06030	0.00200	0.87010	25	22	2032	1.06504	2032	0.00	0.00	0.00
26	0.00984	0.00320	0.00596	0.03004	0.00066	0.05920	0.00190	0.95006	26	23	2033	1.03308	2033	0.00	0.00	0.00
27	0.01127	0.00360	0.00672	0.02277	0.00077	0.05810	0.00180	1.03002	27	24	2034	0.99916	2034	0.00	0.00	0.00
28	0.01293	0.00400	0.00764	0.01550	0.00086	0.05700	0.00170	1.10998	28	25	2035	0.96520	2035	0.00	0.00	0.00
29	0.01481	0.00450	0.00871	0.00823	0.00095	0.05590	0.00160	1.18994	29	26	2036	0.93124	2036	0.00	0.00	0.00
30	0.01693	0.00500	0.00991	0.00091	0.00112	0.05480	0.00150	1.26990	30	27	2037	0.89728	2037	0.00	0.00	0.00
31	0.01927	0.00550	0.01124	0.00076	0.00128	0.05370	0.00140	1.34986	31	28	2038	0.86332	2038	0.00	0.00	0.00
32	0.02183	0.00600	0.01270	0.00060	0.00147	0.05260	0.00130	1.42982	32	29	2039	0.82936	2039	0.00	0.00	0.00
33	0.02461	0.00650	0.01427	0.00044	0.00167	0.05150	0.00120	1.50978	33	30	2040	0.79540	2040	0.00	0.00	0.00
34	0.02761	0.00700	0.01594	0.00028	0.00186	0.05040	0.00110	1.58974	34	31	2041	0.76144	2041	0.00	0.00	0.00
35	0.03083	0.00750	0.01772	0.00012	0.00204	0.04930	0.00100	1.66970	35	32	2042	0.72748	2042	0.00	0.00	0.00
36	0.03427	0.00800	0.01961	0.00006	0.00224	0.04820	0.00090	1.74966	36	33	2043	0.69352	2043	0.00	0.00	0.00
37	0.03793	0.00850	0.02160	0.00000	0.00246	0.04710	0.00080	1.82962	37	34	2044	0.65956	2044	0.00	0.00	0.00
38	0.04181	0.00900	0.02370	0.00000	0.00270	0.04600	0.00070	1.90958	38	35	2045	0.62560	2045	0.00	0.00	0.00
39	0.04591	0.00950	0.02590	0.00000	0.00294	0.04490	0.00060	1.98954	39	36	2046	0.59164	2046	0.00	0.00	0.00
40	0.05023	0.01000	0.02820	0.00000	0.00318	0.04380	0.00050	2.06950	40	37	2047	0.55768	2047	0.00	0.00	0.00
41	0.05477	0.01050	0.03060	0.00000	0.00343	0.04270	0.00040	2.14946	41	38	2048	0.52372	2048	0.00	0.00	0.00
42	0.05953	0.01100	0.03310	0.00000	0.00368	0.04160	0.00030	2.22942	42	39	2049	0.48976	2049	0.00	0.00	0.00
43	0.06451	0.01150	0.03570	0.00000	0.00393	0.04050	0.00020	2.30938	43	40	2050	0.45580	2050	0.00	0.00	0.00
44	0.06971	0.01200	0.03840	0.00000	0.00418	0.03940	0.00010	2.38934	44	41	2051	0.42184	2051	0.00	0.00	0.00
45	0.07513	0.01250	0.04110	0.00000	0.00443	0.03830	0.00000	2.46930	45	42	2052	0.38788	2052	0.00	0.00	0.00
46	0.08077	0.01300	0.04390	0.00000	0.00468	0.03720	0.00000	2.54926	46	43	2053	0.35392	2053	0.00	0.00	0.00
47	0.08663	0.01350	0.04670	0.00000	0.00493	0.03610	0.00000	2.62922	47	44	2054	0.31996	2054	0.00	0.00	0.00
48	0.09271	0.01400	0.04960	0.00000	0.00518	0.03500	0.00000	2.70918	48	45	2055	0.28600	2055	0.00	0.00	0.00
49	0.09901	0.01450	0.05260	0.00000	0.00543	0.03390	0.00000	2.78914	49	46	2056	0.25204	2056	0.00	0.00	0.00
50	0.10553	0.01500	0.05570	0.00000	0.00568	0.03280	0.00000	2.86910	50	47	2057	0.21808	2057	0.00	0.00	0.00
51	0.11227	0.01550	0.05890	0.00000	0.00593	0.03170	0.00000	2.94906	51	48	2058	0.18412	2058	0.00	0.00	0.00
52	0.11923	0.01600	0.06220	0.00000	0.00618	0.03060	0.00000	3.02902	52	49	2059	0.15016	2059	0.00	0.00	0.00
53	0.12641	0.01650	0.06560	0.00000	0.00643	0.02950	0.00000	3.10898	53	50	2060	0.11620	2060	0.00	0.00	0.00
54	0.13381	0.01700	0.06910	0.00000	0.00668	0.02840	0.00000	3.18894	54	51	2061	0.08224	2061	0.00	0.00	0.00
55	0.14143	0.01750	0.07270	0.00000	0.00693	0.02730	0.00000	3.26890	55	52	2062	0.04828	2062	0.00	0.00	0.00
56	0.14927	0.01800	0.07640	0.00000	0.00718	0.02620	0.00000	3.34886	56	53	2063	0.01432	2063	0.00	0.00	0.00
57	0.15733	0.01850	0.08020	0.00000	0.00743	0.02510	0.00000	3.42882	57	54	2064	0.00000	2064	0.00	0.00	0.00
58	0.16561	0.01900	0.08410	0.00000	0.00768	0.02400	0.00000	3.50878	58	55	2065	0.00000	2065	0.00	0.00	0.00
59	0.17411	0.01950	0.08810	0.00000	0.00793	0.02290	0.00000	3.58874	59	56	2066	0.00000	2066	0.00	0.00	0.00
60	0.18283	0.02000	0.09220	0.00000	0.00818	0.02180	0.00000	3.66870	60	57	2067	0.00000	2067	0.00	0.00	0.00
61	0.19177	0.02050	0.09640	0.00000	0.00843	0.02070	0.00000	3.74866	61	58	2068	0.00000	2068	0.00	0.00	0.00
62	0.20093	0.02100	0.10070	0.00000	0.00868	0.01960	0.00000	3.82862	62	59	2069	0.00000	2069	0.00	0.00	0.00

Hipótesis

Edad	Fallecimiento		Invalidez	Reacción	Promedio de Estado	Edad Correlativa		Tasa Inc.		Financieras		Tasa de Inc. al salario	
	Hombres	Mujeres				Hombres	Mujeres	Año	Poblacional	México	UMA	UMA	UMA
63	0.011021	0.008990	0.014309	0.041736	0.004291	0.602620	63	60	2070	0.000000	2370	0.00	0.00
64	0.012090	0.009910	0.015677	0.042460	0.004708	0.372540	64	61	2071	0.000000	2371	0.00	0.00
65	0.013260	0.011050	0.017490	0.043200	0.005152	0.000000	65	62	2072	0.000000	2372	0.00	0.00
66	0.014530	0.012350	0.019465	0.043950	0.005620	0.320188	66	63	2073	0.000000	2373	0.00	0.00
67	0.015900	0.013750	0.021500	0.044700	0.006100	0.318520	67	64	2074	0.000000	2374	0.00	0.00
68	0.017370	0.015250	0.023720	0.045450	0.006600	0.297450	68	65	2075	0.000000	2375	0.00	0.00
69	0.018950	0.016850	0.026150	0.046200	0.007120	0.263540	69	66	2076	0.000000	2376	0.00	0.00
70	0.020650	0.018570	0.028700	0.046950	0.007680	0.226220	70	67	2077	0.000000	2377	0.00	0.00
71	0.022480	0.020420	0.031380	0.047700	0.008280	0.189777	71	68	2078	0.000000	2378	0.00	0.00
72	0.024450	0.022420	0.034130	0.048450	0.008920	0.157750	72	69	2079	0.000000	2379	0.00	0.00
73	0.026580	0.024530	0.036940	0.049200	0.009600	0.129620	73	70	2080	0.000000	2380	0.00	0.00
74	0.028880	0.026800	0.039810	0.050000	0.010320	0.105483	74	71	2081	0.000000	2381	0.00	0.00
75	0.031350	0.029250	0.042840	0.050850	0.011100	0.084624	75	72	2082	0.000000	2382	0.00	0.00
76	0.033990	0.031850	0.046040	0.051750	0.011950	0.067450	76	73	2083	0.000000	2383	0.00	0.00
77	0.036800	0.034500	0.049400	0.052700	0.012850	0.053644	77	74	2084	0.000000	2384	0.00	0.00
78	0.039780	0.037300	0.052900	0.053700	0.013800	0.043554	78	75	2085	0.000000	2385	0.00	0.00
79	0.042930	0.040300	0.056520	0.054750	0.014800	0.036115	79	76	2086	0.000000	2386	0.00	0.00
80	0.046250	0.043700	0.060350	0.055850	0.015850	0.030529	80	77	2087	0.000000	2387	0.00	0.00
81	0.049750	0.047200	0.064400	0.057050	0.016950	0.026570	81	78	2088	0.000000	2388	0.00	0.00
82	0.053450	0.050900	0.068750	0.058300	0.018100	0.023640	82	79	2089	0.000000	2389	0.00	0.00
83	0.057350	0.054800	0.073400	0.059650	0.019300	0.021440	83	80	2090	0.000000	2390	0.00	0.00
84	0.061450	0.058900	0.078350	0.061050	0.020650	0.020337	84	81	2091	0.000000	2391	0.00	0.00
85	0.065750	0.063400	0.083600	0.062500	0.022100	0.020134	85	82	2092	0.000000	2392	0.00	0.00
86	0.070250	0.067900	0.089250	0.064000	0.023650	0.020084	86	83	2093	0.000000	2393	0.00	0.00
87	0.074950	0.072600	0.095300	0.065550	0.025350	0.020034	87	84	2094	0.000000	2394	0.00	0.00
88	0.080000	0.077700	0.101800	0.067200	0.027200	0.020000	88	85	2095	0.000000	2395	0.00	0.00
89	0.085400	0.082800	0.108750	0.068950	0.029250	0.020000	89	86	2096	0.000000	2396	0.00	0.00
90	0.091150	0.088500	0.116200	0.070800	0.031400	0.020000	90	87	2097	0.000000	2397	0.00	0.00
91	0.097200	0.094500	0.124100	0.072750	0.033750	0.020000	91	88	2098	0.000000	2398	0.00	0.00
92	0.103600	0.100800	0.132400	0.074800	0.036300	0.020000	92	89	2099	0.000000	2399	0.00	0.00
93	0.110350	0.107400	0.141100	0.076950	0.039050	0.020000	93	90	2100	0.000000	2400	0.00	0.00
94	0.117450	0.113800	0.150300	0.079200	0.042000	0.020000	94	91	2101	0.000000	2401	0.00	0.00
95	0.124900	0.120000	0.160000	0.081550	0.045150	0.020000	95	92	2102	0.000000	2402	0.00	0.00
96	0.132700	0.126500	0.170200	0.084000	0.048400	0.020000	96	93	2103	0.000000	2403	0.00	0.00
97	0.140850	0.133500	0.180900	0.086550	0.051850	0.020000	97	94	2104	0.000000	2404	0.00	0.00
98	0.149300	0.141000	0.192100	0.089300	0.055500	0.020000	98	95	2105	0.000000	2405	0.00	0.00
99	0.158000	0.148500	0.203800	0.092200	0.059400	0.020000	99	96	2106	0.000000	2406	0.00	0.00
100	0.167000	0.157500	0.216000	0.095300	0.063500	0.020000	100	96	2107	0.000000	2407	0.00	0.00

Factor de mortalidad por causas de trabajo: 0.008075
 Factor de fallecimiento por causas de trabajo: 0.002910

Nota: Los factores anteriores se aplican por el IMSS al 75% debido a que el riesgo de los burocratas y de los maestros técnicamente es menor que el de las actividades IMSS que en su mayoría son obreros.




VIII. RESULTADOS DE LA VALUACIÓN ACTUARIAL

Los resultados de la valuación actuarial fueron obtenidos proyectando los datos de cada uno de los trabajadores y pensionados, de acuerdo con las prestaciones evaluadas y utilizando las hipótesis ya mencionadas.

i) DATOS Y PROMEDIOS GENERALES

Los siguientes cuadros muestran los promedios de edades de ingreso, edades actuales, antigüedades, y salarios, así como las nóminas mensuales del personal actualmente activo y jubilado.



Instituto de Seguridad y Servicios Sociales para los Servidores Públicos del Estado de Aguascalientes

Promedios y Datos Generales

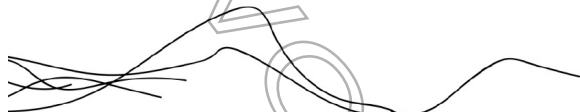
Personal Total

Activos

	Hombres	Mujeres	Total
Número de empleados	11,308	8,449	19,757
Edad menor	17.00	17.00	17.00
Edad mayor	90.00	84.00	90.00
Edad promedio actual	43.39	40.49	42.15
Edad de ingreso promedio	33.32	31.58	32.58
Antigüedad promedio	10.07	8.91	9.57
Salario menor	5,839.16	5,839.16	5,839.16
Salario mayor	141,074.51	187,741.13	187,741.13
Sueldo mensual promedio	14,150.55	13,942.10	14,061.41
Nómina mensual	160,014,373.08	117,796,828.42	277,811,201.50
Nómina anual	1,920,172,476.97	1,413,561,941.07	3,333,734,418.04
Trabajadores con derecho a pensión	769	542	1,311

Jubilado y Pensionado

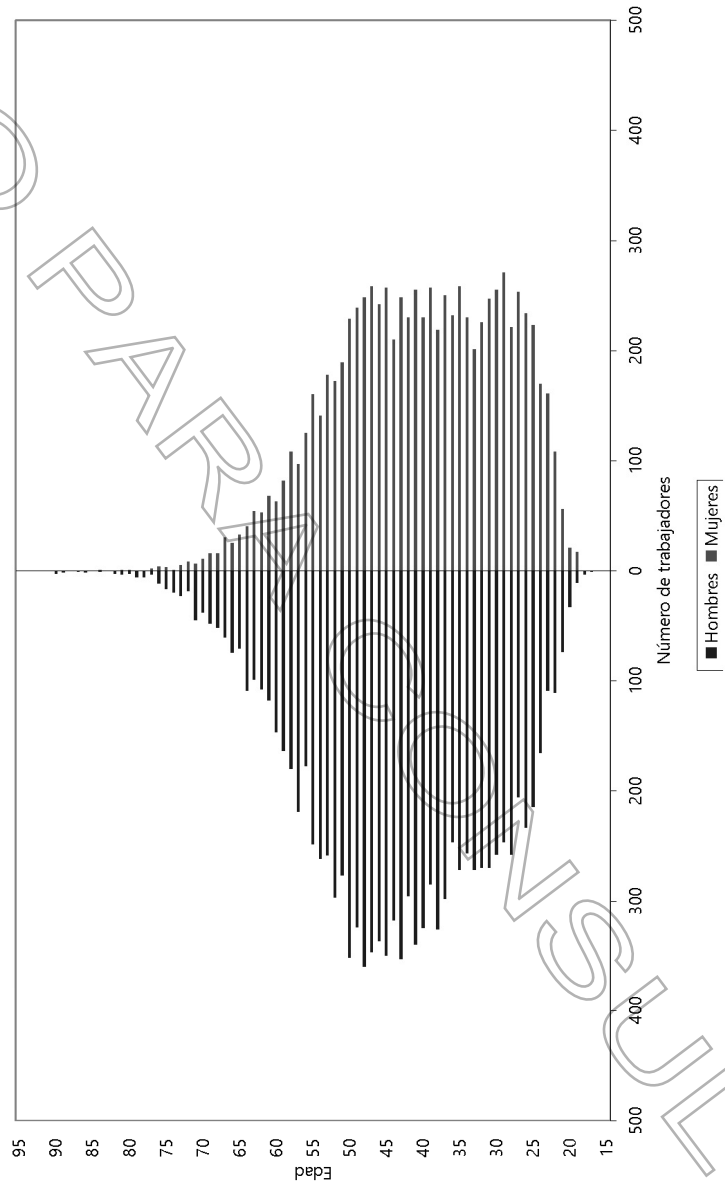
	Hombres	Mujeres	Total
Número de Pensionados	3,558	3,240	6,798
Edad menor	16.00	18.00	16.00
Edad mayor	90.00	90.00	90.00
Edad promedio actual	64.40	63.40	63.92
Pensión menor	4,255.50	4,253.71	4,253.71
Pensión mayor	252,821.26	156,040.80	252,821.26
Pensión Mensual promedio	10,385.48	9,637.32	10,028.90
Nómina Mensual de pensiones	36,951,544.77	31,224,923.53	68,176,468.30
Nómina Anual de pensiones	443,418,537.25	374,699,082.37	818,117,619.61
Población Total			
Proporción de Activos	76.07%	72.28%	74.40%
Proporción de Pensionados	23.93%	27.72%	25.60%
Activos / Pensionados	3.18	2.61	2.91
Pensionados / Activos	0.31	0.38	0.34



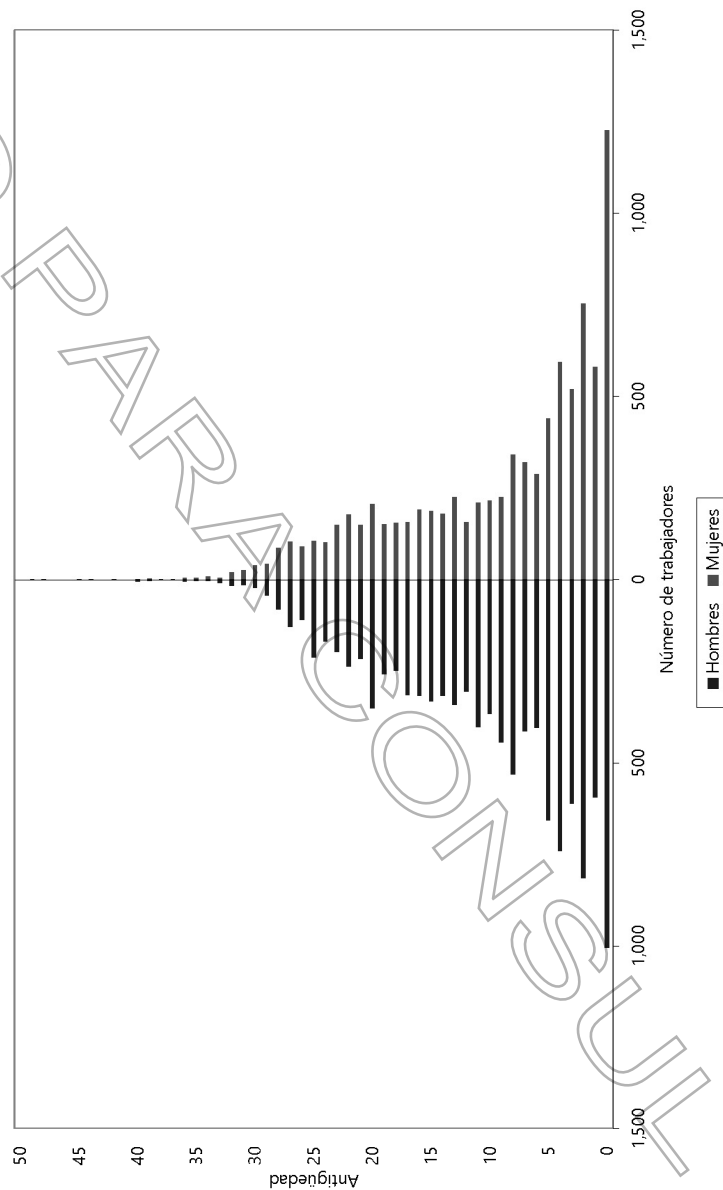
ii) GRÁFICAS DE DISTRIBUCION DE EDADES, ANTIGUEDADES Y SALARIOS PROMEDIO

Las gráficas que a continuación se presentan muestran la distribución por edad, antigüedad y salarios promedio del personal actualmente activo.

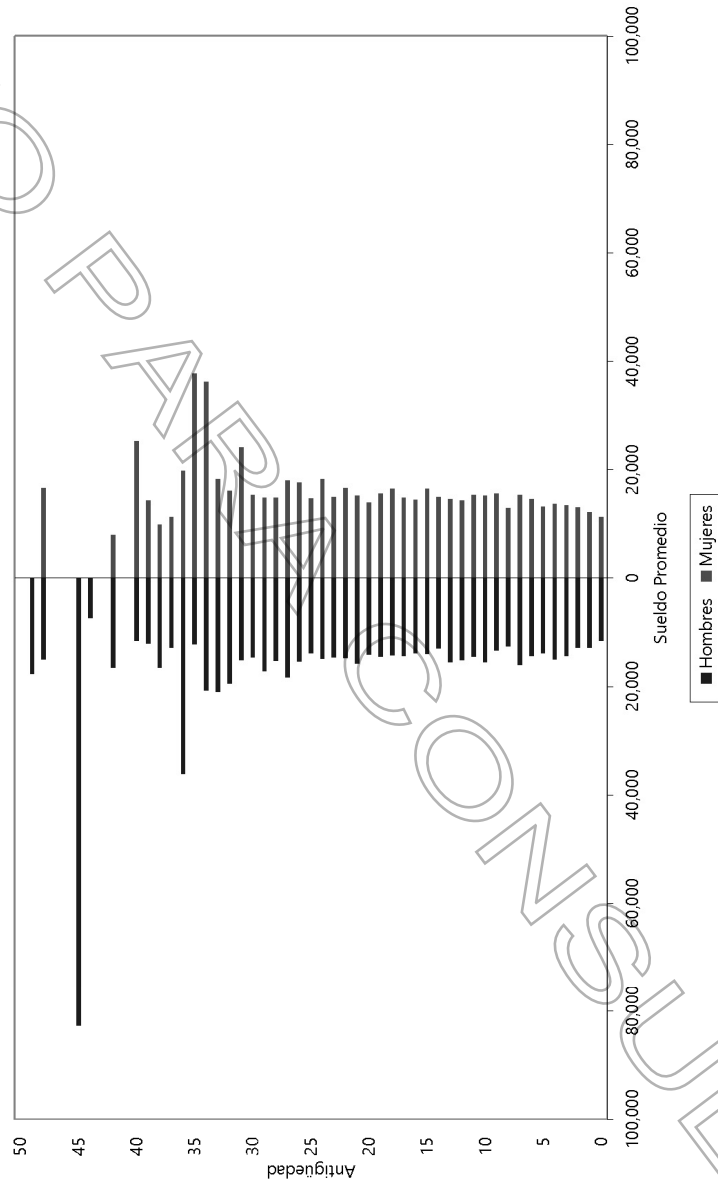
Instituto de Seguridad y Servicios Sociales para los Servidores Públicos del Estado de Aguascalientes
Gráfica de distribución de trabajadores activos por edad



Instituto de Seguridad y Servicios Sociales para los Servidores Públicos del Estado de Aguascalientes
Gráfica de distribución de trabajadores activos por antigüedad



Instituto de Seguridad y Servicios Sociales para los Servidores Públicos del Estado de Aguascalientes
Gráfica de distribución de sueldos promedio por antigüedad





iii) PROYECCIÓN DEMOGRAFICA DE ACTIVOS Y PENSIONADOS

A continuación se muestra una proyección del comportamiento esperado de los trabajadores activos y los pensionados.

En el caso del personal activo, se refiere a las hipótesis que se consideran para medir los cambios poblacionales, tales como el incremento poblacional y las probabilidades de permanecer en activo.

Las que corresponden al personal pensionado, se considera la sobrevivencia de las pensiones en curso de pago y se adiciona el número de pensiones esperadas futuras provenientes de la generación actual de trabajadores como de las nuevas generaciones

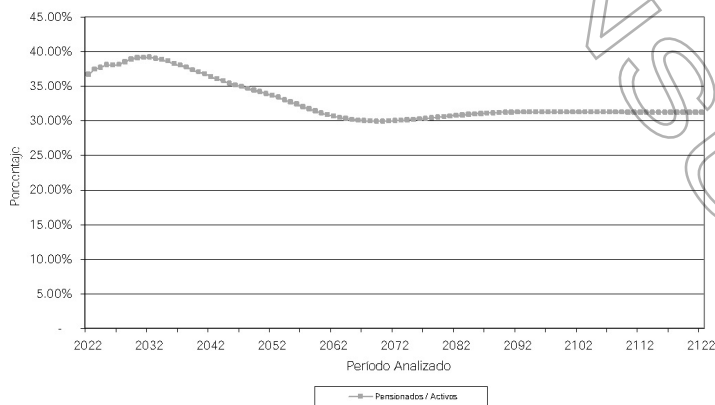
ARCHIVO



Instituto de Seguridad y Servicios Sociales para los Servidores Públicos del Estado de Aguascalientes

Proyección Demográfica de Activos y Pensionados

Total				
Año	Activos	Pensionados	Activos / Pensionados	Pensionados / Activos
2022	19,757	7,247	2.73	36.68%
2023	20,022	7,494	2.67	37.43%
2024	20,284	7,647	2.65	37.70%
2025	20,543	7,820	2.63	38.07%
2026	20,800	7,941	2.63	38.03%
2027	21,159	8,065	2.62	38.11%
2028	21,409	8,239	2.60	38.48%
2029	21,656	8,420	2.57	38.88%
2030	21,900	8,560	2.56	39.09%
2031	22,139	8,664	2.56	39.14%
2032	22,373	8,764	2.55	39.17%
2033	22,601	8,815	2.56	39.00%
2034	22,822	8,860	2.58	38.82%
2039	23,826	8,892	2.68	37.32%
2044	24,641	8,815	2.80	35.77%
2049	25,251	8,684	2.91	34.39%
2054	25,648	8,466	3.03	33.01%
2059	25,842	8,118	3.18	31.41%
2064	25,869	7,837	3.30	30.29%
2069	25,869	7,742	3.34	29.93%
2074	25,869	7,789	3.32	30.11%
2079	25,869	7,889	3.28	30.49%
2084	25,869	7,993	3.24	30.90%
2089	25,869	8,060	3.21	31.16%
2094	25,869	8,082	3.20	31.24%
2099	25,869	8,081	3.20	31.24%
2104	25,869	8,079	3.20	31.23%
2109	25,869	8,077	3.20	31.22%
2114	25,869	8,074	3.20	31.21%
2119	25,869	8,072	3.20	31.20%
2122	25,869	8,072	3.20	31.20%





iv) JUBILACIONES ESPERADAS ARITMÉTICAS

La siguiente proyección muestra el número de personas que adquiere su derecho a pensionarse por antigüedad y por retiro por edad y tiempo de servicio en cada año.

Cabe aclarar que las proyecciones que a continuación se presentan son resultado de cálculos aritméticos que no involucran probabilidades. Obviamente en los resultados de las proyecciones actuariales si se incluyen las probabilidades que se mencionan en las hipótesis del estudio.



Instituto de Seguridad y Servicios Sociales para los Servidores Públicos del Estado de Aguascalientes

Jubilaciones Esperadas Aritméticas

Personal Total

Año	Personas				Acumulado	
	Vejez	Antigüedad	Total	Porcentaje	Personas	Porcentaje
2022	834	477	1,311	6.64	1,311	6.64
2023	199	146	345	1.75	1,656	8.38
2024	203	136	339	1.72	1,995	10.10
2025	195	196	391	1.98	2,386	12.08
2026	182	159	341	1.73	2,727	13.80
2027	241	197	438	2.22	3,165	16.02
2028	248	193	441	2.23	3,606	18.25
2029	292	173	465	2.35	4,071	20.61
2030	252	122	374	1.89	4,445	22.50
2031	208	36	244	1.24	4,689	23.73
2032	304	53	357	1.81	5,046	25.54
2033	349	50	399	2.02	5,445	27.56
2034	269	59	328	1.66	5,773	29.22
2035	310	78	388	1.96	6,161	31.18
2036	241	95	336	1.70	6,497	32.88
2037	386	138	524	2.65	7,021	35.54
2038	202	119	321	1.62	7,342	37.16
2039	210	151	361	1.83	7,703	38.99
2040	206	188	394	1.99	8,097	40.98
2041	180	185	365	1.85	8,462	42.83
2042	187	223	410	2.08	8,872	44.91
2043	152	234	386	1.95	9,258	46.86
2044	154	323	477	2.41	9,735	49.27
2045	116	336	452	2.29	10,187	51.56
2046	125	411	536	2.71	10,723	54.27
2047	96	419	515	2.61	11,238	56.88
2048	75	456	531	2.69	11,769	59.57
2049	50	493	543	2.75	12,312	62.32
2050	0	547	547	2.77	12,859	65.09
2051	0	479	479	2.42	13,338	67.51
2052	0	530	530	2.68	13,868	70.19
2053	0	487	487	2.46	14,355	72.66
2054	0	473	473	2.39	14,828	75.05
2055	0	496	496	2.51	15,324	77.56
2056	0	517	517	2.62	15,841	80.18
2057	0	513	513	2.60	16,354	82.78
2058	0	518	518	2.62	16,872	85.40
2059	0	479	479	2.42	17,351	87.82
2060	0	459	459	2.32	17,810	90.15
2061	0	468	468	2.37	18,278	92.51
2062	0	437	437	2.21	18,715	94.73
2063	0	336	336	1.70	19,051	96.43
2064	0	270	270	1.37	19,321	97.79
2065	0	219	219	1.11	19,540	98.90
2066	0	130	130	0.66	19,670	99.56
2067	0	54	54	0.27	19,724	99.83
2068	0	28	28	0.14	19,752	99.97
2069	0	4	4	0.02	19,756	99.99
2070	0	1	1	0.01	19,757	100.00



v) JUBILACIONES ESPERADAS ACTUARIALES

La siguiente proyección muestra el número de personas que hará efectivo su derecho a pensionarse por vejez y por tiempo de servicios en cada año.

ARCHIVO



Instituto de Seguridad y Servicios Sociales para los
Servidores Públicos del Estado de Aguascalientes

Jubilaciones Esperadas Actuariales

Personal Total

Año	Personas	Porcentaje	Acumulado	
			Personas	Porcentaje
2022	537	6.47	537	6.47
2023	348	4.20	885	10.67
2024	281	3.40	1,166	14.07
2025	304	3.66	1,470	17.73
2026	246	2.97	1,716	20.71
2027	276	3.33	1,992	24.04
2028	316	3.81	2,308	27.85
2029	330	3.98	2,638	31.83
2030	318	3.83	2,956	35.67
2031	277	3.34	3,233	39.01
2032	267	3.22	3,500	42.23
2033	252	3.04	3,752	45.27
2034	228	2.75	3,980	48.02
2035	225	2.71	4,205	50.74
2036	222	2.66	4,427	53.41
2037	238	2.88	4,665	56.29
2038	212	2.55	4,877	58.84
2039	199	2.41	5,076	61.25
2040	206	2.49	5,282	63.74
2041	194	2.34	5,476	66.07
2042	192	2.31	5,668	68.39
2043	187	2.25	5,855	70.64
2044	190	2.29	6,045	72.93
2045	191	2.31	6,236	75.24
2046	192	2.32	6,428	77.56
2047	190	2.29	6,618	79.85
2048	186	2.24	6,803	82.09
2049	179	2.17	6,983	84.25
2050	177	2.14	7,160	86.39
2051	153	1.84	7,312	88.23
2052	138	1.67	7,451	89.90
2053	122	1.48	7,573	91.37
2054	106	1.27	7,679	92.65
2055	93	1.13	7,772	93.77
2056	83	1.00	7,855	94.77
2057	75	0.91	7,930	95.68
2058	68	0.82	7,998	96.50
2059	59	0.72	8,057	97.22
2060	52	0.62	8,109	97.84
2061	45	0.54	8,154	98.38
2062	38	0.45	8,191	98.83
2063	30	0.36	8,221	99.19
2064	23	0.28	8,244	99.47
2065	17	0.21	8,261	99.67
2066	12	0.14	8,273	99.82
2067	7	0.09	8,280	99.90
2068	4	0.05	8,284	99.95
2069	2	0.03	8,287	99.98
2070	1	0.01	8,288	100.00

CONSULTA

ARCHIVO



vi) VALOR PRESENTE DE LAS OBLIGACIONES (PRIMA MEDIA GENERAL) Y BALANES ACTUARIALES

Los siguientes cuadros muestran el monto de los pasivos contingentes generados por el grupo total de trabajadores afiliados al Instituto. Así mismo, se hace la distinción entre los siguientes grupos de personal:

- a. Activos actuales.
- b. Pensionados actuales.
- c. Nuevas generaciones.

Además, se muestran los balances actuariales utilizando la prima actual y las primas resultantes de los métodos de Prima Media General y Primas Óptimas de Liquidez.

El comportamiento futuro de los ingresos, egresos y saldos futuros de los fondos suponiendo las aportaciones recomendadas bajo el método de **Prima Media General** se muestra en las gráficas indicadas.

Personal	Prima Media General	Tasas de rendimiento	Cuadros	Gráficas
Total	31.96%	2.0 %	1a, 1b	1a, 1b
	29.26%	3.0 %	2a, 2b	2a, 2b
	26.90%	4.0 %	3a, 3b	3a, 3b

En todos los casos, las aportaciones y los egresos se calculan sobre la nómina de referencia que sirve como base de cotización del personal activo.

Cabe hacer notar que tanto los cuadros como las gráficas tienen un subíndice. En el caso de los cuadros el subíndice **a** representa el valor presente de las obligaciones y el subíndice **b** representa el balance actuarial, mientras que en las gráficas el subíndice **a** representa el comportamiento de los ingresos y egresos y el subíndice **b** representa el comportamiento de las reservas.

Nota: El método de primas medias generales no debe utilizarse para evaluar esquemas en donde se reforman las prestaciones de las nuevas generaciones, pues arroja reservas negativas. En todo caso debería establecerse una prima para la generación actual y otra para las nuevas generaciones.

Presente en el futuro

ARCHIVO

Cuadro 1a
Instituto de Seguridad y Servicios Sociales para los Servidores Públicos del Estado de Aguascalientes

	Personal Total						
	Valor presente de las obligaciones			Tasa de Rendimiento del 2.00%			
	Activos		Pasivos	Prestados		Nuevos Gen.	Total
	Activos Futuros	Activos Totales	Pasivos	Activos Totales	Activos Totales	Activos Totales	Activos Totales
Antigüedad, Vejez y Cesantía							
a)- Titular	105,229,807.64	7,007,546,951.61	175,203,746.28	9,965,826,521.07	17,784,371,251.63	15,200,455,517.79	
b)- Beneficiario	1,141,888,411.22	438,985,288.71	1,580,873,679.94	926,037,508.02	737,254,197.74	3,244,485,378.09	
Invalidez por causas ajenas al trabajo							
a)- Titular	199,708,763.13	379,831,926.88	579,540,690.02	495,263,054.16	1,338,568,046.17	2,411,371,790.35	
b)- Beneficiario	57,723,672.96	104,851,281.01	162,574,853.97	84,296,511.46	3,337,698,711.5	600,640,336.58	
Viuidez, Orfandad y Ascendencia por causas ajenas al trabajo							
a)- Titular	498,427,914.97	940,190,204.30	1,438,618,119.26	1,654,032,717.45	3,311,896,943.54	6,404,576,280.25	
b)- Beneficiario	122,032,285.32	353,630,570.86	475,652,856.19	164,178,646.54	2,276,408,505.49	2,926,440,866.62	
Incapacidad por causas del trabajo							
a)- Titular	50,370,341.20	157,304,431.60	207,674,772.84	48,224,157.61	1,079,203,424.32	1,335,152,354.84	
b)- Beneficiario							
Viuidez, Orfandad y Ascendencia por causas del trabajo							
a)- Titular	43,871,972.45	126,534,571.56	172,406,544.01	4,911,194.79	821,934,499.29	998,252,238.09	
b)- Beneficiario							
Pagos únicos							
a)- Titular	491,963,395.02	511,554,925.94	1,003,525,320.96	289,335,242.82	2,048,142,754.06	3,341,003,317.89	
b)- Beneficiario	44,084,351.03	40,724,926.89	84,799,277.92	69,912,682.70	151,173,604.48	238,862,586.09	
Pago de prima	181,068,929.54	364,949,579.74	546,018,509.28	228,425,250.02	6,447,448.13	1,259,871,817.73	
Seguro de retiro Invalidez	68,792,600.00	400,798,870.00	365,669,991.10	0.00	3,447,448.13	517,037.23	
Seguro de retiro Invalidez	6,826,728.12	15,582,706.93	22,409,435.05	0.00	75,985,580.76	97,485,015.81	
Gratificación por jubilación	216,858,838.45	152,031,310.46	368,890,148.91	0.00	485,551,150.87	854,441,299.68	
Deducción de Aportaciones	43,065,116.57	118,328,828.27	161,393,944.84	0.00	634,480,786.55	796,103,991.39	
Beneficiarios actuales	0.00	0.00	0.00	0.00	0.00	0.00	
Sub total	13,116,685,410.5	10,022,637,462.46	23,141,305,865.53	13,652,162,912.31	29,751,889,484.59	66,545,398,080.43	
Gastos de administración	0.00	0.00	539,591,199.26	80,176,946.02	2,320,516,016.93	2,860,107,216.20	
Costo de servicio médico	0.00	95,192,455.56	95,192,455.56	80,176,946.02	263,185,593.94	438,555,015.52	
Total			23,776,089,338.35	13,732,339,878.33	32,335,591,095.46	69,844,020,312.14	
Reserva			8,470,845,591.25	93,016,988.57	166,686,181.16	8,470,845,591.25	
Aportaciones por pensionados (Beneficiarios)			156,548,725.39	35,972,746,617.64	154,701,067,795.49	190,673,814,413.13	
Valor presente de quiebros futuros							
Valor presente de quiebros futuros							
Aportación en porcentaje de la nómina activos							
Aportación en porcentaje de la nómina de nuevas pensiones							
Aportación en porcentaje de la nómina global							
			42.11 %	37.92 %	20.78 %	31.95 %	

Cuadro 1b
 Instituto de Seguridad y Servicios Sociales para los Servidores Públicos del Estado de Aguascalientes

Total

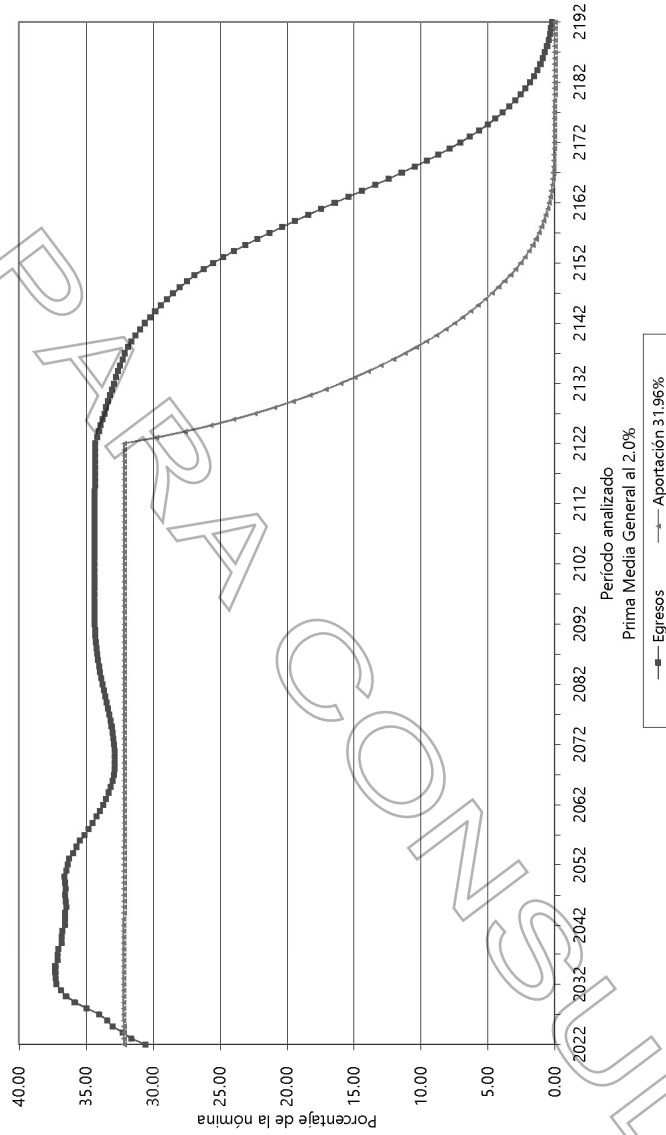
Balances actual al 31 de diciembre de 2021

Tasa de Rendimiento del 2.00%

	Aportación Actual		Grupo Cesante		Aportación Actual		Grupo Activo		Prima Opina	
	Nota	80.03	Prima	Nota	Prima	Prima	Prima	Prima	Prima	Liquidiz
	1.00	1.00	General	1.00	General	1.00	1.00	General	1.00	1.00
Aportación activos										
Aportación pensionados										
Activo actual										
Reserva	8470,845,591.25	8470,845,591.25	8470,845,591.25	8470,845,591.25	8470,845,591.25	8470,845,591.25	8470,845,591.25	8470,845,591.25	8470,845,591.25	
Valor presente de aportaciones futuras de los										
a). De la generación actual	9,981,152,470.98	28,788,017,861.47	9,981,152,470.98	11,496,451,696.70	9,435,226,496.22					
i) Patronador	1,250,737,650.75		1,250,737,650.75							
ii) Trabajador	8,730,414,820.23		8,730,414,820.23							
b). De las nuevas generaciones	0.00	0.00	0.00	0.00	41,461,628,593.70					
i) Patronador	0.00	0.00	0.00	0.00	41,461,628,593.70					
ii) Patron	0.00	0.00	0.00	0.00						
Valor presente de aportaciones futuras de los pensionados										
a). En curso de pago	93,016,998.57	93,016,998.57	93,016,998.57	93,016,998.57	93,016,998.57					
i) Patronador	93,016,998.57		93,016,998.57							
ii) Patron	0.00	0.00	0.00	0.00						
b). De la generación actual	156,548,735.39	156,548,735.39	156,548,735.39	156,548,735.39	156,548,735.39					
i) Pensionados	156,548,735.39		156,548,735.39							
ii) Patron	0.00	0.00	0.00	0.00						
c). De las nuevas generaciones	0.00	0.00	0.00	0.00	186,686,181.16					
i) Pensionado	0.00	0.00	0.00	0.00	186,686,181.16					
ii) Patron	0.00	0.00	0.00	0.00						
Total activo	18,701,563,796.19	37,508,429,216.68	18,701,563,796.19	61,862,784,007.15	69,844,020,312.14					
Pasivo de jubilación										
Valor por devoluciones										
a). Personal que ya no es pensionado	13,732,339,878.33	13,732,339,878.33	13,732,339,878.33	13,732,339,878.33	13,732,339,878.33					
b). Personal activo que ya no es pensionado	23,776,085,338.35	23,776,085,338.35	23,776,085,338.35	23,776,085,338.35	23,776,085,338.35					
c). Personal que ya no es pensionado	0.00	0.00	0.00	0.00	32,335,591,095.46					
Total pasivo	37,508,429,216.68	37,508,429,216.68	37,508,429,216.68	69,844,020,312.14	69,844,020,312.14					
(Deficit/Superavit actual)	(18,806,865,420.49)	0.00	(18,806,865,420.49)	(7,981,236,304.99)	0.00					(10,040,067,715.84)


Nota: Debido a que se requieren diferentes primas, se determinó el o los montos expresados en la sección de Valor Presente de Aportaciones Futuras.

Gráfica 1a
Instituto de Seguridad y Servicios Sociales para los Servidores Públicos del
Estado de Aguascalientes
Comportamiento de los egresos y aportaciones futuras
Personal Total



Gráfica 1b
Instituto de Seguridad y Servicios Sociales para los Servidores Públicos del Estado de Aguascalientes

Comportamiento de las reservas futuras del fondo Personal Total



Cuadro 2b
 Instituto de Seguridad y Servicios Sociales para los Servidores Públicos del Estado de Aguascalientes

Personal Total

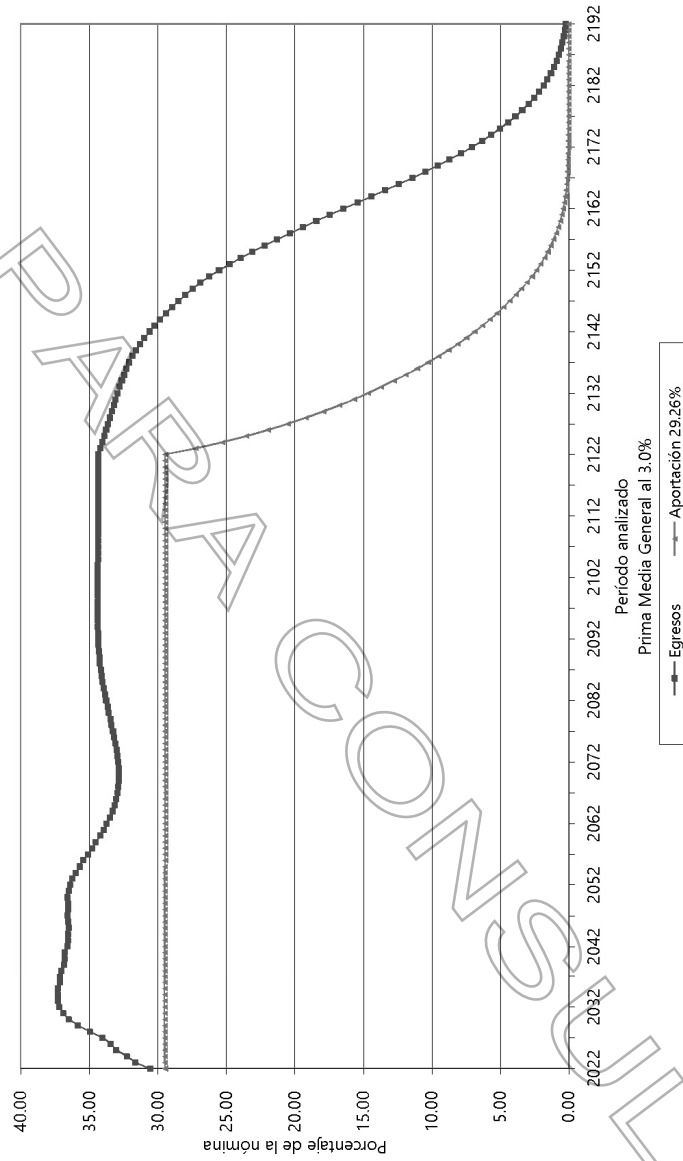
Balance actual al 31 de diciembre de 2021

Tasa de Rendimiento del 3.00%

	Grupo Lemoso		Grupo Alberto		Prima Gama Equidad	
	Aportación Actual	Prima Mensual Costo	Aportación Actual	Prima Mensual Costo	Prima Mensual Equidad	Prima Gama Equidad
Aportación activos						
Aportación pensionados						
Activo actual						
Reserva	8,470,945,591.25	8,470,945,591.25	8,470,945,591.25	8,470,945,591.25	8,470,945,591.25	8,470,945,591.25
Valor presente de aportaciones futuras de los						
a) - De la generación actual	9,139,026,702.89	22,619,420,816.79	9,139,026,702.89	9,635,803,156.46	8,107,164,092.56	8,107,164,092.56
i) Trabajador	1,127,593,733.22	2,707,643,733.22	1,127,593,733.22	1,127,593,733.22	1,127,593,733.22	1,127,593,733.22
ii) Pensionado	8,011,432,969.66	19,911,777,083.57	8,011,432,969.66	8,508,209,423.24	6,979,560,359.99	6,979,560,359.99
b) - De las nuevas generaciones	0.00	0.00	28,453,524,362.20	28,453,524,362.20	25,797,593,224.88	25,797,593,224.88
i) Trabajador	0.00	0.00	8,597,882,276.63	8,597,882,276.63	7,634,311,111.11	7,634,311,111.11
ii) Pensionado	0.00	0.00	24,855,642,085.57	24,855,642,085.57	22,163,282,113.77	22,163,282,113.77
Valor presente de aportaciones futuras de los pensionados						
a) - En curso de pago	88,659,607.57	88,659,607.57	88,659,607.57	88,659,607.57	88,659,607.57	88,659,607.57
i) Pensionado	88,659,607.57	88,659,607.57	88,659,607.57	88,659,607.57	88,659,607.57	88,659,607.57
ii) Pensionado	0.00	0.00	0.00	0.00	0.00	0.00
b) - De la generación actual	125,511,430.21	125,511,430.21	125,511,430.21	125,511,430.21	125,511,430.21	125,511,430.21
i) Pensionado	125,511,430.21	125,511,430.21	125,511,430.21	125,511,430.21	125,511,430.21	125,511,430.21
ii) Pensionado	0.00	0.00	0.00	0.00	0.00	0.00
c) - De las nuevas generaciones	0.00	0.00	96,433,079.10	96,433,079.10	96,433,079.10	96,433,079.10
i) Pensionado	0.00	0.00	96,433,079.10	96,433,079.10	96,433,079.10	96,433,079.10
ii) Pensionado	0.00	0.00	0.00	0.00	0.00	0.00
Total activo	17,819,043,331.92	31,298,137,445.81	46,367,000,944.21	48,373,663,665.60	42,670,207,035.56	42,670,207,035.56
Valor presente de obligaciones						
a) - Pasivo actuarial	12,353,090,545.10	12,353,090,545.10	12,353,090,545.10	12,353,090,545.10	12,353,090,545.10	12,353,090,545.10
i) Pasivo actuarial pensionado	12,353,090,545.10	12,353,090,545.10	12,353,090,545.10	12,353,090,545.10	12,353,090,545.10	12,353,090,545.10
b) - Pasivo actuarial activo	19,045,046,880.71	19,045,046,880.71	19,045,046,880.71	19,045,046,880.71	19,045,046,880.71	19,045,046,880.71
i) Pasivo actuarial activo	19,045,046,880.71	19,045,046,880.71	19,045,046,880.71	19,045,046,880.71	19,045,046,880.71	19,045,046,880.71
c) - Personal nuevas generaciones	0.00	0.00	17,075,516,239.79	17,075,516,239.79	17,075,516,239.79	17,075,516,239.79
i) Personal nuevas generaciones	0.00	0.00	17,075,516,239.79	17,075,516,239.79	17,075,516,239.79	17,075,516,239.79
Total pasivo	31,298,137,445.81	31,298,137,445.81	48,373,663,665.60	48,373,663,665.60	48,373,663,665.60	48,373,663,665.60
(Déficit/Ahorro) actuarial	(13,479,094,113.89)	0.00	(2,006,662,721.39)	0.00	(5,703,456,629.04)	(5,703,456,629.04)

Nota: Debido a que se requieren diferentes primas, se determinó el o los montos expresados en la sección de Valor Presente de Aportaciones Futuras.


Gráfica 2a
Instituto de Seguridad y Servicios Sociales para los Servidores Públicos del Estado de Aguascalientes
Comportamiento de los egresos y aportaciones futuras
Personal Total



Gráfica 2b

Instituto de Seguridad y Servicios Sociales para los Servidores Públicos del Estado de Aguascalientes

Comportamiento de las reservas futuras del fondo Personal Total



Cuadro 3a
Instituto de Seguridad y Servicios Sociales para los Servidores Públicos del Estado de Aguascalientes

	Personal Total						
	Valor presente de las obligaciones						
	Tasa de Rendimiento del 4.00%						
	Activo		Pasivo		Nuevas Gen.		Total
	Subtotales	Totales	Subtotales	Totales	Subtotales	Totales	Subtotales
Antigüedad, Vejez y Cesantía							
a) - Titular	7435,099,007.41	4,015,248,121.04	11,450,347,128.46	8,114,631,200.68	4,746,988,709.27	34,311,987,034.41	
b) - Beneficiario	685,191,537.49	232,988,647.43	918,180,184.93	641,974,155.09	177,012,567.01	1,737,146,897.03	
Invalidez por causas ajenas al trabajo							
a) - Titular	137,776,969.67	233,321,851.22	371,098,820.89	414,405,387.15	409,638,777.15	1,195,142,329.19	
b) - Beneficiario	34,631,247.26	56,245,318.39	90,876,566.65	62,662,851.10	193,293,097.14	246,822,513.89	
Vueltaz, Orfandad y Acercamiento por causas ajenas al trabajo	326,173,355.71	553,371,179.58	880,144,535.29	1,323,494,477.36	971,072,611.32	3,174,691,624.16	
Incapacidad por causas del trabajo	87,559,458.12	240,628,344.61	328,188,822.73	468,535,566.83	654,898,458.41	1,331,722,529.98	
a) - Titular	29,882,270.56	85,889,680.08	115,771,950.64	33,224,076.73	310,987,474.45	461,483,501.82	
b) - Beneficiario							
Vueltaz, Orfandad y Acercamiento por causas del trabajo	28,405,085.54	81,030,392.12	110,435,477.66	4,913,878.04	281,356,276.81	365,805,632.61	
Pagos únicos	379,347,153.02	355,662,703.84	734,411,861.86	220,343,884.65	763,697,271.77	1,718,262,021.69	
Operación	28,596,151.10	53,585,183.78	82,181,334.88	63,567,449.97	147,747,767.95	417,767,671.76	
Pago de deuda	118,823,555.50	114,528,260.44	233,351,815.94	173,876,435.50	239,977,498.66	639,205,576.10	
Indemnización por invalidez	66,071.99	376,104.07	442,176.06	0.00	1,743,099.61	2,186,276.27	
Seguro de Retiro Invalidez	5,880,895.13	12,548,169.68	18,429,064.96	0.00	32,645,438.42	51,074,503.38	
Gratificación por jubilación	186,999,438.68	103,515,263.25	290,514,701.94	0.00	158,628,321.62	449,143,024.56	
Dirección de Hipotecas	3,957,524.61	89,246,630.10	137,724,173.71	0.00	290,876,399.82	428,600,573.54	
Beneficiarios actuales	0.00	0.00	0.00	0.00	0.00	0.00	
Subtotal	91,451,063,083.88	5,854,372,264.32	14,995,435,348.20	10,963,754,754.13	8,616,854,632.35	34,572,044,734.68	
Gastos de administración	0.00	0.00	455,178,788.98	0.00	1,084,518,616.32	1,539,697,405.30	
Costo de servicio médico	0.00	61,339,600.99	61,339,600.99	64,461,097.61	74,528,846.90	200,330,118.50	
Total		15,515,953,738.17	110,382,115,821.74	11,038,215,821.74	9,767,903,098.57	36,312,072,588.48	
Reserva		84,703,845,591.25				84,703,845,591.25	
Aportaciones (por pensionados (fueron))		102,279,970.38		75,824,392.79	55,527,079.07	230,631,442.14	
Valor presente de adeudos futuros		30,346,252,598.81			72,301,241,007.95	132,646,493,886.76	
Adquisición en porcentaje de la nómina activa				36.09 %			
Adquisición en porcentaje de la nómina de nuevas generaciones				23.88 %			
Adquisición en porcentaje de la nómina global				23.88 %			
					13.44 %		26.90 %


Cuadro 3b
 Instituto de Seguridad y Servicios Sociales para los Servidores Públicos del Estado de Aguascalientes
 Personal Total

Balance actuarial al 31 de diciembre de 2021
 Tasa de Rendimiento de 4.00%


	Aportación Actual		Grupos Generales		Aportación Actual		Grupos Abiertos		Prima Última Liquidación	
	Nota	1.00	Prima Media General	Prima Media General	Nota	1.00	Prima General	Prima General	Nota	1.00
Activo actuarial										
Aportación activos										
Aportación pensionados										
Reserva										
Valor presente de aportaciones futuras de los										
a)- De la generación actual										
i) Trabajador	8,470,845,591.25	1.00	8,470,845,591.25	8,470,845,591.25	8,470,845,591.25	1.00	8,470,845,591.25	8,470,845,591.25	8,470,845,591.25	1.00
ii) Patrono	1,043,153,205.59	1.00	1,043,153,205.59	1,043,153,205.59	1,043,153,205.59	1.00	1,043,153,205.59	1,043,153,205.59	1,043,153,205.59	1.00
b)- De las nuevas generaciones										
i) Trabajador	7,580,338,979.00	1.00	7,580,338,979.00	7,580,338,979.00	7,580,338,979.00	1.00	7,580,338,979.00	7,580,338,979.00	7,580,338,979.00	1.00
ii) Patrono	0.00	0.00	0.00	0.00	0.00	0.00	0.00	0.00	0.00	0.00
Valor presente de aportaciones futuras de los pensionados										
a)- En curso de pago										
i) Pensionado	75,824,392.79	1.00	75,824,392.79	75,824,392.79	75,824,392.79	1.00	75,824,392.79	75,824,392.79	75,824,392.79	1.00
ii) Patrono	75,824,392.79	1.00	75,824,392.79	75,824,392.79	75,824,392.79	1.00	75,824,392.79	75,824,392.79	75,824,392.79	1.00
b)- De la generación actual										
i) Pensionado	102,279,970.28	1.00	102,279,970.28	102,279,970.28	102,279,970.28	1.00	102,279,970.28	102,279,970.28	102,279,970.28	1.00
ii) Patrono	102,279,970.28	1.00	102,279,970.28	102,279,970.28	102,279,970.28	1.00	102,279,970.28	102,279,970.28	102,279,970.28	1.00
c)- De las nuevas generaciones										
i) Pensionado	0.00	0.00	0.00	0.00	0.00	0.00	0.00	0.00	0.00	0.00
ii) Patrono	52,527,079.07	1.00	52,527,079.07	52,527,079.07	52,527,079.07	1.00	52,527,079.07	52,527,079.07	52,527,079.07	1.00
Total activo										
	17,095,864,207.87	1.00	17,095,864,207.87	17,095,864,207.87	17,095,864,207.87	1.00	17,095,864,207.87	17,095,864,207.87	17,095,864,207.87	1.00
Pasivo actuarial										
Valor pte. de obligaciones										
a)- Personal actualmente pensionado										
i) Personal actualmente activo	11,028,215,821.74	1.00	11,028,215,821.74	11,028,215,821.74	11,028,215,821.74	1.00	11,028,215,821.74	11,028,215,821.74	11,028,215,821.74	1.00
ii) Personal nuevas generaciones	15,515,953,738.17	1.00	15,515,953,738.17	15,515,953,738.17	15,515,953,738.17	1.00	15,515,953,738.17	15,515,953,738.17	15,515,953,738.17	1.00
iii) Patrono	0.00	0.00	0.00	0.00	0.00	0.00	0.00	0.00	0.00	0.00
Total pasivo	26,544,169,559.91	1.00	26,544,169,559.91	26,544,169,559.91	26,544,169,559.91	1.00	26,544,169,559.91	26,544,169,559.91	26,544,169,559.91	1.00
<i>(Diferencia generada actuarial)</i>	(9,448,305,352.04)	0.00	(9,448,305,352.04)	(9,448,305,352.04)	(9,448,305,352.04)	0.00	(9,448,305,352.04)	(9,448,305,352.04)	(9,448,305,352.04)	0.00

Nota: Debido a que se requieren diferentes primas, se determinó el CI los montos expresados en la sección de Valor Presente de Aportaciones Futuras.

Gráfica 3a
Instituto de Seguridad y Servicios Sociales para los Servidores Públicos del
Estado de Aguascalientes
Comportamiento de los egresos y aportaciones futuras
Personal Total



Gráfica 3b
Instituto de Seguridad y Servicios Sociales para los Servidores Públicos del Estado de Aguascalientes
Comportamiento de las reservas futuras del fondo Personal Total





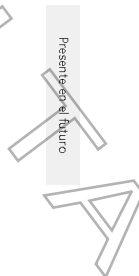
vii) PRIMAS ÓPTIMAS DE LIQUIDEZ

El método de Primas Óptimas de Liquidez, utiliza prácticamente toda la información contenida en los formatos. Sin embargo, solo se muestra un resumen de los resultados financiero - actuariales obtenidos mediante este método.

Las siguientes gráficas muestran el comportamiento futuro de los ingresos y egresos del fondo del sistema de prestaciones contingentes. Asimismo, muestran el comportamiento de las reservas técnicas futuras que se generarían con algunas de las aportaciones resultantes del método **Primas Óptimas de Liquidez**:

Personal Total					
Escenario	Aportación	Año de Descapitalización	Período	Cuadro	Gráficas
2.00%	Especificada	2061	2022-2122	4a	4a, 4b
	30.67%		2022-2122		5a, 5b
	28.00%		2022		6a, 6b
	30.00%		2023		
	32.00%		2024-2035		
30.44%		2036-2122			
3.00%	Especificada	2088	2022-2122	5a	7a, 7b
	28.75%		2022-2122		8a, 8b
	28.00%		2022		9a, 9b
	30.00%		2023		
	32.00%		2024-2035		
27.57%		2036-2122			
4.00%	Especificada	Perenne	2022-2122	6a	10a, 10b
	26.71%		2022-2122		11a, 11b
	28.00%		2022		12a, 12b
	30.00%		2023		
	32.00%		2024-2035		
23.49%		2036-2122			

En todos los casos, las aportaciones y los egresos se calculan sobre la nómina de referencia que sirve como base de cotización del personal activo.





Cabe señalar que las gráficas que tienen el subíndice **a** representan el comportamiento de los ingresos y egresos, mientras que el subíndice **b** representa el comportamiento de las reservas.

Δ Representa el porcentaje de incremento anual durante el período señalado.

Para poder interpretar las gráficas, es necesario definir lo siguiente:

- **Egresos** (línea roja), representan los costos estimados que el Instituto tendría por el pago de las pensiones y prestaciones contingentes derivados de sus contratos colectivos de trabajo.
- **Aportaciones** (línea verde), representan las cuotas y aportaciones que ingresan al fondo de pensiones.
- **Reserva**, es el saldo estimado que tendría el fondo resultante de la diferencia entre los egresos y los ingresos al fondo de pensiones.

Dado lo anterior para obtener el monto en pesos, es necesario multiplicar el porcentaje de los gastos, ingresos o saldo que se muestra en la gráfica por la nómina vigente en el momento deseado.

Cuadro 4a
 Instituto de Seguridad y Servicios Sociales para los Servidores Públicos del Estado de
 Aguascalientes


Flujo de Egresos, Ingresos y Saldos

Personal Total


Tasa de Rendimiento del 2.00%
 Millones de Pesos de 2021

Año	Cuentas			Aportaciones		Totales	Saldos
	Egresos	Activos	Pensionados	Ordinarias	Extraordinarias		
2022	1,028.66	118.67	6.91	816.92	0.00	816.92	8,553.25
2023	1,077.22	119.82	7.35	826.95	0.00	826.95	8,599.99
2024	1,115.09	121.21	7.64	839.52	0.00	839.52	8,623.81
2025	1,161.57	122.80	7.94	854.20	0.00	854.20	8,617.90
2026	1,194.04	124.91	8.16	868.37	0.00	868.37	8,594.93
2027	1,234.44	126.66	8.40	881.22	0.00	881.22	8,546.52
2028	1,283.93	128.26	8.70	892.83	0.00	892.83	8,460.28
2029	1,331.68	129.76	9.00	902.60	0.00	902.60	8,336.28
2030	1,371.52	131.27	9.26	912.81	0.00	912.81	8,181.66
2031	1,401.41	132.76	9.48	922.77	0.00	922.77	8,005.49
2032	1,430.16	134.32	9.57	933.83	0.00	933.83	7,809.65
2033	1,507.74	141.72	9.76	986.50	0.00	986.50	6,700.93
2042	1,554.06	148.06	9.70	1,031.91	0.00	1,031.91	5,467.87
2047	1,603.25	152.64	9.72	1,064.70	0.00	1,064.70	4,092.75
2052	1,624.37	155.41	9.73	1,064.53	0.00	1,064.53	2,534.00
2057	1,585.64	157.45	9.40	1,097.43	0.00	1,097.43	973.29
2062	1,531.57	157.93	9.04	1,103.61	260.99	1,364.60	0.00
2067	1,496.44	158.12	8.91	1,105.25	225.98	1,331.24	0.00
2072	1,513.13	158.13	9.00	1,105.34	223.97	1,329.31	0.00
2077	1,535.38	158.10	9.17	1,105.05	240.81	1,345.86	0.00
2082	1,553.30	158.09	9.32	1,104.95	263.01	1,367.97	0.00
2087	1,561.57	158.08	9.43	1,104.79	281.01	1,385.79	0.00
2092	1,561.57	158.07	9.47	1,104.71	289.33	1,394.03	0.00
2097	1,563.34	158.07	9.47	1,104.72	291.07	1,395.80	0.00
2102	1,562.82	158.07	9.47	1,104.73	290.56	1,395.29	0.00
2107	1,561.90	158.07	9.46	1,104.73	289.64	1,394.37	0.00
2112	1,561.31	158.07	9.46	1,104.73	289.06	1,393.78	0.00
2117	1,560.84	158.07	9.46	1,104.73	288.58	1,393.32	0.00
2122	1,560.58	158.07	9.46	1,104.74	288.32	1,393.06	0.00

Gráfica 4a
Instituto de Seguridad y Servicios Sociales para los Servidores Públicos del
Estado de Aguascalientes
Comportamiento de los egresos y aportaciones futuras
Personal Total




Gráfica 4b
Instituto de Seguridad y Servicios Sociales para los Servidores Públicos del Estado de Aguascalientes
Comportamiento de las reservas futuras del fondo Personal Total




Gráfica 5a
Instituto de Seguridad y Servicios Sociales para los Servidores Públicos del Estado de Aguascalientes


Comportamiento de los egresos y aportaciones futuras
Personal Total



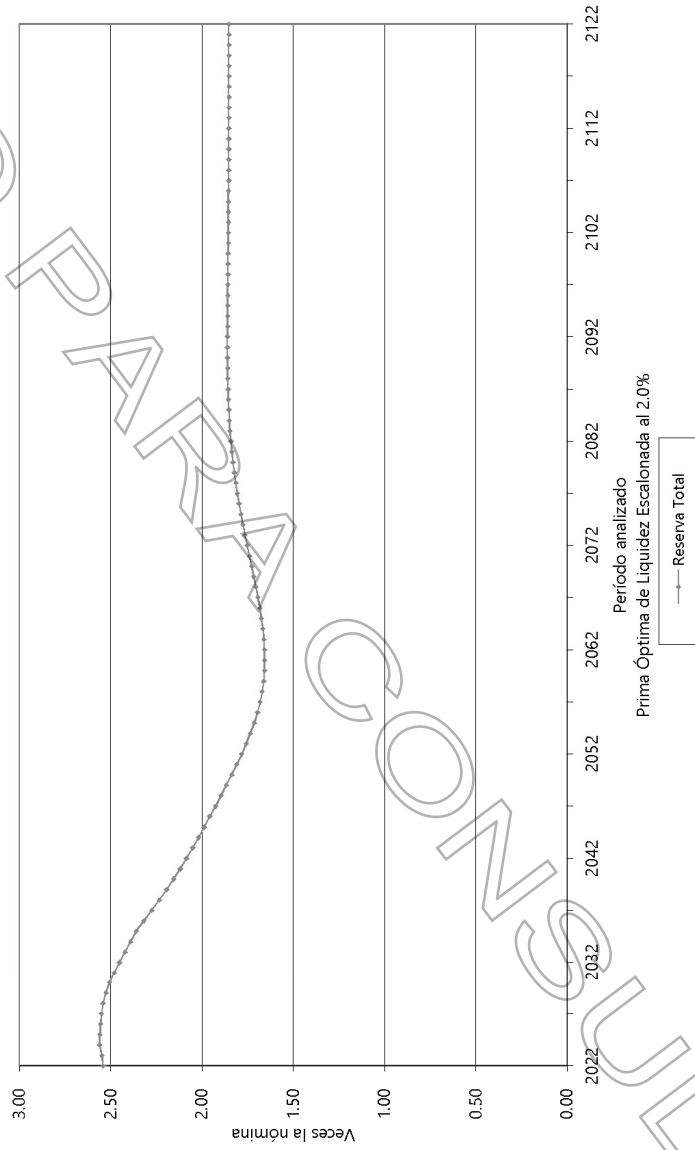
Gráfica 5b
Instituto de Seguridad y Servicios Sociales para los Servidores Públicos del Estado de Aguascalientes
Comportamiento de las reservas futuras del fondo Personal Total



Gráfica 6a
Instituto de Seguridad y Servicios Sociales para los Servidores Públicos del Estado de Aguascalientes
Comportamiento de los egresos y aportaciones futuras Personal Total



Gráfica 6b
Instituto de Seguridad y Servicios Sociales para los Servidores Públicos del Estado de Aguascalientes
Comportamiento de las reservas futuras del fondo Personal Total



Cuadro 5a
 Instituto de Seguridad y Servicios Sociales para los Servidores Públicos del Estado de
 Aguascalientes


Flujo de Egresos, Ingresos y Saldos

Total

Tasa de Rendimiento del 3.00%
 Millones de Pesos de 2021


Año	Cuentas		Pensionados	Aportaciones		Totales	Saldos
	Egresos	Activos		Ordinarias	Extraordinarias		
2022	1,028.66	118.67	6.91	816.92	0.00	816.92	8,637.53
2023	1,077.22	119.82	7.35	826.95	0.00	826.95	8,771.72
2024	1,115.09	121.21	7.64	839.52	0.00	839.52	8,885.98
2025	1,161.57	122.80	7.94	854.20	0.00	854.20	8,973.29
2026	1,194.84	124.91	8.16	868.37	0.00	868.37	9,046.21
2027	1,234.44	126.68	8.40	881.22	0.00	881.22	9,096.21
2028	1,283.93	128.26	8.70	892.33	0.00	892.33	9,110.67
2029	1,331.68	129.76	9.00	902.60	0.00	902.60	9,089.35
2030	1,371.52	131.27	9.26	912.81	0.00	912.81	9,039.11
2031	1,401.41	132.76	9.43	922.77	0.00	922.77	8,968.82
2032	1,430.16	134.32	9.57	933.63	0.00	933.63	8,880.20
2037	1,507.74	141.72	9.76	986.50	0.00	986.50	8,324.87
2042	1,554.06	148.06	9.70	1,031.91	0.00	1,031.91	7,671.59
2047	1,603.25	152.64	9.72	1,064.70	0.00	1,064.70	6,900.56
2052	1,624.37	155.41	9.73	1,084.53	0.00	1,084.53	5,964.90
2057	1,585.64	157.15	9.40	1,097.43	0.00	1,097.43	5,043.32
2062	1,531.57	157.93	9.04	1,103.61	0.00	1,103.61	4,312.72
2067	1,498.26	158.12	8.91	1,105.25	0.00	1,105.25	3,720.65
2072	1,498.04	158.13	9.00	1,105.34	0.00	1,105.34	3,113.60
2077	1,513.18	158.10	9.17	1,105.05	0.00	1,105.05	2,354.41
2082	1,535.38	158.09	9.32	1,104.95	0.00	1,104.95	1,361.44
2087	1,553.30	158.08	9.43	1,104.79	0.00	1,104.79	1,003.31
2092	1,561.57	158.07	9.47	1,104.71	289.33	1,394.03	0.00
2097	1,563.34	158.07	9.47	1,104.72	291.07	1,395.80	0.00
2102	1,562.82	158.07	9.47	1,104.73	290.56	1,395.29	0.00
2107	1,561.90	158.07	9.46	1,104.73	289.64	1,394.37	0.00
2112	1,561.31	158.07	9.46	1,104.73	289.06	1,393.78	0.00
2117	1,560.84	158.07	9.46	1,104.73	288.58	1,393.32	0.00
2122	1,560.58	158.07	9.46	1,104.74	288.32	1,393.06	0.00

Gráfica 7a
Instituto de Seguridad y Servicios Sociales para los Servidores Públicos del
Estado de Aguascalientes
Comportamiento de los egresos y aportaciones futuras
Personal Total




Gráfica 7b

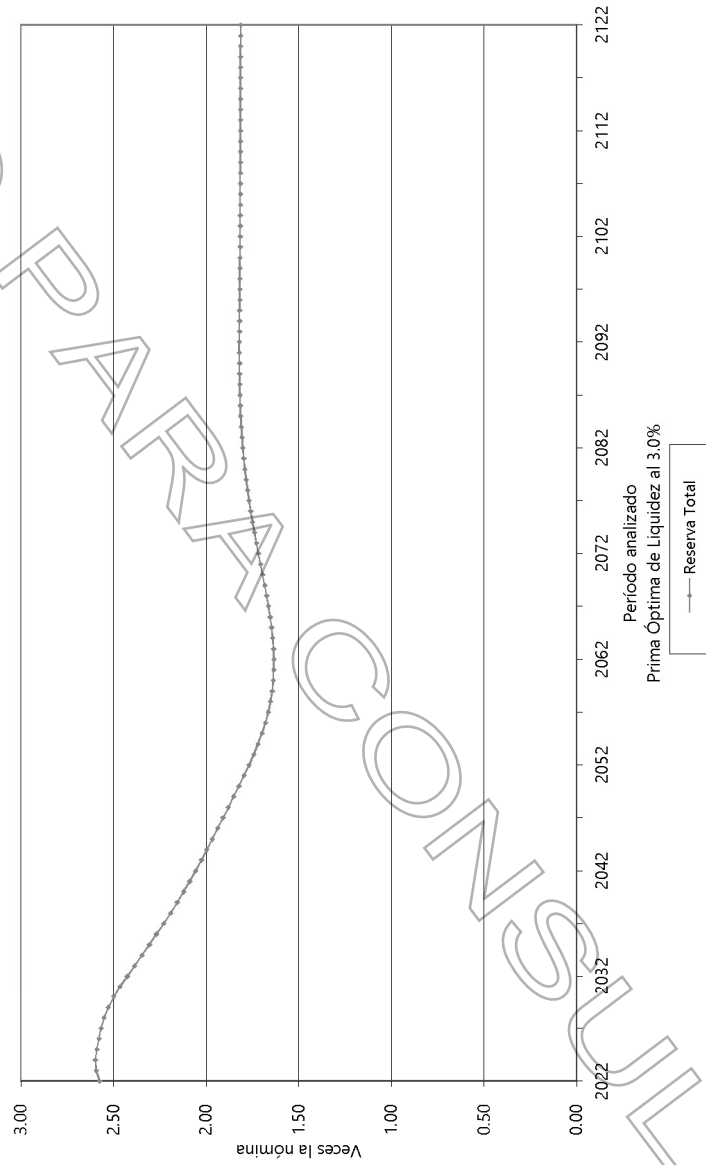
Instituto de Seguridad y Servicios Sociales para los Servidores Públicos del Estado de Aguascalientes
Comportamiento de las reservas futuras del fondo Personal Total



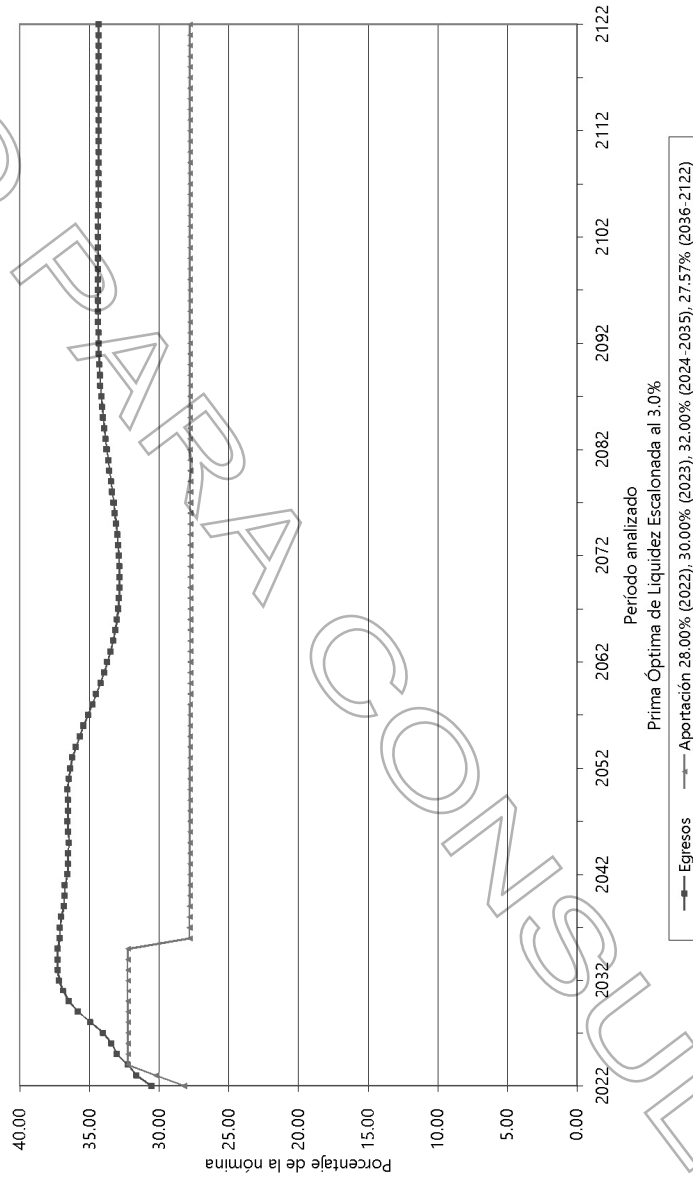
Gráfica 8a
Instituto de Seguridad y Servicios Sociales para los Servidores Públicos del
Estado de Aguascalientes
Comportamiento de los egresos y aportaciones futuras
Personal Total




Gráfica 8b
Instituto de Seguridad y Servicios Sociales para los Servidores Públicos del
Estado de Aguascalientes
Comportamiento de las reservas futuras del fondo
Personal Total



Gráfica 9a
Instituto de Seguridad y Servicios Sociales para los Servidores Públicos del Estado de Aguascalientes
Comportamiento de los egresos y aportaciones futuras
Personal Total



Gráfica 9b
Instituto de Seguridad y Servicios Sociales para los Servidores Públicos del Estado de Aguascalientes
Comportamiento de las reservas futuras del fondo Personal Total



Cuadro 6a
 Instituto de Seguridad y Servicios Sociales para los Servidores Públicos del Estado de
 Aguascalientes

Flujo de Egresos, Ingresos y Saldos


Total

Tasa de Rendimiento del 4.00%
 Millones de Pesos de 2021


Año	Cuotas			Aportaciones		Totales	Saldos
	Egresos	Activos	Pensionados	Ordinarias	Extraordinarias		
2022	1,028.66	118.67	6.91	816.92	0.00	816.92	8,721.82
2023	1,077.22	119.82	7.35	826.95	0.00	826.95	8,945.15
2024	1,115.09	121.21	7.64	839.52	0.00	839.52	9,153.34
2025	1,161.57	122.80	7.94	854.20	0.00	854.20	9,339.34
2026	1,194.84	124.91	8.16	868.37	0.00	868.37	9,515.68
2027	1,234.44	126.68	8.40	881.22	0.00	881.22	9,673.85
2028	1,283.93	128.26	8.70	893.33	0.00	893.33	9,801.13
2029	1,331.68	129.76	9.00	902.60	0.00	902.60	9,897.10
2030	1,371.52	131.27	9.26	912.81	0.00	912.81	9,968.50
2031	1,401.41	132.76	9.43	922.77	0.00	922.77	10,024.13
2032	1,430.16	134.32	9.57	933.83	0.00	933.83	10,065.67
2037	1,507.74	141.72	9.76	986.50	0.00	986.50	10,227.45
2042	1,554.06	148.06	9.70	1,031.91	0.00	1,031.91	10,414.23
2047	1,603.25	152.64	9.72	1,064.70	0.00	1,064.70	10,627.75
2052	1,624.37	155.41	9.73	1,084.53	0.00	1,084.53	10,844.38
2057	1,555.64	157.15	9.40	1,097.43	0.00	1,097.43	11,273.94
2062	1,531.57	157.93	9.04	1,103.61	0.00	1,103.61	12,142.76
2067	1,498.26	158.12	8.91	1,105.25	0.00	1,105.25	13,461.76
2072	1,496.44	158.43	9.00	1,105.34	0.00	1,105.34	15,148.50
2077	1,513.43	158.10	9.17	1,105.05	0.00	1,105.05	17,144.21
2082	1,535.38	158.09	9.32	1,104.95	0.00	1,104.95	19,456.68
2087	1,553.30	158.08	9.43	1,104.79	0.00	1,104.79	22,157.28
2092	1,561.57	158.07	9.47	1,104.71	0.00	1,104.71	25,374.37
2097	1,563.34	158.07	9.47	1,104.72	0.00	1,104.72	29,266.30
2102	1,562.82	158.07	9.47	1,104.73	0.00	1,104.73	34,000.26
2107	1,561.90	158.07	9.46	1,104.73	0.00	1,104.73	39,764.69
2112	1,561.31	158.07	9.46	1,104.73	0.00	1,104.73	46,781.96
2117	1,560.84	158.07	9.46	1,104.73	0.00	1,104.73	55,322.35
2122	1,560.58	158.07	9.46	1,104.74	0.00	1,104.74	65,715.06

Gráfica 10a
Instituto de Seguridad y Servicios Sociales para los Servidores Públicos del Estado de Aguascalientes

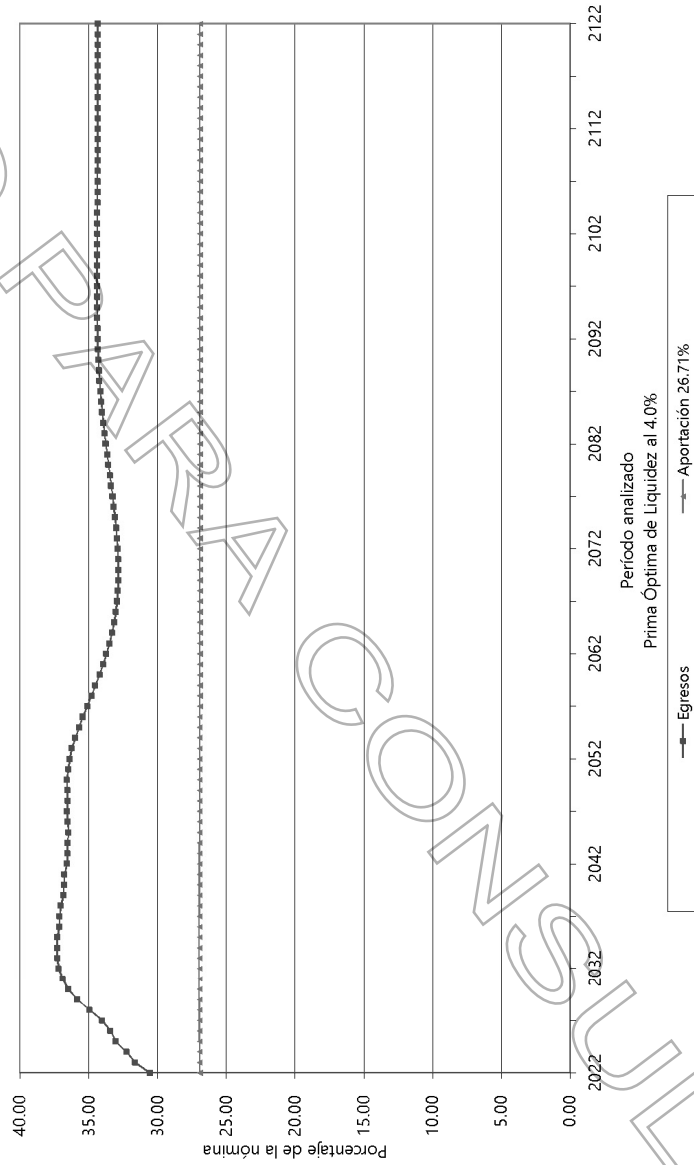
Comportamiento de los egresos y aportaciones futuras
Personal Total



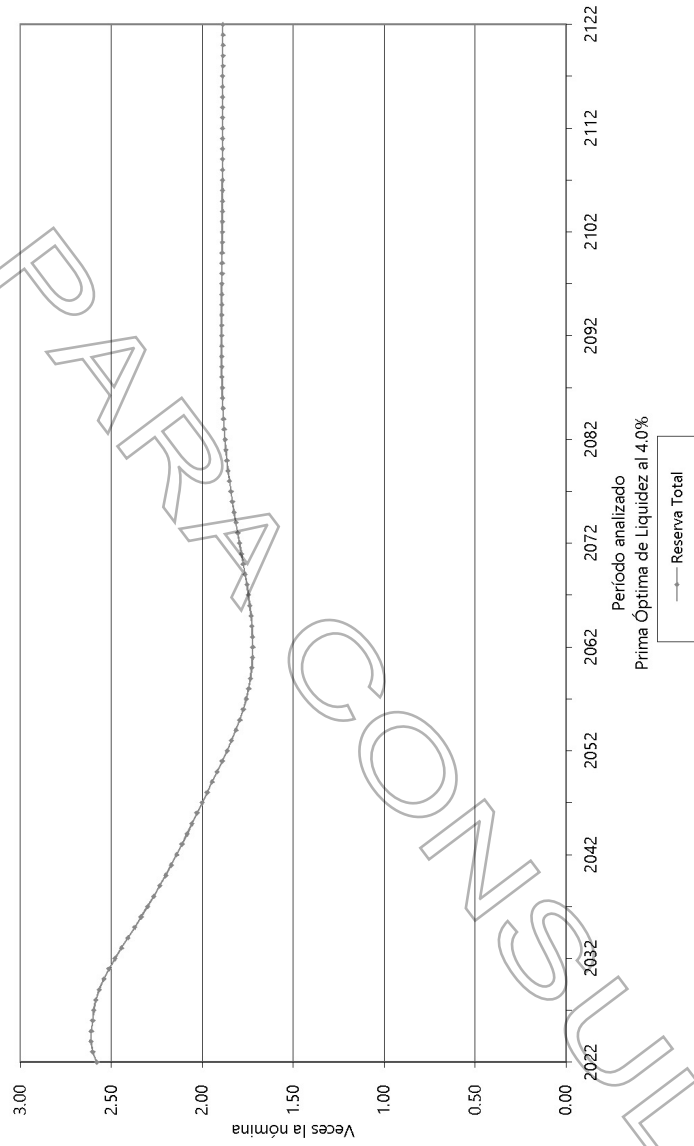
Gráfica10b
Instituto de Seguridad y Servicios Sociales para los Servidores Públicos del
Estado de Aguascalientes
Comportamiento de las reservas futuras del fondo
Personal Total



Gráfica 11a
Instituto de Seguridad y Servicios Sociales para los Servidores Públicos del
Estado de Aguascalientes
Comportamiento de los egresos y aportaciones futuras
Personal Total




Gráfica 11b
Instituto de Seguridad y Servicios Sociales para los Servidores Públicos del Estado de Aguascalientes
Comportamiento de las reservas futuras del fondo Personal Total




Gráfica 12a
Instituto de Seguridad y Servicios Sociales para los Servidores Públicos del
Estado de Aguascalientes

Comportamiento de los egresos y aportaciones futuras
Personal Total



Gráfica 12b
Instituto de Seguridad y Servicios Sociales para los Servidores Públicos del Estado de Aguascalientes
Comportamiento de las reservas futuras del fondo Personal Total





viii) RESULTADOS TOTALES CONSIDERANDO LA RESERVA LÍQUIDA

A continuación, se muestra el comportamiento del fondo del Sistema de Pensiones considerando únicamente la reserva líquida.

Fondo	Tasa de Rendimiento	Año de Descapitalización	Cuadros	Gráficas
Total	2.0%	2052	7a, 8a	13a, 13b
	3.0%	2061	9a, 10a	14a, 14b
	4.0%	2102	11a, 12a	15a, 15b

Cuadro 7a

Instituto de Seguridad y Servicios Sociales para los Servidores Públicos del Estado de Aguascalientes

Personal Total

Balance actual al 31 de diciembre de 2021

Tasa de Rendimiento del 2.00%

	Aportación Actual		Prima Mensual General		Grupos Afectados		Prima Mensual General	
	Nota	1.00	80.03	1.00	Nota	1.00	31.96	1.00
Activo actuarial								
Aportación activas								
Aportación pensionadas								
Reserva								
Valor presente de aportaciones futuras de los								
a) De la generación actual	9,981,152,470.98	28,788,017,891.47			9,691,652,470.98	28,492,465,684.43	11,966,491,695.70	
b) De las nuevas generaciones	8,750,737,660.75	0.00			8,750,737,660.75	0.00	49,440,491,109.06	
b)- Del trabajador	0.00	0.00			0.00	0.00		
b)- Del patron	0.00	0.00			0.00	0.00		
Valor presente de aportaciones futuras de los pensionados								
a)- En servicio de pago	93,016,988.57	93,016,988.57			93,016,988.57	93,016,988.57	93,016,988.57	
b)- De la generación actual	156,648,735.39	156,648,735.39			156,648,735.39	156,648,735.39	156,648,735.39	
c)- De las nuevas generaciones	0.00	0.00			0.00	0.00	186,685,181.16	
Total activo	17,273,183,869.37	36,080,049,309.86			60,434,404,100.33	60,434,404,100.33	68,415,640,405.32	
Pasivo actuarial								
Valor pre. de obligaciones:								
a)- Personal actualmente pensionado	13,732,339,878.33	13,732,339,878.33			13,732,339,878.33	13,732,339,878.33	13,732,339,878.33	
b)- Personal actualmente activo	23,776,089,338.35	23,776,089,338.35			23,776,089,338.35	23,776,089,338.35	23,776,089,338.35	
c)- Personal nuevas generaciones	0.00	0.00			32,335,591,095.46	32,335,591,095.46	32,335,591,095.46	
Total pasivo	37,508,429,216.68	37,508,429,216.68			69,844,020,312.14	69,844,020,312.14	69,844,020,312.14	
Diferencial pasivo-activo	(20,235,245,347.31)	(1,428,379,906.82)			(9,409,616,211.81)	(9,409,616,211.81)	(1,428,379,906.82)	

Debido a que se requieren diferentes primas, se elevaron a los montos expresados en la sección de Valor Presente de Aportaciones Futuras.

Cuadro 8a
Instituto de Seguridad y Servicios Sociales para los Servidores Públicos del Estado de
Aguascalientes


Flujo de Egresos, Ingresos y Saldos

Personal Total

Tasa de Rendimiento del 2.00%
Millones de Pesos de 2021


Año	Egresos	Cuotas			Aportaciones		Totales	Saldos
		Activos	Pensionados	Ordinarias	Extraordinarias			
2022	1,028.66	118.67	6.91	816.92	0.00	816.92	7,096.30	
2023	1,077.22	119.82	7.35	826.95	0.00	826.95	7,113.90	
2024	1,115.09	121.21	7.64	839.52	0.00	839.52	7,108.00	
2025	1,161.57	122.80	7.94	854.20	0.00	854.20	7,071.77	
2026	1,194.84	124.91	8.16	868.37	0.00	868.37	7,017.88	
2027	1,234.44	126.68	8.40	881.22	0.00	881.22	6,937.93	
2028	1,283.93	128.26	8.70	892.33	0.00	892.33	6,819.53	
2029	1,331.68	129.76	9.00	902.60	0.00	902.60	6,662.70	
2030	1,371.52	131.27	9.26	912.81	0.00	912.81	6,474.61	
2031	1,401.41	132.76	9.43	922.77	0.00	922.77	6,264.30	
2032	1,430.16	134.32	9.57	933.83	0.00	933.83	6,033.64	
2037	1,507.74	141.72	9.76	986.50	0.00	986.50	4,740.07	
2042	1,554.06	148.06	9.70	1,031.91	0.00	1,031.91	3,302.92	
2047	1,603.25	152.64	9.72	1,064.70	0.00	1,064.70	1,702.48	
2052	1,624.37	155.41	9.73	1,084.53	104.02	1,188.56	0.00	
2057	1,565.64	157.15	9.40	1,097.43	321.66	1,419.09	0.00	
2062	1,531.57	157.93	9.04	1,103.61	260.99	1,364.60	0.00	
2067	1,496.44	158.12	8.91	1,105.25	225.98	1,331.24	0.00	
2072	1,496.44	158.13	9.00	1,105.34	223.97	1,329.31	0.00	
2077	1,513.13	158.10	9.17	1,105.05	240.81	1,345.86	0.00	
2082	1,535.38	158.09	9.32	1,104.95	263.01	1,367.97	0.00	
2087	1,561.57	158.08	9.43	1,104.79	281.01	1,385.79	0.00	
2092	1,583.30	158.07	9.47	1,104.71	289.33	1,394.03	0.00	
2097	1,563.34	158.07	9.47	1,104.72	291.07	1,395.80	0.00	
2102	1,562.82	158.07	9.47	1,104.73	290.56	1,395.29	0.00	
2107	1,561.90	158.07	9.46	1,104.73	289.64	1,394.37	0.00	
2112	1,561.31	158.07	9.46	1,104.73	289.06	1,393.78	0.00	
2117	1,560.84	158.07	9.46	1,104.73	288.58	1,393.32	0.00	
2122	1,560.58	158.07	9.46	1,104.74	288.32	1,393.06	0.00	

Gráfica 13a
Instituto de Seguridad y Servicios Sociales para los Servidores Públicos del
Estado de Aguascalientes
Comportamiento de los egresos y aportaciones futuras
Personal Total



Gráfica 13b
Instituto de Seguridad y Servicios Sociales para los Servidores Públicos del
Estado de Aguascalientes

Comportamiento de las reservas futuras del fondo
Personal Total



Cuadro 9a
 Instituto de Seguridad y Servicios Sociales para los Servidores Públicos del Estado de
 Aguascalientes

Personal Total

Balance actuarial al 31 de diciembre de 2021

Tasa de Rendimiento del 3.00%

	Grupo Centro		Grupo Abierto	
	Aportación Actual	Prima Mensual General	Aportación Actual	Prima Mensual General
Aportación activos	Nota	68.67	Nota	29.29
Aportación pensionados	1.00	1.00	1.00	1.00
Activo actuarial		7,042,465,684.43		7,042,465,684.43
Reserva				
Valor presente de aportaciones futuras de los				
a)- De la generación actual	9,139,026,702.89	22,618,120,816.79	9,139,026,702.89	9,635,903,156.46
i) Trabajador	1,127,988,738.22		1,127,988,738.22	
ii) Patrono	8,011,037,964.68		8,011,037,964.68	
b)- De las nuevas generaciones	0.00	0.00	0.00	29,963,300,821.03
i) Trabajador	0.00		0.00	
ii) Patrono	0.00		24,854,636,116.76	
Valor presente de aportaciones futuras de los pensionados				
a)- En curso de pago	85,069,007.57	85,069,007.57	85,069,007.57	85,069,007.57
i) Pensionado	85,069,007.57		85,069,007.57	
b)- De la generación actual	125,511,430.21	125,511,430.21	125,511,430.21	125,511,430.21
i) Pensionado	125,511,430.21		125,511,430.21	
c)- De las nuevas generaciones	0.00	0.00	0.00	95,433,079.10
i) Pensionado	0.00		95,433,079.10	
ii) Patrono	0.00		0.00	
Total activo	16,390,663,435.10	29,669,757,538.99	44,938,620,897.39	48,945,273,778.78
Pasivo actuarial				
Valor pte. de obligaciones				
a)- Personal actualmente pensionado	12,253,090,565.10	12,253,090,565.10	12,253,090,565.10	12,253,090,565.10
b)- Personal actualmente activo	19,945,046,880.71	19,945,046,880.71	19,945,046,880.71	19,945,046,880.71
c)- Personal nuevas generaciones	0.00	0.00	17,075,516,239.79	17,075,516,239.79
Total pasivo	31,298,137,445.81	31,298,137,445.81	48,373,653,685.60	48,373,653,685.60
(Deficit)/Superavit actuarial	(14,907,474,020.71)	(1,428,379,906.82)	(3,435,032,788.21)	(1,428,379,906.82)

Nota: Debido a que se requieren diferentes primas, se determinó el costo de los montos expresados en la sección de Valor Presente de Aportaciones Futuras.

Cuadro 10a
 Instituto de Seguridad y Servicios Sociales para los Servidores Públicos del Estado de
 Aguascalientes


Flujo de Egresos, Ingresos y Saldos

Personal Total


Tasa de Rendimiento del 3.00%
 Millones de Pesos de 2021

Año	Egresos	Cuotas			Aportaciones		Totales	Saldos
		Activos	Pensionados	Ordinarias	Extraordinarias			
2022	1,028.66	118.67	6.91	816.92	0.00	816.92	7,166.30	
2023	1,077.22	119.82	7.35	828.95	0.00	828.95	7,256.36	
2024	1,115.09	121.21	7.64	839.52	0.00	839.52	7,325.15	
2025	1,161.57	122.80	7.94	854.20	0.00	854.20	7,365.64	
2026	1,194.84	124.91	8.16	868.37	0.00	868.37	7,390.32	
2027	1,234.44	126.68	8.40	881.22	0.00	881.22	7,390.65	
2028	1,283.93	128.26	8.70	892.33	0.00	892.33	7,353.95	
2029	1,331.68	129.76	9.00	902.60	0.00	902.60	7,279.92	
2030	1,371.52	131.27	9.28	912.81	0.00	912.81	7,175.40	
2031	1,401.41	132.76	9.48	922.77	0.00	922.77	7,049.20	
2032	1,430.16	134.32	9.57	933.83	0.00	933.83	6,902.99	
2037	1,507.74	141.72	9.76	986.50	0.00	986.50	6,032.74	
2042	1,554.06	148.06	9.70	1,031.91	0.00	1,031.91	5,014.39	
2047	1,603.25	152.64	9.72	1,064.70	0.00	1,064.70	3,820.12	
2052	1,624.37	155.41	9.73	1,084.53	0.00	1,084.53	2,393.83	
2057	1,585.64	157.15	9.40	1,097.43	0.00	1,097.43	903.48	
2062	1,531.57	157.93	9.04	1,103.61	260.99	1,364.60	0.00	
2067	1,498.26	158.12	8.91	1,103.25	225.96	1,329.31	0.00	
2072	1,496.44	158.13	9.00	1,105.34	223.97	1,329.31	0.00	
2077	1,513.13	158.10	9.17	1,105.05	240.81	1,345.86	0.00	
2082	1,535.38	158.09	9.32	1,104.95	263.01	1,367.97	0.00	
2087	1,553.30	158.08	9.43	1,104.79	281.01	1,385.79	0.00	
2092	1,561.57	158.07	9.47	1,104.71	289.33	1,394.03	0.00	
2097	1,563.34	158.07	9.47	1,104.72	291.07	1,395.80	0.00	
2102	1,562.82	158.07	9.47	1,104.73	290.56	1,395.29	0.00	
2107	1,561.90	158.07	9.46	1,104.73	289.64	1,394.37	0.00	
2112	1,561.31	158.07	9.46	1,104.73	289.06	1,393.78	0.00	
2117	1,560.84	158.07	9.46	1,104.73	288.58	1,393.32	0.00	
2122	1,560.58	158.07	9.46	1,104.74	288.32	1,393.06	0.00	

Gráfica 14a
Instituto de Seguridad y Servicios Sociales para los Servidores Públicos del
Estado de Aguascalientes
Comportamiento de los egresos y aportaciones futuras
Personal Total



Gráfica 14b
Instituto de Seguridad y Servicios Sociales para los Servidores Públicos del Estado de Aguascalientes
Comportamiento de las reservas futuras del fondo Personal Total



Cuadro 11a
 Instituto de Seguridad y Servicios Sociales para los Servidores Públicos del Estado de
 Aguascalientes
 Personal Total

Balances actuarial al 31 de diciembre de 2021

Tasa de Rendimiento del 4.00%

	Grupo Cerrado		Grupo Abierto	
	Aprobación Actual	Prima Masa General	Aprobación Actual	Prima Masa General
	Nota		Nota	
Activo actuarial				
Reserva	7,042,465,684.43	7,042,465,684.43	7,042,465,684.43	7,042,465,684.43
Valor presente de aportaciones futuras de los				
a)- De la generación actual	8,420,854,253.55	17,895,219,005.54	8,420,854,253.55	8,162,485,327.59
i) Trabajaador	1,040,513,335.97	1,028,330,593.97	1,040,513,335.97	1,028,330,593.97
ii) Patrono	7,380,340,917.58	16,866,888,411.57	7,380,340,917.58	7,134,154,733.62
b)- De las nuevas generaciones	0.00	0.00	20,687,045,017.77	19,448,110,297.50
i) Trabajaador	0.00	0.00	20,687,045,017.77	19,448,110,297.50
ii) Patrono	0.00	0.00	17,551,124,579.07	16,293,717,000.00
Valor presente de aportaciones futuras de los pensionados				
a)- En curso de pago	75,864,392.79	75,864,392.79	75,864,392.79	75,864,392.79
i) Trabajaador	75,864,392.79	75,864,392.79	75,864,392.79	75,864,392.79
ii) Patrono	0.00	0.00	0.00	0.00
b)- De la generación actual	102,279,970.28	102,279,970.28	102,279,970.28	102,279,970.28
i) Trabajaador	102,279,970.28	102,279,970.28	102,279,970.28	102,279,970.28
ii) Patrono	0.00	0.00	0.00	0.00
c)- De las nuevas generaciones	0.00	0.00	52,527,079.07	52,527,079.07
i) Trabajaador	0.00	0.00	52,527,079.07	52,527,079.07
ii) Patrono	0.00	0.00	0.00	0.00
Total activo	15,641,424,301.05	25,115,786,653.09	35,783,655,881.89	34,883,692,751.66
Valor pasivo de obligaciones				
a)- Personal actualmente pensionado	11,028,215,821.74	11,028,215,821.74	11,028,215,821.74	11,028,215,821.74
b)- Personal actualmente activo	1,551,653,798.17	1,551,653,798.17	1,551,653,798.17	1,551,653,798.17
c)- Por pagar nuevas generaciones	0.00	0.00	9,767,803,098.57	9,767,803,098.57
Total pasivo	12,579,869,620.00	12,579,869,620.00	22,347,672,718.48	22,347,672,718.48
Deficit/Exceso en actuarial	(10,937,745,258.86)	(1,463,375,906.82)	(6,564,016,836.59)	(7,463,979,966.82)

Nota: Debido a que se requieren diferentes primas, se determinó el o los montos expresados en la sección de Valor Presente de Aportaciones Futuras.

Cuadro 12a
 Instituto de Seguridad y Servicios Sociales para los Servidores Públicos del Estado de
 Aguascalientes


Flujo de Egresos, Ingresos y Saldos

Total

Tasa de Rendimiento del 4.00%
 Millones de Pesos de 2021

Año	Cuentas			Aportaciones		Totales	Saldos
	Egresos	Activos	Pensionados	Ordinarias	Extraordinarias		
2022	1,028.66	118.67	6.91	816.92	0.00	816.92	7,236.30
2023	1,077.22	119.82	7.35	826.95	0.00	826.95	7,400.22
2024	1,115.09	121.21	7.64	833.52	0.00	833.52	7,546.60
2025	1,161.57	122.80	7.94	854.20	0.00	854.20	7,668.33
2026	1,194.84	124.91	8.16	868.37	0.00	868.37	7,777.84
2027	1,234.44	126.68	8.40	881.22	0.00	881.22	7,866.49
2028	1,283.93	128.26	8.70	892.33	0.00	892.33	7,921.48
2029	1,331.68	129.76	9.00	902.60	0.00	902.60	7,942.26
2030	1,371.52	131.27	9.26	912.81	0.00	912.81	7,935.47
2031	1,401.41	132.76	9.43	922.77	0.00	922.77	7,909.78
2032	1,430.16	134.32	9.57	933.83	0.00	933.83	7,866.75
2037	1,507.74	141.72	9.76	986.50	0.00	986.50	7,552.12
2042	1,554.06	148.06	9.70	1,031.91	0.00	1,031.91	7,159.28
2047	1,603.25	152.64	9.72	1,064.70	0.00	1,064.70	6,667.61
2052	1,624.37	155.41	9.73	1,084.53	0.00	1,084.53	6,026.27
2057	1,655.64	157.45	9.40	1,097.43	0.00	1,097.43	5,411.97
2062	1,683.57	157.93	9.04	1,103.61	0.00	1,103.61	5,010.78
2067	1,698.26	158.12	8.91	1,105.25	0.00	1,105.25	4,784.60
2072	1,696.44	158.13	9.00	1,105.34	0.00	1,105.34	4,591.41
2077	1,513.13	158.10	9.17	1,105.05	0.00	1,105.05	4,299.90
2082	1,535.38	158.09	9.32	1,104.95	0.00	1,104.95	3,829.62
2087	1,553.30	158.08	9.43	1,104.79	0.00	1,104.79	3,144.57
2092	1,561.57	158.07	9.47	1,104.71	0.00	1,104.71	2,242.49
2097	1,563.34	158.07	9.47	1,104.72	0.00	1,104.72	1,122.84
2102	1,562.82	158.07	9.47	1,104.73	235.89	1,340.62	0.00
2107	1,561.90	158.07	9.46	1,104.73	289.64	1,394.37	0.00
2112	1,561.31	158.07	9.46	1,104.73	289.06	1,393.78	0.00
2117	1,560.84	158.07	9.46	1,104.73	288.58	1,393.32	0.00
2122	1,560.58	158.07	9.46	1,104.74	288.32	1,393.06	0.00


Gráfica 15a
Instituto de Seguridad y Servicios Sociales para los Servidores Públicos del
Estado de Aguascalientes
Comportamiento de los egresos y aportaciones futuras
Personal Total



Gráfica 15b

Instituto de Seguridad y Servicios Sociales para los Servidores Públicos del Estado de Aguascalientes

Comportamiento de las reservas futuras del fondo Personal Total





IX. COMENTARIOS GENERALES

En la presente evaluación se puede observar que para lograr el equilibrio entre los ingresos y egresos, de acuerdo a la metodología de Prima Óptimas de Liquidez y considerando la reserva total, se requiere de aportaciones equivalentes al 30.67% de la nómina de referencia, bajo una tasa real anual del 2.0; mientras que para los escenarios del 3.0% y 4.0% se requeriría una aportación del 28.75% y 26.71% respectivamente.

El periodo de suficiencia considerando una tasa real anual del 2.00% es en el año 2061, al 3.0% es en 2088 y si se considera una tasa real anual del 4.00% éste sería Perenne. Lo anterior demuestra que dicho periodo es sumamente sensible a los rendimientos que obtenga el fondo de pensiones, por lo que recomendamos poner a competir a las instituciones financieras de tal forma que dicha competencia genere una mayor rentabilidad del fondo de pensiones.

Se recomienda que las autoridades no descuiden este importante tema, ya que realizar estudios actuariales graduales permite conocer el flujo esperado de egresos por concepto del pago de pensiones y de las aportaciones extraordinarias necesarias, lo cual otorga elementos para una mejor planeación estratégica y financiera.

Agradecemos la confianza depositada en nuestro despacho para el desarrollo de este trabajo.

Atentamente

Act. Francisco Miguel Aguirre Villarreal
Cédula Prof. 5508498
Actuario Certificado en Pasivos Contingentes No. 91
CNSAR/MJ/DGNC/RA/095/2014/R-2017
C22-0013-1

ANEXO 18. ARTÍCULO 63			
ESTADO DE AGUASCALIENTES			
PRESUPUESTO DE EGRESOS PARA EL EJERCICIO FISCAL 2023			
ANEXO TRANSVERSAL EROGACIONES PARA LA IGUALDAD ENTRE HOMBRES Y MUJERES			
ENTE	NO. DE PROGRAMA	NOMBRE DEL PROGRAMA	MONTO
Instituto Aguascalentense de las Mujeres	231	Programa Integral para la Prevención, Atención y Erradicación de la Violencia de Género en el estado de Aguascalientes	6,888,500
Instituto Aguascalentense de las Mujeres	918	Programa de Fortalecimiento Institucional para la Igualdad y la Inclusión de las Mujeres en las Políticas Públicas del Estado de Aguascalientes	6,888,500
Instituto Aguascalentense de las Mujeres	6640	Operación Casa del Medio Camino	1,400,000
Instituto Aguascalentense de las Mujeres	9042	Aguascalientes camino hacia la igualdad para lograr la autonomía de las mujeres en la entidad federativa	7,900,000
Instituto Aguascalentense de las Mujeres	9043	Aguascalientes hacia la erradicación del embarazo infantil, la prevención del embarazo en adolescentes y la construcción de espacios seguros y de paz para las mujeres, niñas y adolescentes desde el enfoque de la perspectiva de género	2,700,000
Instituto Cultural de Aguascalientes	539	Comunicación cultural	10,400,000
Instituto Cultural de Aguascalientes	9020	Desarrollo de la Cultura	11,392,000
Instituto de Asesoría y Defensoría Pública del Estado de Aguascalientes	30	Asesoría y Representación en Juicio	13,755,000
Instituto de Capacitación para el Trabajo de Aguascalientes	196	Mejora continua de los procesos de la Enseñanza	14,516,200
Instituto de Transparencia del Estado de Aguascalientes	261	Tutelar, promocionar y garantizar el derecho de acceso a la información pública y protección de datos personales.	27,902,200
Secretaría de Desarrollo Económico, Ciencia y Tecnología	9035	Servicio Nacional de Empleo	14,664,300
Sistema de Financiamiento de Aguascalientes	256	Financiamiento a empresas y recuperación de cartera	354,872,700

ANEXO 19. ARTÍCULO 66

ESTADO DE AGUASCALIENTES			
PRESUPUESTO DE EGRESOS PARA EL EJERCICIO FISCAL 2023			
ANEXO TRANSVERSAL RECURSOS PARA LA ATENCIÓN DE NIÑOS, NIÑAS Y ADOLESCENTES			
ENTE	NO. DE PROGRAMA	NOMBRE DEL PROGRAMA	MONTO
Instituto Cultural de Aguascalientes	9020	Desarrollo de la Cultura	11,392,000
Instituto de Educación de Aguascalientes	66	Becas Educativas	30,619,600
Instituto de Educación de Aguascalientes	122	Educación de Calidad en Educación Básica	7,630,007,000
Secretaría General de Gobierno	530	Implementación y fortalecimiento del sistema local de protección de los derechos de NNA	9,373,200
Secretaría General de Gobierno	531	Casa del Adolescente	1,500,000

ANEXO 20. ARTÍCULO 14

ESTADO DE AGUASCALIENTES

PRESUPUESTO DE EGRESOS PARA EL EJERCICIO FISCAL 2023

ANEXO TRANSVERSAL DE RECURSOS PARA ATENCIÓN DE GRUPOS VULNERABLES

ENTE	NO. DE PROGRAMA	NOMBRE DEL PROGRAMA	MONTO
Desarrollo Integral de la Familia	110	Desarrollo Familiar y Comunitario	365,434,300
Despacho del Ejecutivo Estatal	333	Atención y seguimiento a las solicitudes y demandas ciudadanas	15,097,100
Fideicomiso de Enfermos Renales	142	Fideicomiso de Enfermos Renales	11,330,000
Instituto Aguascalentense de las Mujeres	9231	Aguascalientes en la construcción de una sociedad libre de violencia contra las mujeres	6,980,000
Instituto Cultural de Aguascalientes	9020	Desarrollo de la Cultura	11,392,000
Instituto de Asesoría y Defensoría Pública del Estado de Aguascalientes	251	Representación del imputado por la Defensoría Pública	20,628,000
Instituto de Transparencia del Estado de Aguascalientes	261	Tutelar, promocionar y garantizar el derecho de acceso a la información pública y protección de datos personales.	27,902,200
Secretaría de Desarrollo Social	6555	Fortalecimiento de las Organizaciones de la Sociedad Civil	10,316,000
Secretaría de Desarrollo Social	9014	Subsidio Económico a Proyectos de Impacto Social a través de Organizaciones de la Sociedad Civil	50,000,000
Secretaría de Seguridad Pública	411	Optimizar los Procesos Administrativos Operativos	64,905,700
Secretaría de Seguridad Pública	413	Implementación de Programas y Controles para un Mejor Sistema Penitenciario en el Estado	347,694,900
Secretaría de Seguridad Pública	414	Promover la Prevención Social y a Participación Ciudadana en temas de Prevención del Delito	4,502,900
Secretaría de Seguridad Pública	416	Eficiencia y Mejor Servicio de Llamadas de Emergencia	144,199,900
Secretaría de Seguridad Pública	419	Eficiencia en la Atención de Servicios de Emergencia	12,939,600
Secretaría de Seguridad Pública	420	Atención Aérea a Operativos de Seguridad y/o Emergencia	11,628,000
Secretaría de Seguridad Pública	421	Proximidad social de los elementos de la Instituciones Policiales	330,579,300

ANEXO TRANSVERSAL DE RECURSOS PARA ATENCIÓN DE GRUPOS VULNERABLES			
ENTE	NO. DE PROGRAMA	NOMBRE DEL PROGRAMA	MONTO
Secretaría de Seguridad Pública	471	Centro de Comando, Control, Comunicación, Cómputo, Coordinación e Inteligencia del Estado de Aguascalientes	70,592,600
Secretaría de Seguridad Pública	6523	Análisis táctico y tecnológico para evitar delitos cibernéticos	18,489,500
Secretaría de Seguridad Pública	6524	Implementación, coordinación y ejecución de métodos de análisis de información para la inteligencia estratégica.	24,155,900
Secretaría General de Gobierno	437	Programa Integral para la Atención de Migrantes	13,200
Secretaría General de Gobierno	448	Asesoría jurídica y atención a víctimas u ofendidos del delito	14,131,700

**ANEXO 21. ARTÍCULO 14
ESTADO DE AGUASCALIENTES
PRESUPUESTO DE EGRESOS PARA EL EJERCICIO FISCAL 2023
ANEXO TRANSVERSAL DE EROGACIONES PARA EL
DESARROLLO DE LOS JÓVENES**

ENTE	NO. DE PROGRAMA	NOMBRE DEL PROGRAMA	MONTO
Colegio de Educación Profesional Técnica del Estado de Aguascalientes	198	Modelo de administración	124,841,500
Colegio de Estudios Científicos y Tecnológicos del Estado de Aguascalientes	8104	Atención a la Demanda, Cobertura y Equidad	1,927,000
Colegio de Estudios Científicos y Tecnológicos del Estado de Aguascalientes	8105	Educación Pertinente y de Excelencia	135,000
Colegio de Estudios Científicos y Tecnológicos del Estado de Aguascalientes	8106	Revalorización y Desarrollo Profesional Docente	425,000
Colegio de Estudios Científicos y Tecnológicos del Estado de Aguascalientes	8107	Fortalecimiento a la Infraestructura y el Equipamiento	10,329,000
Colegio de Estudios Científicos y Tecnológicos del Estado de Aguascalientes	8108	Educación Integral e Inclusiva	874,000
Colegio de Estudios Científicos y Tecnológicos del Estado de Aguascalientes	8109	Gobernanza, Gestión Estratégica e Innovación	570,000
Instituto Aguascalentense de la Juventud	396	Programas de la Juventud 2023	6,779,200
Instituto Aguascalentense de la Juventud	535	Festival de Calaveras	1,100,000
Instituto Cultural de Aguascalientes	9020	Desarrollo de la Cultura	11,392,000
Instituto de Educación de Aguascalientes	123	Educación de Calidad en Educación Media Superior	108,311,900
Instituto de Educación de Aguascalientes	8096	Telebachillerato Comunitario (Estatal)	27,666,000
Instituto del Deporte del Estado de Aguascalientes	105	Deporte selectivo	79,570,700
Secretaría de Desarrollo Económico, Ciencia y Tecnología	7813	Desarrollo a Emprendedores y MIPYMES.	425,000

ANEXO TRANSVERSAL DE EROGACIONES PARA EL DESARROLLO DE LOS JÓVENES			
ENTE	NO. DE PROGRAMA	NOMBRE DEL PROGRAMA	MONTO
Sistema de Financiamiento de Aguascalientes	532	Impuestos sobre negocios jurídicos e instrumentos notariales	8,395,000
Universidad Autónoma de Aguascalientes	10008	Desarrollo Profesional Docente (PRODEP)	1,000,000
Universidad Autónoma de Aguascalientes	8012	Docencia, Investigación y Vinculación de Calidad (Convenio Federal).	1,429,625,900
Universidad Politécnica de Aguascalientes	9010	Extensión y Vinculación	8,158,800
Universidad Politécnica de Aguascalientes	9017	Planeación, Gestión y Transparencia	69,441,700
Universidad Politécnica de Aguascalientes	9025	Educación de Excelencia	3,396,500
Universidad Tecnológica de Aguascalientes	270	Vinculación	7,020,000
Universidad Tecnológica de Aguascalientes	6560	Proceso Educativo	18,650,500
Universidad Tecnológica de Calvillo	244	Proyecto de Fortalecimiento Académico	11,888,100
Universidad Tecnológica de Calvillo	246	Proyecto de Vinculación Universitaria con el Sector Productivo	957,900
Universidad Tecnológica del Norte de Aguascalientes	126	Educación Superior de Calidad y Pertinente	66,540,500
Universidad Tecnológica del Norte de Aguascalientes	6770	Programa Universidades Tecnológicas, Subsidios para Organismos Descentralizados Estatales (U006) 2022	35,156,000
Universidad Tecnológica del Norte de Aguascalientes	9018	Vinculación de Calidad y Pertinente	6,594,500
Universidad Tecnológica del Retoño	6563	Programa Académico	1,130,000
Universidad Tecnológica del Retoño	6564	Programa de Vinculación y Extensión Universitaria	835,400
Universidad Tecnológica del Retoño	6565	Programa de Infraestructura y Mantenimiento	4,858,600
Universidad Tecnológica Metropolitana	7519	Calidad y Mejora Continua	376,000
Universidad Tecnológica Metropolitana	7520	Proceso Enseñanza Aprendizaje de Calidad	1,487,100
Universidad Tecnológica Metropolitana	7521	Vinculación Académica Nacional e Internacional	645,600

ANEXO 22. ARTÍCULO 14

ESTADO DE AGUASCALIENTES

PRESUPUESTO DE EGRESOS PARA EL EJERCICIO FISCAL 2023

ANEXO TRANSVERSAL DE DESARROLLO RURAL SUSTENTABLE

ENTE	NO. DE PROGRAMA	NOMBRE DEL PROGRAMA	MONTO
Fideicomiso Fondo de Fomento Agropecuario del Estado De Aguascalientes	138	FFOFAE Programa de Sanidad e Inocuidad Agroalimentaria y Proyectos Estratégicos Estatales.	76,800,000

ANEXO 23. ARTÍCULO 14
ESTADO DE AGUASCALIENTES
PRESUPUESTO DE EGRESOS PARA EL EJERCICIO FISCAL 2023
RELACIÓN DE LOS FIDEICOMISOS PÚBLICOS DE LA ADMINISTRACIÓN PÚBLICA ESTATAL

FIDEICOMISO	NUMERO DE CONTRATO	FIDUCIARIO
Fideicomiso Complejo Tres Centurias	170019913	Scotiabank Inverlat, S.A. Institución de Banca Múltiple, Grupo Financiero Scotiabank Inverlat
Fideicomiso de Enfermos Renales del Centenario Hospital Miguel Hidalgo	741012	Banco Mercantil del Norte S.A., Institución de Banca Múltiple, Grupo Financiero Banorte
Fideicomiso de Fondo de Becas para Estudiantes de Instituciones Públicas de Educación Superior ubicadas en el Estado de Aguascalientes	851-01074	Banco Regional S.A.
Fideicomiso de Inversión y Administración para el Desarrollo Económico del Estado de Aguascalientes	4396-06-74	Banco del Bajío, S.A., Institución de Banca Múltiple
Fideicomiso del Fondo de Desastres Naturales del Estado de Aguascalientes	22471-06-74	Banco del Bajío, S.A., Institución de Banca Múltiple
Fideicomiso Desarrollos Industriales de Aguascalientes	80090	Nacional Financiera S.N.C.
Fideicomiso Fondo Aguascalientes	80091	Nacional Financiera, Sociedad Nacional de Crédito, Institución de Banca de Desarrollo
Fideicomiso Fondo de Fomento Agropecuario del Estado de Aguascalientes	10009533	Banco Mercantil del Norte, S.A. Institución de Banca Múltiple
Fideicomiso Fondo de Vivienda para el Magisterio de Aguascalientes	101729	HSBC
Fideicomiso Irrevocable de Administración #F/3160 denominado Fondo de Estabilización	2460286-1	Santander
Fideicomiso Irrevocable de Administración y Pago No. F170019905	1700199005	Scotiabank Inverlat
Fideicomiso No. 2259 BRT Sistema Integrado de Transporte Metropolitano para la Ciudad de Aguascalientes	2259	Banco Nacional de Obras y Servicios Públicos, Sociedad Nacional de Crédito
Fideicomiso Fondo de Apoyo para las Tecnologías Educativas	135755-5	City Banamex

ANEXO 24. ARTÍCULO 14
ESTADO DE AGUASCALIENTES

PRESUPUESTO DE EGRESOS PARA EL EJERCICIO FISCAL 2023

RELACIÓN DE LOS FIDEICOMISOS PÚBLICOS CON SU RESPECTIVO SALDO PATRIMONIAL

ENTE PÚBLICO A CARGO	FIDEICOMISO	SALDO PATRIMONIAL AL 31 DE AGOSTO DEL 2022
Instituto de Servicios de Salud del Estado de Aguascalientes	Fideicomiso de Enfermos Renales del Centenario Hospital Miguel Hidalgo	38,293,987
Instituto de Ciencia y Tecnología del Estado de Aguascalientes	Fideicomiso de Fondo de Becas para Estudiantes de Instituciones Públicas de Educación Superior ubicadas en el Estado de Aguascalientes	18,359,054
Fideicomiso de Inversión y Administración para el Desarrollo Económico del Estado de Aguascalientes	Fideicomiso de Inversión y Administración para el Desarrollo Económico del Estado de Aguascalientes	836,176,735
Secretaría General de Gobierno	Fideicomiso del Fondo de Desastres Naturales del Estado de Aguascalientes	14,378,409
Fideicomiso Desarrollos Industriales de Aguascalientes	Fideicomiso Desarrollos Industriales de Aguascalientes	552,432,832
Secretaría de Desarrollo Económico, Ciencia y Tecnología	Fideicomiso Fondo Aguascalientes	13,672,603
Secretaría de Desarrollo Rural y Agroempresarial	Fideicomiso Fondo de Fomento Agropecuario del Estado de Aguascalientes	39,947,333
Instituto de Educación de Aguascalientes	Fideicomiso Fondo de Vivienda para el Magisterio de Aguascalientes	22,216,442
Secretaría de Finanzas	Fideicomiso Irrevocable de Administración #F/3160 denominado Fondo de Estabilización	444,164,279
Secretaría de Finanzas	Fideicomiso Irrevocable de Administración y Pago No. F170019905	8,695,040
Coordinación General de Movilidad	Fideicomiso No. 2259 BRT Sistema Integrado de Transporte Metropolitano para la Ciudad de Aguascalientes	553,028,054
Instituto de Educación de Aguascalientes	Fideicomiso Fondo de Apoyo para las Tecnologías Educativas	6,430,120

ANEXO 25a. ARTÍCULO 9

ESTADO DE AGUASCALIENTES												
PRESUPUESTO DE EGRESOS PARA EL EJERCICIO FISCAL 2023												
DESGLOSE DE PLAZAS DEL MAGISTERIO												
INSTITUTO DE EDUCACIÓN DEL ESTADO DE AGUASCALIENTES												
DESCRIPCION	PLAZA FEDERALES	HORAS FEDERALES	PLAZAS ESTADO	HORAS ESTADO	PLAZAS VACANTES	HORAS VACANTES	plazas_ocu	horas_ocu	TOTAL PLAZA	TOTAL HORAS	TOTAL PLAZA	TOTAL HORAS
ADMINISTRATIVOS ISSSPEA	0	0	37	0	0	0	37	0	37	0	0	37
APOYO Y ASISTENCIA (UPN)	15	0	0	0	0	0	15	0	15	0	0	15
AYUDANTES DIVERSOS	106	914	6	69	11	99	100	874	122	1072	0	1072
DOCENTES ISSSPEA	0	0	0	0	0	0	0	0	0	0	0	0
DOCENTES ISSSPEA MUNICIPIO	0	0	0	0	0	0	0	0	0	0	0	0
DOCENTES ISSSPEA TELESECUNDARIAS	0	0	0	0	0	0	0	0	0	0	0	0
EDUCACION ESPECIAL	841	0	4	0	27	0	818	0	872	0	0	872
EDUCACION FISICA	2575	15252	27	147	293	2219	2309	13180	2895	17618	0	17618
EDUCACION PARA ADULTOS	1	0	0	0	1	0	0	0	2	0	0	2
EDUCACION TECNOLOGICA	37	15	0	0	4	11	33	4	41	26	0	67
ENSEÑANZA SUPERIOR	1	21	0	0	0	0	1	21	1	21	0	42
JEFE DE TALLER	1	0	0	0	0	0	0	0	0	0	0	0
MISIONES CULTURALES	4	0	4	0	1	0	7	0	9	0	0	9
NORMALES	400	673	238	15	23	104	615	584	661	792	0	1453
PERSONAL PARA ENSEÑANZAS ARTISTICAS Y MUSICALES	2	20	0	0	1	12	1	8	3	32	0	64
PREESCOLAR	2291	1430	129	53	267	395	2153	1088	2687	1878	0	4565
PREFECTOS	276	0	11	0	15	0	272	0	302	0	0	302
PRIMARIA	5897	4601	57	159	561	836	5393	3924	6515	5596	0	12111
SECUNDARIAS GENERALES	5458	30269	66	346	719	4435	4805	26180	6243	35050	0	71293
SECUNDARIAS TECNICAS	5595	35216	14	82	601	3832	5008	31466	6210	39130	0	71293
SERVIDORES PUBLICOS SUPERIORES	273	0	1	0	13	0	261	0	287	0	0	287
TECNICOS	3618	4428	540	559	391	2385	3767	2602	4549	7372	0	11921
TELESECUNDARIAS	1452	19300	409	5817	604	6440	1257	18677	2465	31557	0	43214
Total	28842	112139	1543	7237	3532	20768	26853	98608	33917	140144	0	278282

DESGLOSE POR TIPO DE PLAZA			
FUENTE	BASE	CONFIANZA	TOTAL
FEDERAL	28575	267	3196
ESTATAL	1356	187	336
Total	29931	454	3532

ANEXO 25b. ARTÍCULO 9

ESTADO DE AGUASCALIENTES

PRESUPUESTO DE EGRESOS PARA EL EJERCICIO FISCAL 2023

TABULADOR DOCENTE

INSTITUTO DE EDUCACIÓN DEL ESTADO DE AGUASCALIENTES

CAT_PUESTO	DESCRIPCION	PERC_DED	CONCEPTO	NIVEL_SUELDO	QNA_INI	QNA_FIN	IMP_ZE2
E0101	DOCENTE BASICO	P	07	07	202217	999999	22440.83
E0101	DOCENTE BASICO	P	07	7A	202217	999999	27011.08
E0101	DOCENTE BASICO	P	07	7B	202217	999999	33169.47
E0101	DOCENTE BASICO	P	07	BC	202217	999999	38559.62
E0101	DOCENTE BASICO	P	07	7C	202217	999999	43949.4
E0101	DOCENTE BASICO	P	07	7D	202217	999999	56400.97
E0101	DOCENTE BASICO	P	07	7E	202217	999999	72338.5
E0101	DOCENTE BASICO	P	38	07	202201	999999	337.36
E0101	DOCENTE BASICO	P	39	07	202201	999999	490.74
E0101	DOCENTE BASICO	P	44	07	202201	999999	967.22
E0101	DOCENTE BASICO	P	88	07	200010	999999	940.69
E0101	DOCENTE BASICO	P	CP	07	202217	999999	6751.73
E0101	DOCENTE BASICO	P	CR	7A	201501	999999	961.97
E0101	DOCENTE BASICO	P	CR	7B	201501	999999	961.97
E0101	DOCENTE BASICO	P	CR	BC	201501	999999	961.97
E0101	DOCENTE BASICO	P	CR	7C	201501	999999	961.97
E0101	DOCENTE BASICO	P	CR	7D	201501	999999	961.97
E0101	DOCENTE BASICO	P	CR	7E	201501	999999	961.97
E0101	DOCENTE BASICO	P	DO	07	199610	999999	55.7
E0101	DOCENTE BASICO	P	E8	07	199610	999999	630
E0101	DOCENTE BASICO	P	E9	07	199610	999999	610.3
E0101	DOCENTE BASICO	P	FC	07	202001	999999	1834.61
E0101	DOCENTE BASICO	P	KW	07	201601	999999	1811.25
E0101	DOCENTE BASICO	P	KW	7A	201601	999999	1811.25
E0101	DOCENTE BASICO	P	KW	7B	201601	999999	1811.25
E0101	DOCENTE BASICO	P	KW	BC	201601	999999	1811.25
E0101	DOCENTE BASICO	P	KW	7C	201601	999999	1811.25
E0101	DOCENTE BASICO	P	KW	7D	201601	999999	1811.25
E0101	DOCENTE BASICO	P	KW	7E	201601	999999	1811.25
E0101	DOCENTE BASICO	P	L1	07	199610	999999	4.65
E0101	DOCENTE BASICO	P	L2	07	199610	999999	7.7
E0101	DOCENTE BASICO	P	L3	07	199610	999999	11.95
E0101	DOCENTE BASICO	P	LT	07	199610	999999	23.9
E0101	DOCENTE BASICO	P	MA	07	199610	999999	46.4
E0101	DOCENTE BASICO	P	Q1	07	199710	999999	94.72
E0101	DOCENTE BASICO	P	Q2	07	199710	999999	116.32
E0101	DOCENTE BASICO	P	Q3	07	199710	999999	170.43
E0101	DOCENTE BASICO	P	Q4	07	199710	999999	227.81
E0101	DOCENTE BASICO	P	Q5	07	199710	999999	285.93
E0101	DOCENTE BASICO	P	R9	07	201201	999999	126.75
E0101	DOCENTE BASICO	P	R9	7A	201301	999999	126.75
E0101	DOCENTE BASICO	P	R9	7B	201301	999999	126.75
E0101	DOCENTE BASICO	P	R9	BC	201301	999999	126.75
E0101	DOCENTE BASICO	P	R9	7C	201301	999999	126.75
E0101	DOCENTE BASICO	P	R9	7D	201301	999999	126.75
E0101	DOCENTE BASICO	P	R9	7E	201301	999999	126.75
E0101	DOCENTE BASICO	P	sc	07	200210	999999	847.64
E0105	DOCENTE BASICO	P	07	07	202217	999999	25067.23
E0105	DOCENTE BASICO	P	07	7A	202217	999999	30437.54
E0105	DOCENTE BASICO	P	07	7B	202217	999999	37247.49
E0105	DOCENTE BASICO	P	07	BC	202217	999999	43207.03
E0105	DOCENTE BASICO	P	07	7C	202217	999999	49165.73
E0105	DOCENTE BASICO	P	07	7D	202217	999999	62932.07
E0105	DOCENTE BASICO	P	07	7E	202217	999999	80795.07
E0105	DOCENTE BASICO	P	38	07	202201	999999	337.36
E0105	DOCENTE BASICO	P	39	07	202201	999999	490.74
E0105	DOCENTE BASICO	P	44	07	202201	999999	1013.02
E0105	DOCENTE BASICO	P	88	07	200010	999999	1046.36
E0105	DOCENTE BASICO	P	CP	07	202217	999999	6751.73
E0105	DOCENTE BASICO	P	CR	7A	201501	999999	1074.13
E0105	DOCENTE BASICO	P	CR	7B	201501	999999	1074.13
E0105	DOCENTE BASICO	P	CR	BC	201501	999999	1074.13
E0105	DOCENTE BASICO	P	CR	7C	201501	999999	1074.13
E0105	DOCENTE BASICO	P	CR	7D	201501	999999	1074.13

TABULADOR DOCENTE								
INSTITUTO DE EDUCACIÓN DEL ESTADO DE AGUASCALIENTES								
CAT_PUESTO	DESCRIPCION	PERC_DED	CONCEPTO	NIVEL_SUELDO	QNA_INI	QNA_FIN	IMP_ZE2	
E0105	DOCENTE BASICO	P	CR	7E	201501	999999	1074.13	
E0105	DOCENTE BASICO	P	DO	07	199610	999999	55.7	
E0105	DOCENTE BASICO	P	E8	07	199610	999999	686	
E0105	DOCENTE BASICO	P	E9	07	199610	999999	656.1	
E0105	DOCENTE BASICO	P	FC	07	202001	999999	1834.61	
E0105	DOCENTE BASICO	P	KW	07	201601	999999	1811.25	
E0105	DOCENTE BASICO	P	KW	7A	201601	999999	1811.25	
E0105	DOCENTE BASICO	P	KW	7B	201601	999999	1811.25	
E0105	DOCENTE BASICO	P	KW	BC	201601	999999	1811.25	
E0105	DOCENTE BASICO	P	KW	7C	201601	999999	1811.25	
E0105	DOCENTE BASICO	P	KW	7D	201601	999999	1811.25	
E0105	DOCENTE BASICO	P	KW	7E	201601	999999	1811.25	
E0105	DOCENTE BASICO	P	L1	07	199610	999999	4.65	
E0105	DOCENTE BASICO	P	L2	07	199610	999999	7.7	
E0105	DOCENTE BASICO	P	L3	07	199610	999999	11.95	
E0105	DOCENTE BASICO	P	LT	07	199610	999999	23.9	
E0105	DOCENTE BASICO	P	MA	07	199610	999999	46.4	
E0105	DOCENTE BASICO	P	Q1	07	199710	999999	94.72	
E0105	DOCENTE BASICO	P	Q2	07	199710	999999	116.32	
E0105	DOCENTE BASICO	P	Q3	07	199710	999999	170.43	
E0105	DOCENTE BASICO	P	Q4	07	199710	999999	227.81	
E0105	DOCENTE BASICO	P	Q5	07	199710	999999	285.93	
E0105	DOCENTE BASICO	P	R9	07	201201	999999	140.5	
E0105	DOCENTE BASICO	P	R9	7A	201301	999999	140.5	
E0105	DOCENTE BASICO	P	R9	7B	201301	999999	140.5	
E0105	DOCENTE BASICO	P	R9	BC	201301	999999	140.5	
E0105	DOCENTE BASICO	P	R9	7C	201301	999999	140.5	
E0105	DOCENTE BASICO	P	R9	7D	201301	999999	140.5	
E0105	DOCENTE BASICO	P	R9	7E	201301	999999	140.5	
E0105	DOCENTE BASICO	P	sc	07	200210	999999	943.18	
E0113	DOCENTE BASICO	P	07	07	202217	999999	22672.1	
E0113	DOCENTE BASICO	P	38	07	202201	999999	243.7	
E0113	DOCENTE BASICO	P	39	07	202201	999999	375.18	
E0113	DOCENTE BASICO	P	44	07	202201	999999	523.78	
E0113	DOCENTE BASICO	P	CP	07	202217	999999	2865.88	
E0113	DOCENTE BASICO	P	E9	07	201919	999999	320.7	
E0113	DOCENTE BASICO	P	Q1	07	201919	999999	51.88	
E0113	DOCENTE BASICO	P	Q2	07	201919	999999	63.26	
E0113	DOCENTE BASICO	P	Q3	07	201919	999999	92.87	
E0113	DOCENTE BASICO	P	Q4	07	201919	999999	124.23	
E0113	DOCENTE BASICO	P	Q5	07	201919	999999	155.44	
E0113	DOCENTE BASICO	P	R9	07	201919	999999	59	
E0113	DOCENTE BASICO	P	sc	07	201919	999999	415.12	
E0121	DOCENTE BASICO	P	07	07	202217	999999	12521.4	
E0121	DOCENTE BASICO	P	07	7A	202217	999999	16988.78	
E0121	DOCENTE BASICO	P	07	7B	202217	999999	22726.9	
E0121	DOCENTE BASICO	P	07	BC	202217	999999	26345.26	
E0121	DOCENTE BASICO	P	07	7C	202217	999999	29963.7	
E0121	DOCENTE BASICO	P	07	7D	202217	999999	38321.78	
E0121	DOCENTE BASICO	P	07	7E	202217	999999	49020.16	
E0121	DOCENTE BASICO	P	38	07	202201	999999	243.7	
E0121	DOCENTE BASICO	P	39	07	202201	999999	424.08	
E0121	DOCENTE BASICO	P	44	07	202201	999999	561.18	
E0121	DOCENTE BASICO	P	88	07	200010	999999	1087.97	
E0121	DOCENTE BASICO	P	CP	07	202217	999999	3695.02	
E0121	DOCENTE BASICO	P	CR	7A	201501	999999	884.27	
E0121	DOCENTE BASICO	P	CR	7B	201501	999999	884.27	
E0121	DOCENTE BASICO	P	CR	BC	201501	999999	884.27	
E0121	DOCENTE BASICO	P	CR	7C	201501	999999	884.27	
E0121	DOCENTE BASICO	P	CR	7D	201501	999999	884.27	
E0121	DOCENTE BASICO	P	CR	7E	201501	999999	884.27	
E0121	DOCENTE BASICO	P	DO	07	199610	999999	55.7	
E0121	DOCENTE BASICO	P	E8	07	199610	999999	400.45	
E0121	DOCENTE BASICO	P	E9	07	199610	999999	375.15	
E0121	DOCENTE BASICO	P	FC	07	202001	999999	1852.75	
E0121	DOCENTE BASICO	P	KW	07	201601	999999	1811.25	
E0121	DOCENTE BASICO	P	KW	7A	201601	999999	1811.25	

TABULADOR DOCENTE							
INSTITUTO DE EDUCACIÓN DEL ESTADO DE AGUASCALIENTES							
CAT PUESTO	DESCRIPCION	PERC DED	CONCEPTO	NIVEL SUELDO	QNA INI	QNA FIN	IMP ZE2
E0121	DOCENTE BASICO	P	KW	7B	201601	999999	1811.25
E0121	DOCENTE BASICO	P	KW	BC	201601	999999	1811.25
E0121	DOCENTE BASICO	P	KW	7C	201601	999999	1811.25
E0121	DOCENTE BASICO	P	KW	7D	201601	999999	1811.25
E0121	DOCENTE BASICO	P	KW	7E	201601	999999	1811.25
E0121	DOCENTE BASICO	P	L1	07	199610	999999	4.65
E0121	DOCENTE BASICO	P	L2	07	199610	999999	7.7
E0121	DOCENTE BASICO	P	L3	07	199610	999999	11.95
E0121	DOCENTE BASICO	P	LT	07	199610	999999	23.9
E0121	DOCENTE BASICO	P	MA	07	199610	999999	46.4
E0121	DOCENTE BASICO	P	Q1	07	199710	999999	51.88
E0121	DOCENTE BASICO	P	Q2	07	199710	999999	63.26
E0121	DOCENTE BASICO	P	Q3	07	199710	999999	92.87
E0121	DOCENTE BASICO	P	Q4	07	199710	999999	124.23
E0121	DOCENTE BASICO	P	Q5	07	199710	999999	155.44
E0121	DOCENTE BASICO	P	R9	07	201201	999999	56.35
E0121	DOCENTE BASICO	P	R9	7A	201301	999999	56.35
E0121	DOCENTE BASICO	P	R9	7B	201301	999999	56.35
E0121	DOCENTE BASICO	P	R9	BC	201301	999999	56.35
E0121	DOCENTE BASICO	P	R9	7C	201301	999999	56.35
E0121	DOCENTE BASICO	P	R9	7D	201301	999999	56.35
E0121	DOCENTE BASICO	P	R9	7E	201301	999999	56.35
E0121	DOCENTE BASICO	P	sc	07	200210	999999	464.54
E0125	DOCENTE BASICO	P	07	07	202217	999999	18745.58
E0125	DOCENTE BASICO	P	38	07	202201	999999	243.7
E0125	DOCENTE BASICO	P	39	07	202201	999999	375.18
E0125	DOCENTE BASICO	P	44	07	202201	999999	523.78
E0125	DOCENTE BASICO	P	CP	07	202217	999999	2865.88
E0125	DOCENTE BASICO	P	E9	07	201919	999999	320.7
E0125	DOCENTE BASICO	P	Q1	07	201919	999999	51.88
E0125	DOCENTE BASICO	P	Q2	07	201919	999999	63.26
E0125	DOCENTE BASICO	P	Q3	07	201919	999999	92.87
E0125	DOCENTE BASICO	P	Q4	07	201919	999999	124.23
E0125	DOCENTE BASICO	P	Q5	07	201919	999999	155.44
E0125	DOCENTE BASICO	P	R9	07	201919	999999	59
E0125	DOCENTE BASICO	P	sc	07	201919	999999	415.12
E0149	DOCENTE BASICO	P	07	07	202217	999999	11470.26
E0149	DOCENTE BASICO	P	38	07	202201	999999	243.7
E0149	DOCENTE BASICO	P	39	07	202201	999999	424.08
E0149	DOCENTE BASICO	P	44	07	202201	999999	542.48
E0149	DOCENTE BASICO	P	CP	07	202217	999999	3325.2
E0149	DOCENTE BASICO	P	DO	07	199610	999999	55.7
E0149	DOCENTE BASICO	P	E9	07	199710	999999	347.94
E0149	DOCENTE BASICO	P	KW	07	201601	999999	1811.25
E0149	DOCENTE BASICO	P	L1	07	199610	999999	4.65
E0149	DOCENTE BASICO	P	L2	07	199610	999999	7.7
E0149	DOCENTE BASICO	P	L3	07	199610	999999	11.95
E0149	DOCENTE BASICO	P	LT	07	199610	999999	23.9
E0149	DOCENTE BASICO	P	MA	07	199610	999999	46.4
E0149	DOCENTE BASICO	P	Q1	07	199710	999999	51.88
E0149	DOCENTE BASICO	P	Q2	07	199710	999999	63.26
E0149	DOCENTE BASICO	P	Q3	07	199710	999999	92.87
E0149	DOCENTE BASICO	P	Q4	07	199710	999999	124.23
E0149	DOCENTE BASICO	P	Q5	07	199710	999999	155.44
E0149	DOCENTE BASICO	P	R9	07	199710	999999	57.68
E0149	DOCENTE BASICO	P	sc	07	199710	999999	439.84
E0165	DOCENTE BASICO	P	07	07	202201	999999	401.56
E0165	DOCENTE BASICO	P	07	7A	202201	999999	541.08
E0165	DOCENTE BASICO	P	07	7B	202201	999999	720.5
E0165	DOCENTE BASICO	P	07	7C	202201	999999	946.42
E0165	DOCENTE BASICO	P	07	7D	202201	999999	1207.64
E0165	DOCENTE BASICO	P	07	7E	202201	999999	1542.02
E0165	DOCENTE BASICO	P	38	07	202201	999999	9.86
E0165	DOCENTE BASICO	P	39	07	202201	999999	16.76
E0165	DOCENTE BASICO	P	44	07	202201	999999	21.2
E0165	DOCENTE BASICO	P	CP	07	202201	999999	117.52
E0165	DOCENTE BASICO	P	CR	7A	201501	999999	30.62

TABULADOR DOCENTE							
INSTITUTO DE EDUCACIÓN DEL ESTADO DE AGUASCALIENTES							
CAT_PUESTO	DESCRIPCION	PERC_DED	CONCEPTO	NIVEL_SUELDO	QNA_INI	QNA_FIN	IMP_ZE2
E0165	DOCENTE BASICO	P	CR	7B	201501	999999	30.62
E0165	DOCENTE BASICO	P	CR	BC	201501	999999	30.62
E0165	DOCENTE BASICO	P	CR	7C	201501	999999	30.62
E0165	DOCENTE BASICO	P	CR	7D	201501	999999	30.62
E0165	DOCENTE BASICO	P	CR	7E	201501	999999	30.62
E0165	DOCENTE BASICO	P	E9	07	199610	999999	13.15
E0165	DOCENTE BASICO	P	EA	07	199610	999999	13.25
E0165	DOCENTE BASICO	P	EB	07	199610	999999	13.4
E0165	DOCENTE BASICO	P	EC	07	199610	999999	13.65
E0165	DOCENTE BASICO	P	ED	07	199610	999999	13.9
E0165	DOCENTE BASICO	P	EE	07	199610	999999	14.15
E0165	DOCENTE BASICO	P	KW	07	201601	999999	1811.25
E0165	DOCENTE BASICO	P	KW	7A	201601	999999	1811.25
E0165	DOCENTE BASICO	P	KW	7B	201601	999999	1811.25
E0165	DOCENTE BASICO	P	KW	7C	201601	999999	1811.25
E0165	DOCENTE BASICO	P	KW	7D	201601	999999	1811.25
E0165	DOCENTE BASICO	P	KW	7E	201601	999999	1811.25
E0165	DOCENTE BASICO	P	LT	07	202216	999999	1.2
E0165	DOCENTE BASICO	P	MA	07	201818	999999	46.4
E0165	DOCENTE BASICO	P	Q1	07	199710	999999	2.28
E0165	DOCENTE BASICO	P	Q2	07	199710	999999	2.83
E0165	DOCENTE BASICO	P	Q3	07	199710	999999	4.14
E0165	DOCENTE BASICO	P	Q4	07	199710	999999	5.53
E0165	DOCENTE BASICO	P	Q5	07	199710	999999	6.97
E0165	DOCENTE BASICO	P	R9	07	201201	999999	2.35
E0165	DOCENTE BASICO	P	sc	07	200210	999999	17.08
E0180	DOCENTE BASICO	P	07	07	202201	999999	9431.99
E0180	DOCENTE BASICO	P	07	7A	202201	999999	12627.8
E0180	DOCENTE BASICO	P	07	7B	202201	999999	17188.85
E0180	DOCENTE BASICO	P	07	BC	202201	999999	19939.63
E0180	DOCENTE BASICO	P	07	7C	202201	999999	22689.23
E0180	DOCENTE BASICO	P	07	7D	202201	999999	29042.6
E0180	DOCENTE BASICO	P	07	7E	202201	999999	37174.26
E0180	DOCENTE BASICO	P	38	07	202201	999999	243.7
E0180	DOCENTE BASICO	P	39	07	202201	999999	424.05
E0180	DOCENTE BASICO	P	44	07	202201	999999	523.78
E0180	DOCENTE BASICO	P	OB	07	199610	999999	528.45
E0180	DOCENTE BASICO	P	CR	7A	201501	999999	745.16
E0180	DOCENTE BASICO	P	CR	7B	201501	999999	745.16
E0180	DOCENTE BASICO	P	CR	BC	201501	999999	745.16
E0180	DOCENTE BASICO	P	CR	7C	201501	999999	745.16
E0180	DOCENTE BASICO	P	CR	7D	201501	999999	745.16
E0180	DOCENTE BASICO	P	CR	7E	201501	999999	745.16
E0180	DOCENTE BASICO	P	DO	07	199610	999999	55.7
E0180	DOCENTE BASICO	P	E9	07	199610	999999	320.7
E0180	DOCENTE BASICO	P	EA	07	199610	999999	378.65
E0180	DOCENTE BASICO	P	EB	07	199610	999999	382.55
E0180	DOCENTE BASICO	P	EC	07	199610	999999	530.9
E0180	DOCENTE BASICO	P	ED	07	199610	999999	536.55
E0180	DOCENTE BASICO	P	EE	07	199610	999999	543.85
E0180	DOCENTE BASICO	P	KW	07	201601	999999	1811.25
E0180	DOCENTE BASICO	P	KW	7A	201601	999999	1811.25
E0180	DOCENTE BASICO	P	KW	7B	201601	999999	1811.25
E0180	DOCENTE BASICO	P	KW	BC	201601	999999	1811.25
E0180	DOCENTE BASICO	P	KW	7C	201601	999999	1811.25
E0180	DOCENTE BASICO	P	KW	7D	201601	999999	1811.25
E0180	DOCENTE BASICO	P	KW	7E	201601	999999	1811.25
E0180	DOCENTE BASICO	P	L1	07	199610	999999	4.65
E0180	DOCENTE BASICO	P	L2	07	199610	999999	7.7
E0180	DOCENTE BASICO	P	L3	07	199610	999999	11.95
E0180	DOCENTE BASICO	P	LT	07	199610	999999	23.9
E0180	DOCENTE BASICO	P	MA	07	199610	999999	46.4
E0180	DOCENTE BASICO	P	Q1	07	199710	999999	51.88
E0180	DOCENTE BASICO	P	Q2	07	199710	999999	63.26
E0180	DOCENTE BASICO	P	Q3	07	199710	999999	92.87
E0180	DOCENTE BASICO	P	Q4	07	199710	999999	124.23
E0180	DOCENTE BASICO	P	Q5	07	199710	999999	155.44

TABULADOR DOCENTE								
INSTITUTO DE EDUCACIÓN DEL ESTADO DE AGUASCALIENTES								
CAT PUESTO	DESCRIPCION	PERC_DED	CONCEPTO	NIVEL	SUELDO	QNA_INI	QNA_FIN	IMP_ZE2
E0180	DOCENTE BASICO	P	R9		07	201201	999999	59
E0180	DOCENTE BASICO	P	sc		07	200210	999999	415.11
E0181	DOCENTE BASICO	P	07		07	202201	999999	9772.02
E0181	DOCENTE BASICO	P	07		7A	202201	999999	13167.8
E0181	DOCENTE BASICO	P	07		7B	202201	999999	17528.86
E0181	DOCENTE BASICO	P	07		BC	202201	999999	20279.64
E0181	DOCENTE BASICO	P	07		7C	202201	999999	23029.24
E0181	DOCENTE BASICO	P	07		7D	202201	999999	29382.6
E0181	DOCENTE BASICO	P	07		7E	202201	999999	37514.26
E0181	DOCENTE BASICO	P	38		07	202201	999999	243.7
E0181	DOCENTE BASICO	P	39		07	202201	999999	424.08
E0181	DOCENTE BASICO	P	44		07	202201	999999	523.78
E0181	DOCENTE BASICO	P	49		07	199610	999999	145.9
E0181	DOCENTE BASICO	P	88		07	200010	999999	960
E0181	DOCENTE BASICO	P	CB		07	199610	999999	528.45
E0181	DOCENTE BASICO	P	CP		07	202201	999999	2875.24
E0181	DOCENTE BASICO	P	CR		7A	201501	999999	745.16
E0181	DOCENTE BASICO	P	CR		7B	201501	999999	745.16
E0181	DOCENTE BASICO	P	CR		BC	201501	999999	745.16
E0181	DOCENTE BASICO	P	CR		7C	201501	999999	745.16
E0181	DOCENTE BASICO	P	CR		7D	201501	999999	745.16
E0181	DOCENTE BASICO	P	CR		7E	201501	999999	745.16
E0181	DOCENTE BASICO	P	DO		07	199610	999999	55.7
E0181	DOCENTE BASICO	P	E9		07	199610	999999	320.7
E0181	DOCENTE BASICO	P	EA		07	199610	999999	378.65
E0181	DOCENTE BASICO	P	EB		07	199610	999999	382.55
E0181	DOCENTE BASICO	P	EC		07	199610	999999	530.9
E0181	DOCENTE BASICO	P	ED		07	199610	999999	536.55
E0181	DOCENTE BASICO	P	EE		07	199610	999999	543.85
E0181	DOCENTE BASICO	P	KW		07	201601	999999	1811.25
E0181	DOCENTE BASICO	P	KW		7A	201601	999999	1811.25
E0181	DOCENTE BASICO	P	KW		7B	201601	999999	1811.25
E0181	DOCENTE BASICO	P	KW		BC	201601	999999	1811.25
E0181	DOCENTE BASICO	P	KW		7C	201601	999999	1811.25
E0181	DOCENTE BASICO	P	KW		7D	201601	999999	1811.25
E0181	DOCENTE BASICO	P	KW		7E	201601	999999	1811.25
E0181	DOCENTE BASICO	P	L1		07	199610	999999	4.65
E0181	DOCENTE BASICO	P	L2		07	199610	999999	7.7
E0181	DOCENTE BASICO	P	L3		07	199610	999999	11.95
E0181	DOCENTE BASICO	P	LT		07	199610	999999	23.9
E0181	DOCENTE BASICO	P	MA		07	199610	999999	46.4
E0181	DOCENTE BASICO	P	Q1		07	199710	999999	51.88
E0181	DOCENTE BASICO	P	Q2		07	199710	999999	63.26
E0181	DOCENTE BASICO	P	Q3		07	199710	999999	92.87
E0181	DOCENTE BASICO	P	Q4		07	199710	999999	124.23
E0181	DOCENTE BASICO	P	Q5		07	199710	999999	155.44
E0181	DOCENTE BASICO	P	R9		07	201201	999999	59
E0181	DOCENTE BASICO	P	sc		07	200210	999999	415.11
E0183	DOCENTE BASICO	P	07		07	202201	999999	446.14
E0183	DOCENTE BASICO	P	07		7A	202201	999999	601.48
E0183	DOCENTE BASICO	P	07		7B	202201	999999	800.96
E0183	DOCENTE BASICO	P	07		7C	202201	999999	1052.44
E0183	DOCENTE BASICO	P	07		7D	202201	999999	1343.02
E0183	DOCENTE BASICO	P	07		7E	202201	999999	1714.9
E0183	DOCENTE BASICO	P	38		07	202201	999999	9.66
E0183	DOCENTE BASICO	P	39		07	202201	999999	17.2
E0183	DOCENTE BASICO	P	44		07	202201	999999	22.12
E0183	DOCENTE BASICO	P	CP		07	202201	999999	131.42
E0183	DOCENTE BASICO	P	CR		7A	201501	999999	34.08
E0183	DOCENTE BASICO	P	CR		7B	201501	999999	34.08
E0183	DOCENTE BASICO	P	CR		BC	201501	999999	34.08
E0183	DOCENTE BASICO	P	CR		7C	201501	999999	34.08
E0183	DOCENTE BASICO	P	CR		7D	201501	999999	34.08
E0183	DOCENTE BASICO	P	CR		7E	201501	999999	34.08
E0183	DOCENTE BASICO	P	E9		07	199610	999999	14.2
E0183	DOCENTE BASICO	P	EA		07	199610	999999	14.36
E0183	DOCENTE BASICO	P	EB		07	199610	999999	14.5

TABULADOR DOCENTE							
INSTITUTO DE EDUCACIÓN DEL ESTADO DE AGUASCALIENTES							
CAT_PUESTO	DESCRIPCION	PERC_DED	CONCEPTO	NIVEL_SUELDO	QNA_INI	QNA_FIN	IMP_ZE2
E0183	DOCENTE BASICO	P	EC	07	199610	999999	14.75
E0183	DOCENTE BASICO	P	ED	07	199610	999999	15
E0183	DOCENTE BASICO	P	EE	07	199610	999999	15.3
E0183	DOCENTE BASICO	P	KW	07	201601	999999	1811.25
E0183	DOCENTE BASICO	P	KW	7A	201601	999999	1811.25
E0183	DOCENTE BASICO	P	KW	7B	201601	999999	1811.25
E0183	DOCENTE BASICO	P	KW	7C	201601	999999	1811.25
E0183	DOCENTE BASICO	P	KW	7D	201601	999999	1811.25
E0183	DOCENTE BASICO	P	KW	7E	201601	999999	1811.25
E0183	DOCENTE BASICO	P	LT	07	202216	999999	1.2
E0183	DOCENTE BASICO	P	MA	07	201818	999999	46.4
E0183	DOCENTE BASICO	P	Q1	07	199710	999999	1.71
E0183	DOCENTE BASICO	P	Q2	07	199710	999999	2.07
E0183	DOCENTE BASICO	P	Q3	07	199710	999999	2.85
E0183	DOCENTE BASICO	P	Q4	07	199710	999999	3.87
E0183	DOCENTE BASICO	P	Q5	07	199710	999999	4.78
E0183	DOCENTE BASICO	P	R9	07	201201	999999	2.25
E0183	DOCENTE BASICO	P	sc	07	200210	999999	19
E0195	DOCENTE BASICO	P	07	07	202201	999999	13811.32
E0195	DOCENTE BASICO	P	38	07	202201	999999	243.7
E0195	DOCENTE BASICO	P	39	07	202201	999999	375.18
E0195	DOCENTE BASICO	P	44	07	202201	999999	523.78
E0195	DOCENTE BASICO	P	CP	07	202201	999999	2754.06
E0195	DOCENTE BASICO	P	E9	07	201919	999999	320.7
E0195	DOCENTE BASICO	P	R9	07	201919	999999	59
E0195	DOCENTE BASICO	P	sc	07	201919	999999	415.12
E0199	DOCENTE BASICO	P	07	07	202201	999999	12449.9
E0199	DOCENTE BASICO	P	38	07	202201	999999	243.7
E0199	DOCENTE BASICO	P	39	07	202201	999999	424.05
E0199	DOCENTE BASICO	P	44	07	202201	999999	586.97
E0199	DOCENTE BASICO	P	CP	07	202201	999999	3795.76
E0199	DOCENTE BASICO	P	DO	07	199610	999999	55.7
E0199	DOCENTE BASICO	P	E9	07	199610	999999	378.35
E0199	DOCENTE BASICO	P	KW	07	201601	999999	1811.25
E0199	DOCENTE BASICO	P	L1	07	199610	999999	4.65
E0199	DOCENTE BASICO	P	L2	07	199610	999999	7.7
E0199	DOCENTE BASICO	P	L3	07	199610	999999	11.95
E0199	DOCENTE BASICO	P	LT	07	199610	999999	23.9
E0199	DOCENTE BASICO	P	MA	07	199610	999999	46.4
E0199	DOCENTE BASICO	P	Q1	07	199710	999999	51.88
E0199	DOCENTE BASICO	P	Q2	07	199710	999999	63.26
E0199	DOCENTE BASICO	P	Q3	07	199710	999999	92.87
E0199	DOCENTE BASICO	P	Q4	07	199710	999999	124.23
E0199	DOCENTE BASICO	P	Q5	07	199710	999999	155.44
E0199	DOCENTE BASICO	P	R9	07	201201	999999	87.3
E0199	DOCENTE BASICO	P	sc	07	200410	999999	446.05
E0201	DOCENTE BASICO	P	07	07	202217	999999	22440.83
E0201	DOCENTE BASICO	P	7A	07	202217	999999	27011.08
E0201	DOCENTE BASICO	P	7B	07	202217	999999	33169.47
E0201	DOCENTE BASICO	P	7C	07	202217	999999	38559.62
E0201	DOCENTE BASICO	P	7D	07	202217	999999	43949.4
E0201	DOCENTE BASICO	P	7E	07	202217	999999	56400.97
E0201	DOCENTE BASICO	P	38	07	202201	999999	72338.5
E0201	DOCENTE BASICO	P	39	07	202201	999999	337.36
E0201	DOCENTE BASICO	P	44	07	202201	999999	490.74
E0201	DOCENTE BASICO	P	44	07	202201	999999	974.72
E0201	DOCENTE BASICO	P	88	07	200010	999999	940.69
E0201	DOCENTE BASICO	P	CP	07	202217	999999	6751.75
E0201	DOCENTE BASICO	P	CR	7A	201501	999999	961.97
E0201	DOCENTE BASICO	P	CR	7B	201501	999999	961.97
E0201	DOCENTE BASICO	P	CR	BC	201501	999999	961.97
E0201	DOCENTE BASICO	P	CR	7C	201501	999999	961.97
E0201	DOCENTE BASICO	P	CR	7D	201501	999999	961.97
E0201	DOCENTE BASICO	P	CR	7E	201501	999999	961.97
E0201	DOCENTE BASICO	P	DO	07	199610	999999	55.7
E0201	DOCENTE BASICO	P	E8	07	199610	999999	630
E0201	DOCENTE BASICO	P	E9	07	199610	999999	610.3

TABULADOR DOCENTE							
INSTITUTO DE EDUCACIÓN DEL ESTADO DE AGUASCALIENTES							
CAT_PUESTO	DESCRIPCION	PERC_DED	CONCEPTO	NIVEL_SUELDO	QNA_INI	QNA_FIN	IMP_ZE2
E0201	DOCENTE BASICO	P	FC	07	202001	999999	1834.61
E0201	DOCENTE BASICO	P	KW	07	201601	999999	1811.25
E0201	DOCENTE BASICO	P	KW	7A	201601	999999	1811.25
E0201	DOCENTE BASICO	P	KW	7B	201601	999999	1811.25
E0201	DOCENTE BASICO	P	KW	BC	201601	999999	1811.25
E0201	DOCENTE BASICO	P	KW	7C	201601	999999	1811.25
E0201	DOCENTE BASICO	P	KW	7D	201601	999999	1811.25
E0201	DOCENTE BASICO	P	KW	7E	201601	999999	1811.25
E0201	DOCENTE BASICO	P	L1	07	199610	999999	4.65
E0201	DOCENTE BASICO	P	L2	07	199610	999999	7.7
E0201	DOCENTE BASICO	P	L3	07	199610	999999	11.95
E0201	DOCENTE BASICO	P	LT	07	199610	999999	23.9
E0201	DOCENTE BASICO	P	MA	07	199610	999999	46.4
E0201	DOCENTE BASICO	P	Q1	07	199710	999999	94.72
E0201	DOCENTE BASICO	P	Q2	07	199710	999999	116.32
E0201	DOCENTE BASICO	P	Q3	07	199710	999999	170.43
E0201	DOCENTE BASICO	P	Q4	07	199710	999999	227.81
E0201	DOCENTE BASICO	P	Q5	07	199710	999999	285.93
E0201	DOCENTE BASICO	P	R9	07	201201	999999	126.75
E0201	DOCENTE BASICO	P	R9	7A	201301	999999	126.75
E0201	DOCENTE BASICO	P	R9	7B	201301	999999	126.75
E0201	DOCENTE BASICO	P	R9	BC	201301	999999	126.75
E0201	DOCENTE BASICO	P	R9	7C	201301	999999	126.75
E0201	DOCENTE BASICO	P	R9	7D	201301	999999	126.75
E0201	DOCENTE BASICO	P	R9	7E	201301	999999	126.75
E0201	DOCENTE BASICO	P	sc	07	200210	999999	847.64
E0205	DOCENTE BASICO	P	07	07	202217	999999	25067.23
E0205	DOCENTE BASICO	P	07	7A	202217	999999	30437.54
E0205	DOCENTE BASICO	P	07	7B	202217	999999	37247.49
E0205	DOCENTE BASICO	P	07	BC	202217	999999	43207.03
E0205	DOCENTE BASICO	P	07	7C	202217	999999	49165.73
E0205	DOCENTE BASICO	P	07	7D	202217	999999	62991.15
E0205	DOCENTE BASICO	P	07	7E	202217	999999	80795.07
E0205	DOCENTE BASICO	P	38	07	202201	999999	337.36
E0205	DOCENTE BASICO	P	39	07	202201	999999	490.74
E0205	DOCENTE BASICO	P	44	07	202201	999999	1013.02
E0205	DOCENTE BASICO	P	88	07	200010	999999	1046.36
E0205	DOCENTE BASICO	P	CP	07	202217	999999	7540.4
E0205	DOCENTE BASICO	P	CR	7A	201501	999999	1074.13
E0205	DOCENTE BASICO	P	CR	7B	201501	999999	1074.13
E0205	DOCENTE BASICO	P	CR	BC	201501	999999	1074.13
E0205	DOCENTE BASICO	P	CR	7C	201501	999999	1074.13
E0205	DOCENTE BASICO	P	CR	7D	201501	999999	1074.13
E0205	DOCENTE BASICO	P	CR	7E	201501	999999	1074.13
E0205	DOCENTE BASICO	P	DO	07	199610	999999	55.7
E0205	DOCENTE BASICO	P	E8	07	199610	999999	686
E0205	DOCENTE BASICO	P	E9	07	199610	999999	656.1
E0205	DOCENTE BASICO	P	FC	07	202001	999999	1940.01
E0205	DOCENTE BASICO	P	KW	07	201601	999999	1811.25
E0205	DOCENTE BASICO	P	KW	7A	201601	999999	1811.25
E0205	DOCENTE BASICO	P	KW	7B	201601	999999	1811.25
E0205	DOCENTE BASICO	P	KW	BC	201601	999999	1811.25
E0205	DOCENTE BASICO	P	KW	7C	201601	999999	1811.25
E0205	DOCENTE BASICO	P	KW	7D	201601	999999	1811.25
E0205	DOCENTE BASICO	P	KW	7E	201601	999999	1811.25
E0205	DOCENTE BASICO	P	L1	07	199610	999999	4.65
E0205	DOCENTE BASICO	P	L2	07	199610	999999	7.7
E0205	DOCENTE BASICO	P	L3	07	199610	999999	11.95
E0205	DOCENTE BASICO	P	LT	07	199610	999999	23.9
E0205	DOCENTE BASICO	P	MA	07	199610	999999	46.4
E0205	DOCENTE BASICO	P	Q1	07	199710	999999	94.72
E0205	DOCENTE BASICO	P	Q2	07	199710	999999	116.32
E0205	DOCENTE BASICO	P	Q3	07	199710	999999	170.43
E0205	DOCENTE BASICO	P	Q4	07	199710	999999	227.81
E0205	DOCENTE BASICO	P	Q5	07	199710	999999	285.93
E0205	DOCENTE BASICO	P	R9	07	201201	999999	140.5
E0205	DOCENTE BASICO	P	R9	7A	201301	999999	140.5

TABULADOR DOCENTE							
INSTITUTO DE EDUCACIÓN DEL ESTADO DE AGUASCALIENTES							
CAT_PUESTO	DESCRIPCION	PERC_DED	CONCEPTO	NIVEL_SUELDO	QNA_INI	QNA_FIN	IMP_ZE2
E0205	DOCENTE BASICO	P	R9	7B	201301	999999	140.5
E0205	DOCENTE BASICO	P	R9	BC	201301	999999	140.5
E0205	DOCENTE BASICO	P	R9	7C	201301	999999	140.5
E0205	DOCENTE BASICO	P	R9	7D	201301	999999	140.5
E0205	DOCENTE BASICO	P	R9	7E	201301	999999	140.5
E0205	DOCENTE BASICO	P	sc	07	200210	999999	943.18
E0221	DOCENTE BASICO	P	07	07	202217	999999	12521.4
E0221	DOCENTE BASICO	P	07	7A	202217	999999	16988.78
E0221	DOCENTE BASICO	P	07	7B	202217	999999	22726.9
E0221	DOCENTE BASICO	P	07	BC	202217	999999	26345.26
E0221	DOCENTE BASICO	P	07	7C	202217	999999	29963.7
E0221	DOCENTE BASICO	P	07	7D	202217	999999	38321.78
E0221	DOCENTE BASICO	P	07	7E	202217	999999	49020.16
E0221	DOCENTE BASICO	P	38	07	202201	999999	243.7
E0221	DOCENTE BASICO	P	39	07	202201	999999	424.08
E0221	DOCENTE BASICO	P	44	07	202201	999999	561.18
E0221	DOCENTE BASICO	P	88	07	200010	999999	1087.97
E0221	DOCENTE BASICO	P	CP	07	202217	999999	3695.02
E0221	DOCENTE BASICO	P	CR	7A	201501	999999	884.27
E0221	DOCENTE BASICO	P	CR	7B	201501	999999	884.27
E0221	DOCENTE BASICO	P	CR	BC	201501	999999	884.27
E0221	DOCENTE BASICO	P	CR	7C	201501	999999	884.27
E0221	DOCENTE BASICO	P	CR	7D	201501	999999	884.27
E0221	DOCENTE BASICO	P	CR	7E	201501	999999	884.27
E0221	DOCENTE BASICO	P	DO	07	199610	999999	55.7
E0221	DOCENTE BASICO	P	E8	07	199610	999999	400.45
E0221	DOCENTE BASICO	P	E9	07	199610	999999	375.15
E0221	DOCENTE BASICO	P	FC	07	202001	999999	1852.75
E0221	DOCENTE BASICO	P	KW	07	201601	999999	1811.25
E0221	DOCENTE BASICO	P	KW	7A	201601	999999	1811.25
E0221	DOCENTE BASICO	P	KW	7B	201601	999999	1811.25
E0221	DOCENTE BASICO	P	KW	BC	201601	999999	1811.25
E0221	DOCENTE BASICO	P	KW	7C	201601	999999	1811.25
E0221	DOCENTE BASICO	P	KW	7D	201601	999999	1811.25
E0221	DOCENTE BASICO	P	KW	7E	201601	999999	1811.25
E0221	DOCENTE BASICO	P	L1	07	199610	999999	4.65
E0221	DOCENTE BASICO	P	L2	07	199610	999999	7.7
E0221	DOCENTE BASICO	P	L3	07	199610	999999	11.95
E0221	DOCENTE BASICO	P	LT	07	199610	999999	23.9
E0221	DOCENTE BASICO	P	MA	07	199610	999999	46.4
E0221	DOCENTE BASICO	P	Q1	07	199710	999999	51.88
E0221	DOCENTE BASICO	P	Q2	07	199710	999999	63.26
E0221	DOCENTE BASICO	P	Q3	07	199710	999999	92.87
E0221	DOCENTE BASICO	P	Q4	07	199710	999999	124.23
E0221	DOCENTE BASICO	P	Q5	07	199710	999999	155.44
E0221	DOCENTE BASICO	P	R9	07	201201	999999	56.35
E0221	DOCENTE BASICO	P	R9	7A	201301	999999	56.35
E0221	DOCENTE BASICO	P	R9	7B	201301	999999	56.35
E0221	DOCENTE BASICO	P	R9	BC	201301	999999	56.35
E0221	DOCENTE BASICO	P	R9	7C	201301	999999	56.35
E0221	DOCENTE BASICO	P	R9	7D	201301	999999	56.35
E0221	DOCENTE BASICO	P	R9	7E	201301	999999	56.35
E0221	DOCENTE BASICO	P	sc	07	200210	999999	464.54
E0241	DOCENTE BASICO	P	07	07	202217	999999	16617.98
E0241	DOCENTE BASICO	P	07	7A	202217	999999	20447.84
E0241	DOCENTE BASICO	P	07	7B	202217	999999	26180
E0241	DOCENTE BASICO	P	07	7C	202217	999999	32962.64
E0241	DOCENTE BASICO	P	07	7D	202217	999999	40794.18
E0241	DOCENTE BASICO	P	07	7E	202217	999999	50820.76
E0241	DOCENTE BASICO	P	38	07	202201	999999	243.7
E0241	DOCENTE BASICO	P	39	07	202201	999999	424.08
E0241	DOCENTE BASICO	P	44	07	202201	999999	630.22
E0241	DOCENTE BASICO	P	CP	07	202217	999999	4909.55
E0241	DOCENTE BASICO	P	CR	7A	201501	999999	827.61
E0241	DOCENTE BASICO	P	CR	7B	201501	999999	827.61
E0241	DOCENTE BASICO	P	CR	BC	201501	999999	827.61
E0241	DOCENTE BASICO	P	CR	7C	201501	999999	827.61

TABULADOR DOCENTE								
INSTITUTO DE EDUCACIÓN DEL ESTADO DE AGUASCALIENTES								
CAT PUESTO	DESCRIPCION	PERC_DED	CONCEPTO	NIVEL_SUELDO	QNA_INI	QNA_FIN	IMP_ZE2	
E0241	DOCENTE BASICO	P	CR	7D	201501	999999	827.61	
E0241	DOCENTE BASICO	P	CR	7E	201501	999999	827.61	
E0241	DOCENTE BASICO	P	DO	07	199610	999999	55.7	
E0241	DOCENTE BASICO	P	E8	07	199610	999999	493.55	
E0241	DOCENTE BASICO	P	E9	07	199610	999999	472.95	
E0241	DOCENTE BASICO	P	FC	07	202001	999999	1207.11	
E0241	DOCENTE BASICO	P	KW	07	201601	999999	1811.25	
E0241	DOCENTE BASICO	P	KW	7A	201601	999999	1811.25	
E0241	DOCENTE BASICO	P	KW	7B	201601	999999	1811.25	
E0241	DOCENTE BASICO	P	KW	7C	201601	999999	1811.25	
E0241	DOCENTE BASICO	P	KW	7D	201601	999999	1811.25	
E0241	DOCENTE BASICO	P	KW	7E	201601	999999	1811.25	
E0241	DOCENTE BASICO	P	L1	07	199610	999999	4.65	
E0241	DOCENTE BASICO	P	L2	07	199610	999999	7.7	
E0241	DOCENTE BASICO	P	L3	07	199610	999999	11.95	
E0241	DOCENTE BASICO	P	LT	07	199610	999999	23.9	
E0241	DOCENTE BASICO	P	MA	07	199610	999999	46.4	
E0241	DOCENTE BASICO	P	Q1	07	199710	999999	51.88	
E0241	DOCENTE BASICO	P	Q2	07	199710	999999	63.26	
E0241	DOCENTE BASICO	P	Q3	07	199710	999999	92.87	
E0241	DOCENTE BASICO	P	Q4	07	199710	999999	124.23	
E0241	DOCENTE BASICO	P	Q5	07	199710	999999	155.44	
E0241	DOCENTE BASICO	P	R9	07	201201	999999	82.75	
E0241	DOCENTE BASICO	P	R9	7A	201301	999999	82.75	
E0241	DOCENTE BASICO	P	R9	7B	201301	999999	82.75	
E0241	DOCENTE BASICO	P	R9	BC	201301	999999	82.75	
E0241	DOCENTE BASICO	P	R9	7C	201301	999999	82.75	
E0241	DOCENTE BASICO	P	R9	7D	201301	999999	82.75	
E0241	DOCENTE BASICO	P	R9	7E	201301	999999	82.75	
E0241	DOCENTE BASICO	P	sc	07	200210	999999	620.35	
E0247	DOCENTE BASICO	P	07	07	202217	999999	11611.24	
E0247	DOCENTE BASICO	P	38	07	202201	999999	273.46	
E0247	DOCENTE BASICO	P	39	07	202201	999999	379.44	
E0247	DOCENTE BASICO	P	44	07	202201	999999	678.96	
E0247	DOCENTE BASICO	P	CP	07	202217	999999	4466.51	
E0247	DOCENTE BASICO	P	DO	07	201701	999999	55.7	
E0247	DOCENTE BASICO	P	E8	07	201701	999999	493.55	
E0247	DOCENTE BASICO	P	E9	07	201701	999999	347.93	
E0247	DOCENTE BASICO	P	FC	07	202001	999999	1207.11	
E0247	DOCENTE BASICO	P	KW	07	201701	999999	1811.25	
E0247	DOCENTE BASICO	P	L1	07	201701	999999	4.65	
E0247	DOCENTE BASICO	P	L2	07	201701	999999	7.7	
E0247	DOCENTE BASICO	P	L3	07	201701	999999	11.95	
E0247	DOCENTE BASICO	P	LT	07	201701	999999	23.9	
E0247	DOCENTE BASICO	P	MA	07	201701	999999	46.4	
E0247	DOCENTE BASICO	P	Q1	07	201701	999999	51.88	
E0247	DOCENTE BASICO	P	Q2	07	201701	999999	63.26	
E0247	DOCENTE BASICO	P	Q3	07	201701	999999	92.87	
E0247	DOCENTE BASICO	P	Q4	07	201701	999999	124.23	
E0247	DOCENTE BASICO	P	Q5	07	201701	999999	155.44	
E0247	DOCENTE BASICO	P	R9	07	201701	999999	57.68	
E0247	DOCENTE BASICO	P	sc	07	201701	999999	439.83	
E0249	DOCENTE BASICO	P	07	07	202217	999999	11611.24	
E0249	DOCENTE BASICO	P	38	07	202201	999999	273.46	
E0249	DOCENTE BASICO	P	39	07	202201	999999	379.44	
E0249	DOCENTE BASICO	P	44	07	202201	999999	678.96	
E0249	DOCENTE BASICO	P	CP	07	202217	999999	4511.19	
E0249	DOCENTE BASICO	P	DO	07	201701	999999	55.7	
E0249	DOCENTE BASICO	P	E8	07	201701	999999	493.55	
E0249	DOCENTE BASICO	P	E9	07	201701	999999	347.93	
E0249	DOCENTE BASICO	P	FC	07	202001	999999	1207.11	
E0249	DOCENTE BASICO	P	KW	07	201701	999999	1811.25	
E0249	DOCENTE BASICO	P	L1	07	201701	999999	4.65	
E0249	DOCENTE BASICO	P	L2	07	201701	999999	7.7	
E0249	DOCENTE BASICO	P	L3	07	201701	999999	11.95	
E0249	DOCENTE BASICO	P	LT	07	201701	999999	23.9	
E0249	DOCENTE BASICO	P	MA	07	201701	999999	46.4	

TABULADOR DOCENTE							
INSTITUTO DE EDUCACIÓN DEL ESTADO DE AGUASCALIENTES							
CAT_PUESTO	DESCRIPCION	PERC_DED	CONCEPTO	NIVEL_SUELDO	QNA_INI	QNA_FIN	IMP_ZE2
E0249	DOCENTE BASICO	P	Q1	07	201701	999999	51.88
E0249	DOCENTE BASICO	P	Q2	07	201701	999999	63.26
E0249	DOCENTE BASICO	P	Q3	07	201701	999999	92.87
E0249	DOCENTE BASICO	P	Q4	07	201701	999999	124.23
E0249	DOCENTE BASICO	P	Q5	07	201701	999999	155.44
E0249	DOCENTE BASICO	P	R9	07	201701	999999	57.68
E0249	DOCENTE BASICO	P	sc	07	201701	999999	439.83
E0261	DOCENTE BASICO	P	07	07	202201	999999	391.08
E0261	DOCENTE BASICO	P	38	07	202201	999999	9.86
E0261	DOCENTE BASICO	P	39	07	202201	999999	16.8
E0261	DOCENTE BASICO	P	44	07	202201	999999	21
E0261	DOCENTE BASICO	P	CP	07	202201	999999	114.72
E0261	DOCENTE BASICO	P	E9	07	199610	999999	12.9
E0261	DOCENTE BASICO	P	KW	07	201601	999999	1811.25
E0261	DOCENTE BASICO	P	LT	07	202205	999999	1.2
E0261	DOCENTE BASICO	P	Q1	07	199710	999999	1.71
E0261	DOCENTE BASICO	P	Q2	07	199710	999999	2.07
E0261	DOCENTE BASICO	P	Q3	07	199710	999999	2.85
E0261	DOCENTE BASICO	P	Q4	07	199710	999999	3.87
E0261	DOCENTE BASICO	P	Q5	07	199710	999999	4.78
E0261	DOCENTE BASICO	P	R9	07	201201	999999	2.35
E0261	DOCENTE BASICO	P	sc	07	200210	999999	16.62
E0265	DOCENTE BASICO	P	07	07	202201	999999	389.88
E0265	DOCENTE BASICO	P	38	07	202201	999999	9.86
E0265	DOCENTE BASICO	P	39	07	202201	999999	16.8
E0265	DOCENTE BASICO	P	44	07	202201	999999	20.96
E0265	DOCENTE BASICO	P	CP	07	202201	999999	114.3
E0265	DOCENTE BASICO	P	E9	07	199610	999999	12.9
E0265	DOCENTE BASICO	P	KW	07	201601	999999	1811.25
E0265	DOCENTE BASICO	P	Q1	07	199710	999999	1.71
E0265	DOCENTE BASICO	P	Q2	07	199710	999999	2.07
E0265	DOCENTE BASICO	P	Q3	07	199710	999999	2.85
E0265	DOCENTE BASICO	P	Q4	07	199710	999999	3.87
E0265	DOCENTE BASICO	P	Q5	07	199710	999999	4.78
E0265	DOCENTE BASICO	P	R9	07	201201	999999	2.35
E0265	DOCENTE BASICO	P	sc	07	200210	999999	16.54
E0273	DOCENTE BASICO	P	07	07	202201	999999	490.61
E0273	DOCENTE BASICO	P	07	7A	202201	999999	667.02
E0273	DOCENTE BASICO	P	07	7B	202201	999999	893.95
E0273	DOCENTE BASICO	P	07	7C	202201	999999	1180.19
E0273	DOCENTE BASICO	P	07	7D	202201	999999	1510.41
E0273	DOCENTE BASICO	P	07	7E	202201	999999	1933.22
E0273	DOCENTE BASICO	P	38	07	202201	999999	9.85
E0273	DOCENTE BASICO	P	39	07	202201	999999	17.05
E0273	DOCENTE BASICO	P	44	07	202201	999999	23.43
E0273	DOCENTE BASICO	P	CR	7A	201501	999999	38.71
E0273	DOCENTE BASICO	P	CR	7B	201501	999999	38.71
E0273	DOCENTE BASICO	P	CR	7C	201501	999999	38.71
E0273	DOCENTE BASICO	P	CR	7D	201501	999999	38.71
E0273	DOCENTE BASICO	P	CR	7E	201501	999999	38.71
E0273	DOCENTE BASICO	P	E9	07	199610	999999	15.4
E0273	DOCENTE BASICO	P	EA	07	199610	999999	15.55
E0273	DOCENTE BASICO	P	EB	07	199610	999999	15.75
E0273	DOCENTE BASICO	P	EC	07	199610	999999	16
E0273	DOCENTE BASICO	P	ED	07	199610	999999	16.3
E0273	DOCENTE BASICO	P	EE	07	199610	999999	16.65
E0273	DOCENTE BASICO	P	KW	07	201601	999999	1811.25
E0273	DOCENTE BASICO	P	KW	7A	201601	999999	1811.25
E0273	DOCENTE BASICO	P	KW	7B	201601	999999	1811.25
E0273	DOCENTE BASICO	P	KW	7C	201601	999999	1811.25
E0273	DOCENTE BASICO	P	KW	7D	201601	999999	1811.25
E0273	DOCENTE BASICO	P	KW	7E	201601	999999	1811.25
E0273	DOCENTE BASICO	P	Q1	07	199710	999999	2.28
E0273	DOCENTE BASICO	P	Q2	07	199710	999999	2.83
E0273	DOCENTE BASICO	P	Q3	07	199710	999999	4.14
E0273	DOCENTE BASICO	P	Q4	07	199710	999999	5.53
E0273	DOCENTE BASICO	P	Q5	07	199710	999999	6.97

TABULADOR DOCENTE							
INSTITUTO DE EDUCACIÓN DEL ESTADO DE AGUASCALIENTES							
CAT_PUESTO	DESCRIPCION	PERC_DED	CONCEPTO	NIVEL_SUELDO	QNA_INI	QNA_FIN	IMP_ZE2
E0273	DOCENTE BASICO	P	R9	07	201201	999999	3
E0273	DOCENTE BASICO	P	RA	07	199610	999999	0.05
E0273	DOCENTE BASICO	P	T3	07	199610	999999	0.05
E0273	DOCENTE BASICO	P	sc	07	200410	999999	21.6
E0280	DOCENTE BASICO	P	07	07	202201	999999	9431.99
E0280	DOCENTE BASICO	P	07	7A	202201	999999	12827.8
E0280	DOCENTE BASICO	P	07	7B	202201	999999	17188.85
E0280	DOCENTE BASICO	P	07	BC	202201	999999	19939.63
E0280	DOCENTE BASICO	P	07	7C	202201	999999	22689.23
E0280	DOCENTE BASICO	P	07	7D	202201	999999	29042.6
E0280	DOCENTE BASICO	P	07	7E	202201	999999	37174.26
E0280	DOCENTE BASICO	P	38	07	202201	999999	243.7
E0280	DOCENTE BASICO	P	39	07	202201	999999	424.05
E0280	DOCENTE BASICO	P	44	07	202201	999999	523.78
E0280	DOCENTE BASICO	P	CB	07	199610	999999	528.45
E0280	DOCENTE BASICO	P	CR	7A	201501	999999	745.16
E0280	DOCENTE BASICO	P	CR	7B	201501	999999	745.16
E0280	DOCENTE BASICO	P	CR	BC	201501	999999	745.16
E0280	DOCENTE BASICO	P	CR	7C	201501	999999	745.16
E0280	DOCENTE BASICO	P	CR	7D	201501	999999	745.16
E0280	DOCENTE BASICO	P	CR	7E	201501	999999	745.16
E0280	DOCENTE BASICO	P	DO	07	199610	999999	55.7
E0280	DOCENTE BASICO	P	E9	07	199610	999999	320.7
E0280	DOCENTE BASICO	P	EA	07	199610	999999	378.65
E0280	DOCENTE BASICO	P	EB	07	199610	999999	382.55
E0280	DOCENTE BASICO	P	EC	07	199610	999999	530.9
E0280	DOCENTE BASICO	P	ED	07	199610	999999	536.55
E0280	DOCENTE BASICO	P	EE	07	199610	999999	543.85
E0280	DOCENTE BASICO	P	KW	07	201601	999999	1811.25
E0280	DOCENTE BASICO	P	KW	7A	201601	999999	1811.25
E0280	DOCENTE BASICO	P	KW	7B	201601	999999	1811.25
E0280	DOCENTE BASICO	P	KW	BC	201601	999999	1811.25
E0280	DOCENTE BASICO	P	KW	7C	201601	999999	1811.25
E0280	DOCENTE BASICO	P	KW	7D	201601	999999	1811.25
E0280	DOCENTE BASICO	P	KW	7E	201601	999999	1811.25
E0280	DOCENTE BASICO	P	L1	07	199610	999999	4.65
E0280	DOCENTE BASICO	P	L2	07	199610	999999	7.7
E0280	DOCENTE BASICO	P	L3	07	199610	999999	11.95
E0280	DOCENTE BASICO	P	LT	07	199610	999999	23.9
E0280	DOCENTE BASICO	P	MA	07	199610	999999	46.4
E0280	DOCENTE BASICO	P	Q1	07	199710	999999	51.88
E0280	DOCENTE BASICO	P	Q2	07	199710	999999	63.26
E0280	DOCENTE BASICO	P	Q3	07	199710	999999	92.87
E0280	DOCENTE BASICO	P	Q4	07	199710	999999	124.23
E0280	DOCENTE BASICO	P	Q5	07	199710	999999	155.44
E0280	DOCENTE BASICO	P	sc	07	200210	999999	415.11
E0281	DOCENTE BASICO	P	07	07	202201	999999	9772.02
E0281	DOCENTE BASICO	P	07	7A	202201	999999	13167.8
E0281	DOCENTE BASICO	P	07	7B	202201	999999	17528.86
E0281	DOCENTE BASICO	P	07	BC	202201	999999	20279.64
E0281	DOCENTE BASICO	P	07	7C	202201	999999	23029.24
E0281	DOCENTE BASICO	P	07	7D	202201	999999	29382.6
E0281	DOCENTE BASICO	P	07	7E	202201	999999	37514.26
E0281	DOCENTE BASICO	P	07	07	202201	999999	12601.7
E0281	DOCENTE BASICO	P	07	07	202201	999999	15431.28
E0281	DOCENTE BASICO	P	38	07	202201	999999	243.7
E0281	DOCENTE BASICO	P	39	07	202201	999999	424.08
E0281	DOCENTE BASICO	P	44	07	202201	999999	523.78
E0281	DOCENTE BASICO	P	47	07	199610	999999	3.9
E0281	DOCENTE BASICO	P	49	07	199610	999999	145.9
E0281	DOCENTE BASICO	P	88	07	200010	999999	960
E0281	DOCENTE BASICO	P	89	07	199910	999999	1359.28
E0281	DOCENTE BASICO	P	CB	07	199610	999999	528.45
E0281	DOCENTE BASICO	P	CP	07	202201	999999	2875.24
E0281	DOCENTE BASICO	P	CR	7A	201501	999999	745.16
E0281	DOCENTE BASICO	P	CR	7B	201501	999999	745.16
E0281	DOCENTE BASICO	P	CR	BC	201501	999999	745.16

TABULADOR DOCENTE							
INSTITUTO DE EDUCACIÓN DEL ESTADO DE AGUASCALIENTES							
CAT_PUESTO	DESCRIPCION	PERC_DED	CONCEPTO	NIVEL_SUELDO	QNA_INI	QNA_FIN	IMP_ZE2
E0281	DOCENTE BASICO	P	CR	7C	201501	999999	745.16
E0281	DOCENTE BASICO	P	CR	7D	201501	999999	745.16
E0281	DOCENTE BASICO	P	CR	7E	201501	999999	745.16
E0281	DOCENTE BASICO	P	CR	07	201501	999999	745.16
E0281	DOCENTE BASICO	P	CR	07	201501	999999	745.16
E0281	DOCENTE BASICO	P	DO	07	199610	999999	55.7
E0281	DOCENTE BASICO	P	E9	07	199610	999999	320.7
E0281	DOCENTE BASICO	P	EA	07	199610	999999	378.65
E0281	DOCENTE BASICO	P	EB	07	199610	999999	382.55
E0281	DOCENTE BASICO	P	EC	07	199610	999999	530.9
E0281	DOCENTE BASICO	P	ED	07	199610	999999	536.55
E0281	DOCENTE BASICO	P	EE	07	199610	999999	543.85
E0281	DOCENTE BASICO	P	KW	07	201601	999999	1811.25
E0281	DOCENTE BASICO	P	KW	7A	201601	999999	1811.25
E0281	DOCENTE BASICO	P	KW	7B	201601	999999	1811.25
E0281	DOCENTE BASICO	P	KW	BC	201601	999999	1811.25
E0281	DOCENTE BASICO	P	KW	7C	201601	999999	1811.25
E0281	DOCENTE BASICO	P	KW	7D	201601	999999	1811.25
E0281	DOCENTE BASICO	P	KW	7E	201601	999999	1811.25
E0281	DOCENTE BASICO	P	L1	07	199610	999999	4.65
E0281	DOCENTE BASICO	P	L2	07	199610	999999	7.7
E0281	DOCENTE BASICO	P	L3	07	199610	999999	11.95
E0281	DOCENTE BASICO	P	LT	07	199610	999999	23.9
E0281	DOCENTE BASICO	P	MA	07	199610	999999	46.4
E0281	DOCENTE BASICO	P	MA	7A	201417	999999	46.4
E0281	DOCENTE BASICO	P	Q1	07	199710	999999	51.88
E0281	DOCENTE BASICO	P	Q2	07	199710	999999	63.26
E0281	DOCENTE BASICO	P	Q3	07	199710	999999	92.87
E0281	DOCENTE BASICO	P	Q4	07	199710	999999	124.23
E0281	DOCENTE BASICO	P	Q5	07	199710	999999	155.44
E0281	DOCENTE BASICO	P	R9	07	201201	999999	59
E0281	DOCENTE BASICO	P	R9	07	201501	999999	59
E0281	DOCENTE BASICO	P	R9	07	201501	999999	59
E0281	DOCENTE BASICO	P	sc	07	200210	999999	415.11
E0285	DOCENTE BASICO	P	07	07	202201	999999	18016.19
E0285	DOCENTE BASICO	P	38	07	202201	999999	243.7
E0285	DOCENTE BASICO	P	39	07	202201	999999	424.05
E0285	DOCENTE BASICO	P	44	07	202201	999999	703.43
E0285	DOCENTE BASICO	P	CP	07	202201	999999	5599.58
E0285	DOCENTE BASICO	P	DO	07	199610	999999	55.7
E0285	DOCENTE BASICO	P	E9	07	199610	999999	526.95
E0285	DOCENTE BASICO	P	KW	07	201601	999999	1811.25
E0285	DOCENTE BASICO	P	MA	07	199610	999999	46.4
E0285	DOCENTE BASICO	P	Q1	07	199710	999999	51.88
E0285	DOCENTE BASICO	P	Q2	07	199710	999999	63.26
E0285	DOCENTE BASICO	P	Q3	07	199710	999999	92.87
E0285	DOCENTE BASICO	P	Q4	07	199710	999999	124.23
E0285	DOCENTE BASICO	P	Q5	07	199710	999999	155.44
E0285	DOCENTE BASICO	P	R9	07	201201	999999	129.7
E0285	DOCENTE BASICO	P	sc	07	200210	999999	503.06
E0299	DOCENTE BASICO	P	07	07	202201	999999	12849.9
E0299	DOCENTE BASICO	P	38	07	202201	999999	243.7
E0299	DOCENTE BASICO	P	39	07	202201	999999	424.08
E0299	DOCENTE BASICO	P	44	07	202201	999999	586.98
E0299	DOCENTE BASICO	P	CP	07	202201	999999	3795.82
E0299	DOCENTE BASICO	P	DO	07	199610	999999	55.7
E0299	DOCENTE BASICO	P	E9	07	199610	999999	378.35
E0299	DOCENTE BASICO	P	KW	07	201601	999999	1811.25
E0299	DOCENTE BASICO	P	L1	07	199610	999999	4.65
E0299	DOCENTE BASICO	P	L2	07	199610	999999	7.7
E0299	DOCENTE BASICO	P	L3	07	199610	999999	11.95
E0299	DOCENTE BASICO	P	LT	07	199610	999999	23.9
E0299	DOCENTE BASICO	P	MA	07	199610	999999	46.4
E0299	DOCENTE BASICO	P	Q1	07	199710	999999	51.88
E0299	DOCENTE BASICO	P	Q2	07	199710	999999	63.26
E0299	DOCENTE BASICO	P	Q3	07	199710	999999	92.87
E0299	DOCENTE BASICO	P	Q4	07	199710	999999	124.23

TABULADOR DOCENTE								
INSTITUTO DE EDUCACIÓN DEL ESTADO DE AGUASCALIENTES								
CAT PUESTO	DESCRIPCION	PERC DED	CONCEPTO	NIVEL	SUELDO	QNA INI	QNA FIN	IMP ZE2
E0299	DOCENTE BASICO	P	Q5		07	199710	999999	155.44
E0299	DOCENTE BASICO	P	R9		07	201201	999999	87.3
E0299	DOCENTE BASICO	P	sc		07	200410	999999	446.05
E0301	DOCENTE BASICO	P	07		07	202217	999999	32337.09
E0301	DOCENTE BASICO	P	07		7A	202217	999999	38955.32
E0301	DOCENTE BASICO	P	07		7B	202217	999999	49493.35
E0301	DOCENTE BASICO	P	07		7C	202217	999999	65561.75
E0301	DOCENTE BASICO	P	07		7D	202217	999999	84120.33
E0301	DOCENTE BASICO	P	07		7E	202217	999999	107481.84
E0301	DOCENTE BASICO	P	38		07	202201	999999	329.6
E0301	DOCENTE BASICO	P	39		07	202201	999999	489.52
E0301	DOCENTE BASICO	P	44		07	202201	999999	1162.08
E0301	DOCENTE BASICO	P	CP		07	202217	999999	9762.32
E0301	DOCENTE BASICO	P	CR		7A	201501	999999	1387.57
E0301	DOCENTE BASICO	P	CR		7B	201501	999999	1387.57
E0301	DOCENTE BASICO	P	CR		7C	201501	999999	1387.57
E0301	DOCENTE BASICO	P	CR		7D	201501	999999	1387.57
E0301	DOCENTE BASICO	P	CR		7E	201501	999999	1387.57
E0301	DOCENTE BASICO	P	DO		07	199610	999999	111.95
E0301	DOCENTE BASICO	P	E8		07	199610	999999	805.15
E0301	DOCENTE BASICO	P	E9		07	199610	999999	786.15
E0301	DOCENTE BASICO	P	FC		07	202001	999999	2067.28
E0301	DOCENTE BASICO	P	I2		07	202116	999999	4832.25
E0301	DOCENTE BASICO	P	KW		07	201601	999999	1811.25
E0301	DOCENTE BASICO	P	KW		7A	201601	999999	1811.25
E0301	DOCENTE BASICO	P	KW		7B	201601	999999	1811.25
E0301	DOCENTE BASICO	P	KW		7C	201601	999999	1811.25
E0301	DOCENTE BASICO	P	KW		7D	201601	999999	1811.25
E0301	DOCENTE BASICO	P	KW		7E	201601	999999	1811.25
E0301	DOCENTE BASICO	P	MA		07	199610	999999	93.3
E0301	DOCENTE BASICO	P	Q1		07	199710	999999	110.92
E0301	DOCENTE BASICO	P	Q2		07	199710	999999	137.46
E0301	DOCENTE BASICO	P	Q3		07	199710	999999	200.97
E0301	DOCENTE BASICO	P	Q4		07	199710	999999	268.42
E0301	DOCENTE BASICO	P	Q5		07	199710	999999	338.27
E0301	DOCENTE BASICO	P	R9		07	201201	999999	174.25
E0301	DOCENTE BASICO	P	R9		7A	201301	999999	174.25
E0301	DOCENTE BASICO	P	R9		7B	201301	999999	174.25
E0301	DOCENTE BASICO	P	R9		7C	201301	999999	174.25
E0301	DOCENTE BASICO	P	R9		7D	201301	999999	174.25
E0301	DOCENTE BASICO	P	R9		7E	201301	999999	174.25
E0301	DOCENTE BASICO	P	T3		07	199610	999999	39.2
E0301	DOCENTE BASICO	P	sc		07	200210	999999	1192.55
E0321	DOCENTE BASICO	P	07		07	202217	999999	29055.4
E0321	DOCENTE BASICO	P	07		7A	202217	999999	35001.31
E0321	DOCENTE BASICO	P	07		7B	202217	999999	44470.14
E0321	DOCENTE BASICO	P	07		7C	202217	999999	58907.38
E0321	DOCENTE BASICO	P	07		7D	202217	999999	75582.34
E0321	DOCENTE BASICO	P	07		7E	202217	999999	96926.31
E0321	DOCENTE BASICO	P	38		07	202201	999999	329.6
E0321	DOCENTE BASICO	P	39		07	202201	999999	489.52
E0321	DOCENTE BASICO	P	44		07	202201	999999	1075.16
E0321	DOCENTE BASICO	P	CP		07	202217	999999	8771.43
E0321	DOCENTE BASICO	P	CR		7A	201501	999999	1246.72
E0321	DOCENTE BASICO	P	CR		7B	201501	999999	1246.72
E0321	DOCENTE BASICO	P	CR		7C	201501	999999	1246.72
E0321	DOCENTE BASICO	P	CR		7D	201501	999999	1246.72
E0321	DOCENTE BASICO	P	CR		7E	201501	999999	1246.72
E0321	DOCENTE BASICO	P	DO		07	199610	999999	111.95
E0321	DOCENTE BASICO	P	E8		07	199610	999999	762.35
E0321	DOCENTE BASICO	P	E9		07	199610	999999	731.05
E0321	DOCENTE BASICO	P	FC		07	202001	999999	2067.28
E0321	DOCENTE BASICO	P	I4		07	202116	999999	8968.79
E0321	DOCENTE BASICO	P	I4		7A	202116	999999	8968.79
E0321	DOCENTE BASICO	P	I4		7B	202116	999999	8968.79
E0321	DOCENTE BASICO	P	I4		7C	202116	999999	8968.79
E0321	DOCENTE BASICO	P	I4		7D	202116	999999	8968.79

TABULADOR DOCENTE								
INSTITUTO DE EDUCACIÓN DEL ESTADO DE AGUASCALIENTES								
CAT_PUESTO	DESCRIPCION	PERC_DED	CONCEPTO	NIVEL_SUELDO	QNA_INI	QNA_FIN	IMP_ZE2	
E0299	DOCENTE BASICO	P	Q5	07	199710	999999	155.44	
E0299	DOCENTE BASICO	P	R9	07	201201	999999	87.3	
E0299	DOCENTE BASICO	P	sc	07	200410	999999	446.05	
E0301	DOCENTE BASICO	P	07	07	202217	999999	32337.09	
E0301	DOCENTE BASICO	P	07	7A	202217	999999	38955.32	
E0301	DOCENTE BASICO	P	07	7B	202217	999999	49493.35	
E0301	DOCENTE BASICO	P	07	7C	202217	999999	65561.75	
E0301	DOCENTE BASICO	P	07	7D	202217	999999	84120.33	
E0301	DOCENTE BASICO	P	07	7E	202217	999999	107481.84	
E0301	DOCENTE BASICO	P	38	07	202201	999999	329.6	
E0301	DOCENTE BASICO	P	39	07	202201	999999	489.52	
E0301	DOCENTE BASICO	P	44	07	202201	999999	1162.08	
E0301	DOCENTE BASICO	P	CP	07	202217	999999	9762.32	
E0301	DOCENTE BASICO	P	CR	7A	201501	999999	1387.57	
E0301	DOCENTE BASICO	P	CR	7B	201501	999999	1387.57	
E0301	DOCENTE BASICO	P	CR	7C	201501	999999	1387.57	
E0301	DOCENTE BASICO	P	CR	7D	201501	999999	1387.57	
E0301	DOCENTE BASICO	P	CR	7E	201501	999999	1387.57	
E0301	DOCENTE BASICO	P	DO	07	199610	999999	111.95	
E0301	DOCENTE BASICO	P	E8	07	199610	999999	805.15	
E0301	DOCENTE BASICO	P	E9	07	199610	999999	786.15	
E0301	DOCENTE BASICO	P	FC	07	202001	999999	2067.28	
E0301	DOCENTE BASICO	P	I2	07	202116	999999	4832.25	
E0301	DOCENTE BASICO	P	KW	07	201601	999999	1811.25	
E0301	DOCENTE BASICO	P	KW	7A	201601	999999	1811.25	
E0301	DOCENTE BASICO	P	KW	7B	201601	999999	1811.25	
E0301	DOCENTE BASICO	P	KW	7C	201601	999999	1811.25	
E0301	DOCENTE BASICO	P	KW	7D	201601	999999	1811.25	
E0301	DOCENTE BASICO	P	KW	7E	201601	999999	1811.25	
E0301	DOCENTE BASICO	P	MA	07	199610	999999	93.3	
E0301	DOCENTE BASICO	P	Q1	07	199710	999999	110.92	
E0301	DOCENTE BASICO	P	Q2	07	199710	999999	137.46	
E0301	DOCENTE BASICO	P	Q3	07	199710	999999	200.97	
E0301	DOCENTE BASICO	P	Q4	07	199710	999999	268.42	
E0301	DOCENTE BASICO	P	Q5	07	199710	999999	338.27	
E0301	DOCENTE BASICO	P	R9	07	201201	999999	174.25	
E0301	DOCENTE BASICO	P	R9	7A	201301	999999	174.25	
E0301	DOCENTE BASICO	P	R9	7B	201301	999999	174.25	
E0301	DOCENTE BASICO	P	R9	7C	201301	999999	174.25	
E0301	DOCENTE BASICO	P	R9	7D	201301	999999	174.25	
E0301	DOCENTE BASICO	P	R9	7E	201301	999999	174.25	
E0301	DOCENTE BASICO	P	T3	07	199610	999999	39.2	
E0301	DOCENTE BASICO	P	sc	07	200210	999999	1192.55	
E0321	DOCENTE BASICO	P	07	07	202217	999999	29055.4	
E0321	DOCENTE BASICO	P	07	7A	202217	999999	35001.31	
E0321	DOCENTE BASICO	P	07	7B	202217	999999	44470.14	
E0321	DOCENTE BASICO	P	07	7C	202217	999999	58907.38	
E0321	DOCENTE BASICO	P	07	7D	202217	999999	75582.34	
E0321	DOCENTE BASICO	P	07	7E	202217	999999	96926.31	
E0321	DOCENTE BASICO	P	38	07	202201	999999	329.6	
E0321	DOCENTE BASICO	P	39	07	202201	999999	489.52	
E0321	DOCENTE BASICO	P	44	07	202201	999999	1075.16	
E0321	DOCENTE BASICO	P	CP	07	202217	999999	8771.43	
E0321	DOCENTE BASICO	P	CR	7A	201501	999999	1246.72	
E0321	DOCENTE BASICO	P	CR	7B	201501	999999	1246.72	
E0321	DOCENTE BASICO	P	CR	7C	201501	999999	1246.72	
E0321	DOCENTE BASICO	P	CR	7D	201501	999999	1246.72	
E0321	DOCENTE BASICO	P	CR	7E	201501	999999	1246.72	
E0321	DOCENTE BASICO	P	DO	07	199610	999999	111.95	
E0321	DOCENTE BASICO	P	E8	07	199610	999999	762.35	
E0321	DOCENTE BASICO	P	E9	07	199610	999999	731.05	
E0321	DOCENTE BASICO	P	FC	07	202001	999999	2067.28	
E0321	DOCENTE BASICO	P	I4	07	202116	999999	8968.79	
E0321	DOCENTE BASICO	P	I4	7A	202116	999999	8968.79	
E0321	DOCENTE BASICO	P	I4	7B	202116	999999	8968.79	
E0321	DOCENTE BASICO	P	I4	7C	202116	999999	8968.79	
E0321	DOCENTE BASICO	P	I4	7D	202116	999999	8968.79	

TABULADOR DOCENTE								
INSTITUTO DE EDUCACIÓN DEL ESTADO DE AGUASCALIENTES								
CAT_PUESTO	DESCRIPCION	PERC_DED	CONCEPTO	NIVEL_SUELDO	QNA_INI	QNA_FIN	IMP_ZE2	
E0321	DOCENTE BASICO	P	I4	7E	202116	999999	8968.79	
E0321	DOCENTE BASICO	P	KW	07	201601	999999	1811.25	
E0321	DOCENTE BASICO	P	KW	7A	201601	999999	1811.25	
E0321	DOCENTE BASICO	P	KW	7B	201601	999999	1811.25	
E0321	DOCENTE BASICO	P	KW	7C	201601	999999	1811.25	
E0321	DOCENTE BASICO	P	KW	7D	201601	999999	1811.25	
E0321	DOCENTE BASICO	P	KW	7E	201601	999999	1811.25	
E0321	DOCENTE BASICO	P	MA	07	199610	999999	93.3	
E0321	DOCENTE BASICO	P	Q1	07	199710	999999	110.92	
E0321	DOCENTE BASICO	P	Q2	07	199710	999999	137.46	
E0321	DOCENTE BASICO	P	Q3	07	199710	999999	200.97	
E0321	DOCENTE BASICO	P	Q4	07	199710	999999	268.42	
E0321	DOCENTE BASICO	P	Q5	07	199710	999999	338.27	
E0321	DOCENTE BASICO	P	R9	07	201201	999999	162.75	
E0321	DOCENTE BASICO	P	R9	7A	201301	999999	162.75	
E0321	DOCENTE BASICO	P	R9	7B	201301	999999	162.75	
E0321	DOCENTE BASICO	P	R9	7C	201301	999999	162.75	
E0321	DOCENTE BASICO	P	R9	7D	201301	999999	162.75	
E0321	DOCENTE BASICO	P	R9	7E	201301	999999	162.75	
E0321	DOCENTE BASICO	P	T3	07	199610	999999	39.2	
E0321	DOCENTE BASICO	P	sc	07	200410	999999	1117.85	
E0327	DOCENTE BASICO	P	07	07	202217	999999	27921.65	
E0327	DOCENTE BASICO	P	07	7A	202217	999999	33905.33	
E0327	DOCENTE BASICO	P	07	7B	202217	999999	42911.45	
E0327	DOCENTE BASICO	P	07	7C	202217	999999	56643.04	
E0327	DOCENTE BASICO	P	07	7D	202217	999999	72503.15	
E0327	DOCENTE BASICO	P	07	7E	202217	999999	92802.93	
E0327	DOCENTE BASICO	P	38	07	202201	999999	329.6	
E0327	DOCENTE BASICO	P	39	07	202201	999999	489.51	
E0327	DOCENTE BASICO	P	44	07	202201	999999	1070.93	
E0327	DOCENTE BASICO	P	CP	07	202217	999999	8531.07	
E0327	DOCENTE BASICO	P	CR	7A	201501	999999	1238.36	
E0327	DOCENTE BASICO	P	CR	7B	201501	999999	1238.36	
E0327	DOCENTE BASICO	P	CR	7C	201501	999999	1238.36	
E0327	DOCENTE BASICO	P	CR	7D	201501	999999	1238.36	
E0327	DOCENTE BASICO	P	CR	7E	201501	999999	1238.36	
E0327	DOCENTE BASICO	P	DO	07	199610	999999	111.95	
E0327	DOCENTE BASICO	P	E8	07	199610	999999	762.35	
E0327	DOCENTE BASICO	P	E9	07	199610	999999	731.05	
E0327	DOCENTE BASICO	P	FC	07	202001	999999	2186.06	
E0327	DOCENTE BASICO	P	KW	07	201601	999999	1811.25	
E0327	DOCENTE BASICO	P	KW	7A	201601	999999	1811.25	
E0327	DOCENTE BASICO	P	KW	7B	201601	999999	1811.25	
E0327	DOCENTE BASICO	P	KW	7C	201601	999999	1811.25	
E0327	DOCENTE BASICO	P	KW	7D	201601	999999	1811.25	
E0327	DOCENTE BASICO	P	KW	7E	201601	999999	1811.25	
E0327	DOCENTE BASICO	P	MA	07	199610	999999	93.3	
E0327	DOCENTE BASICO	P	Q1	07	199710	999999	110.92	
E0327	DOCENTE BASICO	P	Q2	07	199710	999999	137.46	
E0327	DOCENTE BASICO	P	Q3	07	199710	999999	200.97	
E0327	DOCENTE BASICO	P	Q4	07	199710	999999	268.42	
E0327	DOCENTE BASICO	P	Q5	07	199710	999999	338.27	
E0327	DOCENTE BASICO	P	R9	07	201201	999999	162.75	
E0327	DOCENTE BASICO	P	R9	7A	201301	999999	162.75	
E0327	DOCENTE BASICO	P	R9	7B	201301	999999	162.75	
E0327	DOCENTE BASICO	P	R9	7C	201301	999999	162.75	
E0327	DOCENTE BASICO	P	R9	7D	201301	999999	162.75	
E0327	DOCENTE BASICO	P	R9	7E	201301	999999	162.75	
E0327	DOCENTE BASICO	P	T3	07	199610	999999	39.2	
E0327	DOCENTE BASICO	P	sc	07	200410	999999	1117.85	
E0341	DOCENTE BASICO	P	07	07	202217	999999	27606.05	
E0341	DOCENTE BASICO	P	07	7A	202217	999999	33654.74	
E0341	DOCENTE BASICO	P	07	7B	202217	999999	42759.3	
E0341	DOCENTE BASICO	P	07	7C	202217	999999	56640.13	
E0341	DOCENTE BASICO	P	07	7D	202217	999999	72674.49	
E0341	DOCENTE BASICO	P	07	7E	202217	999999	93196.64	
E0341	DOCENTE BASICO	P	38	07	202201	999999	329.6	

TABULADOR DOCENTE							
INSTITUTO DE EDUCACIÓN DEL ESTADO DE AGUASCALIENTES							
CAT_PUESTO	DESCRIPCION	PERC_DED	CONCEPTO	NIVEL_SUELDO	QNA_INI	QNA_FIN	IMP_ZE2
E0341	DOCENTE BASICO	P	39	07	202201	999999	489.52
E0341	DOCENTE BASICO	P	44	07	202201	999999	1036.34
E0341	DOCENTE BASICO	P	CP	07	202217	999999	8433.98
E0341	DOCENTE BASICO	P	CR	7A	201501	999999	1198.75
E0341	DOCENTE BASICO	P	CR	7B	201501	999999	1198.75
E0341	DOCENTE BASICO	P	CR	7C	201501	999999	1198.75
E0341	DOCENTE BASICO	P	CR	7D	201501	999999	1198.75
E0341	DOCENTE BASICO	P	CR	7E	201501	999999	1198.75
E0341	DOCENTE BASICO	P	DO	07	199610	999999	111.95
E0341	DOCENTE BASICO	P	E8	07	199610	999999	750.8
E0341	DOCENTE BASICO	P	E9	07	199610	999999	713.4
E0341	DOCENTE BASICO	P	FC	07	202001	999999	2067.28
E0341	DOCENTE BASICO	P	I4	07	202116	999999	8968.79
E0341	DOCENTE BASICO	P	I4	7A	202116	999999	8968.79
E0341	DOCENTE BASICO	P	I4	7B	202116	999999	8968.79
E0341	DOCENTE BASICO	P	I4	7C	202116	999999	8968.79
E0341	DOCENTE BASICO	P	I4	7D	202116	999999	8968.79
E0341	DOCENTE BASICO	P	I4	7E	202116	999999	8968.79
E0341	DOCENTE BASICO	P	KW	07	201601	999999	1811.25
E0341	DOCENTE BASICO	P	KW	7A	201601	999999	1811.25
E0341	DOCENTE BASICO	P	KW	7B	201601	999999	1811.25
E0341	DOCENTE BASICO	P	KW	7C	201601	999999	1811.25
E0341	DOCENTE BASICO	P	KW	7D	201601	999999	1811.25
E0341	DOCENTE BASICO	P	KW	7E	201601	999999	1811.25
E0341	DOCENTE BASICO	P	MA	07	199610	999999	93.3
E0341	DOCENTE BASICO	P	Q1	07	199710	999999	110.92
E0341	DOCENTE BASICO	P	Q2	07	199710	999999	137.46
E0341	DOCENTE BASICO	P	Q3	07	199710	999999	200.97
E0341	DOCENTE BASICO	P	Q4	07	199710	999999	268.42
E0341	DOCENTE BASICO	P	Q5	07	199710	999999	338.27
E0341	DOCENTE BASICO	P	R9	07	201201	999999	158.1
E0341	DOCENTE BASICO	P	R9	7A	201301	999999	158.1
E0341	DOCENTE BASICO	P	R9	7B	201301	999999	158.1
E0341	DOCENTE BASICO	P	R9	7C	201301	999999	158.1
E0341	DOCENTE BASICO	P	R9	7D	201301	999999	158.1
E0341	DOCENTE BASICO	P	R9	7E	201301	999999	158.1
E0341	DOCENTE BASICO	P	T3	07	199610	999999	39.2
E0341	DOCENTE BASICO	P	sc	07	200410	999999	1079.75
E0351	DOCENTE BASICO	P	07	07	202217	999999	30507.74
E0351	DOCENTE BASICO	P	07	7A	202217	999999	36750.59
E0351	DOCENTE BASICO	P	07	7B	202217	999999	46692.54
E0351	DOCENTE BASICO	P	07	7C	202217	999999	61887.41
E0351	DOCENTE BASICO	P	07	7D	202217	999999	79359.3
E0351	DOCENTE BASICO	P	07	7E	202217	999999	101769.66
E0351	DOCENTE BASICO	P	38	07	202201	999999	329.6
E0351	DOCENTE BASICO	P	39	07	202201	999999	489.52
E0351	DOCENTE BASICO	P	44	07	202201	999999	1134.84
E0351	DOCENTE BASICO	P	CP	07	202217	999999	9209.85
E0351	DOCENTE BASICO	P	CR	7A	201501	999999	1309.03
E0351	DOCENTE BASICO	P	CR	7B	201501	999999	1309.03
E0351	DOCENTE BASICO	P	CR	7C	201501	999999	1309.03
E0351	DOCENTE BASICO	P	CR	7D	201501	999999	1309.03
E0351	DOCENTE BASICO	P	CR	7E	201501	999999	1309.03
E0351	DOCENTE BASICO	P	DO	07	199610	999999	111.95
E0351	DOCENTE BASICO	P	E8	07	199610	999999	799.2
E0351	DOCENTE BASICO	P	E9	07	199610	999999	780.25
E0351	DOCENTE BASICO	P	FC	07	202001	999999	2067.28
E0351	DOCENTE BASICO	P	I2	07	202116	999999	4832.25
E0351	DOCENTE BASICO	P	KW	07	201601	999999	1811.25
E0351	DOCENTE BASICO	P	KW	7A	201601	999999	1811.25
E0351	DOCENTE BASICO	P	KW	7B	201601	999999	1811.25
E0351	DOCENTE BASICO	P	KW	7C	201601	999999	1811.25
E0351	DOCENTE BASICO	P	KW	7D	201601	999999	1811.25
E0351	DOCENTE BASICO	P	KW	7E	201601	999999	1811.25
E0351	DOCENTE BASICO	P	MA	07	199610	999999	93.3
E0351	DOCENTE BASICO	P	Q1	07	199710	999999	110.92
E0351	DOCENTE BASICO	P	Q2	07	199710	999999	137.46

TABULADOR DOCENTE							
INSTITUTO DE EDUCACIÓN DEL ESTADO DE AGUASCALIENTES							
CAT_PUESTO	DESCRIPCION	PERC_DED	CONCEPTO	NIVEL_SUELDO	QNA_INI	QNA_FIN	IMP_ZE2
E0351	DOCENTE BASICO	P	Q3	07	199710	999999	200.97
E0351	DOCENTE BASICO	P	Q4	07	199710	999999	268.42
E0351	DOCENTE BASICO	P	Q5	07	199710	999999	338.27
E0351	DOCENTE BASICO	P	R9	07	201201	999999	172.85
E0351	DOCENTE BASICO	P	R9	7A	201301	999999	172.85
E0351	DOCENTE BASICO	P	R9	7B	201301	999999	172.85
E0351	DOCENTE BASICO	P	R9	7C	201301	999999	172.85
E0351	DOCENTE BASICO	P	R9	7D	201301	999999	172.85
E0351	DOCENTE BASICO	P	R9	7E	201301	999999	172.85
E0351	DOCENTE BASICO	P	T3	07	199610	999999	39.2
E0351	DOCENTE BASICO	P	sc	07	200410	999999	1154.55
E0361	DOCENTE BASICO	P	07	07	202201	999999	474.22
E0361	DOCENTE BASICO	P	07	7A	202201	999999	644.67
E0361	DOCENTE BASICO	P	07	7B	202201	999999	863.94
E0361	DOCENTE BASICO	P	07	7C	202201	999999	1140.81
E0361	DOCENTE BASICO	P	07	7D	202201	999999	1459.89
E0361	DOCENTE BASICO	P	07	7E	202201	999999	1868.86
E0361	DOCENTE BASICO	P	38	07	202201	999999	9.85
E0361	DOCENTE BASICO	P	39	07	202201	999999	17.05
E0361	DOCENTE BASICO	P	44	07	202201	999999	23
E0361	DOCENTE BASICO	P	CP	07	202201	999999	145.56
E0361	DOCENTE BASICO	P	CR	7A	201501	999999	37.41
E0361	DOCENTE BASICO	P	CR	7B	201501	999999	37.41
E0361	DOCENTE BASICO	P	CR	7C	201501	999999	37.41
E0361	DOCENTE BASICO	P	CR	7D	201501	999999	37.41
E0361	DOCENTE BASICO	P	CR	7E	201501	999999	37.41
E0361	DOCENTE BASICO	P	E9	07	199610	999999	15.2
E0361	DOCENTE BASICO	P	EA	07	199610	999999	15.35
E0361	DOCENTE BASICO	P	EB	07	199610	999999	15.55
E0361	DOCENTE BASICO	P	EC	07	199610	999999	15.8
E0361	DOCENTE BASICO	P	ED	07	199610	999999	16.1
E0361	DOCENTE BASICO	P	EE	07	199610	999999	16.45
E0361	DOCENTE BASICO	P	KW	07	201601	999999	1811.25
E0361	DOCENTE BASICO	P	KW	7A	201601	999999	1811.25
E0361	DOCENTE BASICO	P	KW	7B	201601	999999	1811.25
E0361	DOCENTE BASICO	P	KW	7C	201601	999999	1811.25
E0361	DOCENTE BASICO	P	KW	7D	201601	999999	1811.25
E0361	DOCENTE BASICO	P	KW	7E	201601	999999	1811.25
E0361	DOCENTE BASICO	P	Q1	07	199710	999999	2.28
E0361	DOCENTE BASICO	P	Q2	07	199710	999999	2.83
E0361	DOCENTE BASICO	P	Q3	07	199710	999999	4.14
E0361	DOCENTE BASICO	P	Q4	07	199710	999999	5.53
E0361	DOCENTE BASICO	P	Q5	07	199710	999999	6.97
E0361	DOCENTE BASICO	P	R9	07	201201	999999	3
E0361	DOCENTE BASICO	P	T1	07	199610	999999	0.05
E0361	DOCENTE BASICO	P	T2	07	199610	999999	0.05
E0361	DOCENTE BASICO	P	T3	07	199610	999999	0.05
E0361	DOCENTE BASICO	P	sc	07	200210	999999	20.88
E0362	DOCENTE BASICO	P	07	07	202201	999999	490.61
E0362	DOCENTE BASICO	P	07	7A	202201	999999	667.02
E0362	DOCENTE BASICO	P	07	7B	202201	999999	893.95
E0362	DOCENTE BASICO	P	07	7C	202201	999999	1180.19
E0362	DOCENTE BASICO	P	07	7D	202201	999999	1510.41
E0362	DOCENTE BASICO	P	07	7E	202201	999999	1933.22
E0362	DOCENTE BASICO	P	38	07	202201	999999	9.85
E0362	DOCENTE BASICO	P	39	07	202201	999999	17.05
E0362	DOCENTE BASICO	P	44	07	202201	999999	23.43
E0362	DOCENTE BASICO	P	CR	7A	201501	999999	38.71
E0362	DOCENTE BASICO	P	CR	7B	201501	999999	38.71
E0362	DOCENTE BASICO	P	CR	7C	201501	999999	38.71
E0362	DOCENTE BASICO	P	CR	7D	201501	999999	38.71
E0362	DOCENTE BASICO	P	CR	7E	201501	999999	38.71
E0362	DOCENTE BASICO	P	DO	07	199610	999999	2.75
E0362	DOCENTE BASICO	P	E9	07	199610	999999	15.4
E0362	DOCENTE BASICO	P	EA	07	199610	999999	15.55
E0362	DOCENTE BASICO	P	EB	07	199610	999999	15.75
E0362	DOCENTE BASICO	P	EC	07	199610	999999	16

TABULADOR DOCENTE							
INSTITUTO DE EDUCACIÓN DEL ESTADO DE AGUASCALIENTES							
CAT_PUESTO	DESCRIPCION	PERC_DED	CONCEPTO	NIVEL_SUELDO	QNA_INI	QNA_FIN	IMP_ZE2
E0362	DOCENTE BASICO	P	ED	07	199610	999999	16.3
E0362	DOCENTE BASICO	P	EE	07	199610	999999	16.65
E0362	DOCENTE BASICO	P	KW	07	201601	999999	1811.25
E0362	DOCENTE BASICO	P	KW	7A	201601	999999	1811.25
E0362	DOCENTE BASICO	P	KW	7B	201601	999999	1811.25
E0362	DOCENTE BASICO	P	KW	7C	201601	999999	1811.25
E0362	DOCENTE BASICO	P	KW	7D	201601	999999	1811.25
E0362	DOCENTE BASICO	P	KW	7E	201601	999999	1811.25
E0362	DOCENTE BASICO	P	MA	07	199610	999999	2.3
E0362	DOCENTE BASICO	P	Q1	07	199710	999999	2.28
E0362	DOCENTE BASICO	P	Q2	07	199710	999999	2.83
E0362	DOCENTE BASICO	P	Q3	07	199710	999999	4.14
E0362	DOCENTE BASICO	P	Q4	07	199710	999999	5.53
E0362	DOCENTE BASICO	P	Q5	07	199710	999999	6.97
E0362	DOCENTE BASICO	P	R9	07	201201	999999	3
E0362	DOCENTE BASICO	P	RA	07	199610	999999	0.1
E0362	DOCENTE BASICO	P	T3	07	199610	999999	1
E0362	DOCENTE BASICO	P	sc	07	200410	999999	21.6
E0363	DOCENTE BASICO	P	07	07	202201	999999	506.64
E0363	DOCENTE BASICO	P	07	7A	202201	999999	683.02
E0363	DOCENTE BASICO	P	07	7B	202201	999999	909.96
E0363	DOCENTE BASICO	P	07	7C	202201	999999	1196.2
E0363	DOCENTE BASICO	P	07	7D	202201	999999	1526.42
E0363	DOCENTE BASICO	P	07	7E	202201	999999	1949.22
E0363	DOCENTE BASICO	P	38	07	202201	999999	9.86
E0363	DOCENTE BASICO	P	39	07	202201	999999	17.06
E0363	DOCENTE BASICO	P	44	07	202201	999999	23.44
E0363	DOCENTE BASICO	P	47	07	199610	999999	0.2
E0363	DOCENTE BASICO	P	89	07	199910	999999	61.78
E0363	DOCENTE BASICO	P	CP	07	202201	999999	149.9
E0363	DOCENTE BASICO	P	CR	7A	201501	999999	38.71
E0363	DOCENTE BASICO	P	CR	7B	201501	999999	38.71
E0363	DOCENTE BASICO	P	CR	7C	201501	999999	38.71
E0363	DOCENTE BASICO	P	CR	7D	201501	999999	38.71
E0363	DOCENTE BASICO	P	CR	7E	201501	999999	38.71
E0363	DOCENTE BASICO	P	DO	07	199610	999999	2.75
E0363	DOCENTE BASICO	P	E9	07	199610	999999	15.4
E0363	DOCENTE BASICO	P	EA	07	199610	999999	15.55
E0363	DOCENTE BASICO	P	EB	07	199610	999999	15.75
E0363	DOCENTE BASICO	P	EC	07	199610	999999	16
E0363	DOCENTE BASICO	P	ED	07	199610	999999	16.3
E0363	DOCENTE BASICO	P	EE	07	199610	999999	16.65
E0363	DOCENTE BASICO	P	I4	07	202116	999999	8968.79
E0363	DOCENTE BASICO	P	I4	7A	202116	999999	8968.79
E0363	DOCENTE BASICO	P	I4	7B	202116	999999	8968.79
E0363	DOCENTE BASICO	P	KW	07	201601	999999	1811.25
E0363	DOCENTE BASICO	P	KW	7A	201601	999999	1811.25
E0363	DOCENTE BASICO	P	KW	7B	201601	999999	1811.25
E0363	DOCENTE BASICO	P	KW	7C	201601	999999	1811.25
E0363	DOCENTE BASICO	P	KW	7D	201601	999999	1811.25
E0363	DOCENTE BASICO	P	KW	7E	201601	999999	1811.25
E0363	DOCENTE BASICO	P	MA	07	199610	999999	2.3
E0363	DOCENTE BASICO	P	Q1	07	199710	999999	2.28
E0363	DOCENTE BASICO	P	Q2	07	199710	999999	2.83
E0363	DOCENTE BASICO	P	Q3	07	199710	999999	4.14
E0363	DOCENTE BASICO	P	Q4	07	199710	999999	5.53
E0363	DOCENTE BASICO	P	Q5	07	199710	999999	6.97
E0363	DOCENTE BASICO	P	R9	07	201201	999999	3
E0363	DOCENTE BASICO	P	RA	07	199610	999999	0.1
E0363	DOCENTE BASICO	P	T3	07	199610	999999	1
E0363	DOCENTE BASICO	P	sc	07	200410	999999	21.6
E0365	DOCENTE BASICO	P	07	07	202201	999999	506.64
E0365	DOCENTE BASICO	P	07	7A	202201	999999	683.02
E0365	DOCENTE BASICO	P	07	7B	202201	999999	909.96
E0365	DOCENTE BASICO	P	07	7C	202201	999999	1196.2
E0365	DOCENTE BASICO	P	07	7D	202201	999999	1526.42
E0365	DOCENTE BASICO	P	07	7E	202201	999999	1949.22

TABULADOR DOCENTE							
INSTITUTO DE EDUCACIÓN DEL ESTADO DE AGUASCALIENTES							
CAT_PUESTO	DESCRIPCION	PERC_DED	CONCEPTO	NIVEL_SUELDO	QNA_INI	QNA_FIN	IMP_ZE2
E0365	DOCENTE BASICO	P	38	07	202201	999999	9.86
E0365	DOCENTE BASICO	P	39	07	202201	999999	17.06
E0365	DOCENTE BASICO	P	44	07	202201	999999	23.44
E0365	DOCENTE BASICO	P	CP	07	202201	999999	149.9
E0365	DOCENTE BASICO	P	CR	7A	201501	999999	38.71
E0365	DOCENTE BASICO	P	CR	7B	201501	999999	38.71
E0365	DOCENTE BASICO	P	CR	7C	201501	999999	38.71
E0365	DOCENTE BASICO	P	CR	7D	201501	999999	38.71
E0365	DOCENTE BASICO	P	CR	7E	201501	999999	38.71
E0365	DOCENTE BASICO	P	DO	07	199610	999999	2.75
E0365	DOCENTE BASICO	P	E9	07	199610	999999	15.4
E0365	DOCENTE BASICO	P	EA	07	199610	999999	15.55
E0365	DOCENTE BASICO	P	EB	07	199610	999999	15.75
E0365	DOCENTE BASICO	P	EC	07	199610	999999	16
E0365	DOCENTE BASICO	P	ED	07	199610	999999	16.3
E0365	DOCENTE BASICO	P	EE	07	199610	999999	16.65
E0365	DOCENTE BASICO	P	KW	07	201601	999999	1811.25
E0365	DOCENTE BASICO	P	KW	7A	201601	999999	1811.25
E0365	DOCENTE BASICO	P	KW	7B	201601	999999	1811.25
E0365	DOCENTE BASICO	P	KW	7C	201601	999999	1811.25
E0365	DOCENTE BASICO	P	KW	7D	201601	999999	1811.25
E0365	DOCENTE BASICO	P	KW	7E	201601	999999	1811.25
E0365	DOCENTE BASICO	P	MA	07	199610	999999	2.3
E0365	DOCENTE BASICO	P	Q1	07	199710	999999	2.28
E0365	DOCENTE BASICO	P	Q2	07	199710	999999	2.83
E0365	DOCENTE BASICO	P	Q3	07	199710	999999	4.14
E0365	DOCENTE BASICO	P	Q4	07	199710	999999	5.53
E0365	DOCENTE BASICO	P	Q5	07	199710	999999	6.97
E0365	DOCENTE BASICO	P	R9	07	201201	999999	3
E0365	DOCENTE BASICO	P	RA	07	199610	999999	0.1
E0365	DOCENTE BASICO	P	T3	07	199610	999999	1
E0365	DOCENTE BASICO	P	sc	07	200410	999999	21.6
E0366	DOCENTE BASICO	P	07	07	202201	999999	506.64
E0366	DOCENTE BASICO	P	07	7A	202201	999999	683.02
E0366	DOCENTE BASICO	P	07	7B	202201	999999	909.96
E0366	DOCENTE BASICO	P	07	7C	202201	999999	1196.2
E0366	DOCENTE BASICO	P	07	7D	202201	999999	1526.42
E0366	DOCENTE BASICO	P	07	7E	202201	999999	1949.22
E0366	DOCENTE BASICO	P	38	07	202201	999999	9.86
E0366	DOCENTE BASICO	P	39	07	202201	999999	17.06
E0366	DOCENTE BASICO	P	44	07	202201	999999	23.44
E0366	DOCENTE BASICO	P	CP	07	202201	999999	149.9
E0366	DOCENTE BASICO	P	CR	7A	201501	999999	38.71
E0366	DOCENTE BASICO	P	CR	7B	201501	999999	38.71
E0366	DOCENTE BASICO	P	CR	7C	201501	999999	38.71
E0366	DOCENTE BASICO	P	CR	7D	201501	999999	38.71
E0366	DOCENTE BASICO	P	CR	7E	201501	999999	38.71
E0366	DOCENTE BASICO	P	DO	07	199610	999999	2.75
E0366	DOCENTE BASICO	P	E9	07	199610	999999	15.4
E0366	DOCENTE BASICO	P	EA	07	199610	999999	15.55
E0366	DOCENTE BASICO	P	EB	07	199610	999999	15.75
E0366	DOCENTE BASICO	P	EC	07	199610	999999	16
E0366	DOCENTE BASICO	P	ED	07	199610	999999	16.3
E0366	DOCENTE BASICO	P	EE	07	199610	999999	16.65
E0366	DOCENTE BASICO	P	KW	07	201601	999999	1811.25
E0366	DOCENTE BASICO	P	KW	7A	201601	999999	1811.25
E0366	DOCENTE BASICO	P	KW	7B	201601	999999	1811.25
E0366	DOCENTE BASICO	P	KW	7C	201601	999999	1811.25
E0366	DOCENTE BASICO	P	KW	7D	201601	999999	1811.25
E0366	DOCENTE BASICO	P	KW	7E	201601	999999	1811.25
E0366	DOCENTE BASICO	P	MA	07	199610	999999	2.3
E0366	DOCENTE BASICO	P	Q1	07	199710	999999	2.28
E0366	DOCENTE BASICO	P	Q2	07	199710	999999	2.83
E0366	DOCENTE BASICO	P	Q3	07	199710	999999	4.14
E0366	DOCENTE BASICO	P	Q4	07	199710	999999	5.53
E0366	DOCENTE BASICO	P	Q5	07	199710	999999	6.97
E0366	DOCENTE BASICO	P	R9	07	201201	999999	3

TABULADOR DOCENTE							
INSTITUTO DE EDUCACIÓN DEL ESTADO DE AGUASCALIENTES							
CAT_PUESTO	DESCRIPCION	PERC_DED	CONCEPTO	NIVEL_SUELDO	QNA_INI	QNA_FIN	IMP_ZE2
E0366	DOCENTE BASICO	P	RA	07	199610	999999	0.1
E0366	DOCENTE BASICO	P	T3	07	199610	999999	1
E0366	DOCENTE BASICO	P	sc	07	200410	999999	21.6
E0370	DOCENTE BASICO	P	07	07	202201	999999	490.61
E0370	DOCENTE BASICO	P	07	7A	202201	999999	667.02
E0370	DOCENTE BASICO	P	07	7B	202201	999999	893.95
E0370	DOCENTE BASICO	P	07	7C	202201	999999	1180.19
E0370	DOCENTE BASICO	P	07	7D	202201	999999	1510.41
E0370	DOCENTE BASICO	P	07	7E	202201	999999	1933.22
E0370	DOCENTE BASICO	P	38	07	202201	999999	9.85
E0370	DOCENTE BASICO	P	39	07	202201	999999	17.05
E0370	DOCENTE BASICO	P	44	07	202201	999999	23.43
E0370	DOCENTE BASICO	P	CR	7A	201501	999999	38.71
E0370	DOCENTE BASICO	P	CR	7B	201501	999999	38.71
E0370	DOCENTE BASICO	P	CR	7C	201501	999999	38.71
E0370	DOCENTE BASICO	P	CR	7D	201501	999999	38.71
E0370	DOCENTE BASICO	P	CR	7E	201501	999999	38.71
E0370	DOCENTE BASICO	P	DO	07	199610	999999	2.75
E0370	DOCENTE BASICO	P	E9	07	199610	999999	15.4
E0370	DOCENTE BASICO	P	EA	07	199610	999999	15.55
E0370	DOCENTE BASICO	P	EB	07	199610	999999	15.75
E0370	DOCENTE BASICO	P	EC	07	199610	999999	16
E0370	DOCENTE BASICO	P	ED	07	199610	999999	16.3
E0370	DOCENTE BASICO	P	EE	07	199610	999999	16.65
E0370	DOCENTE BASICO	P	KW	07	201601	999999	1811.25
E0370	DOCENTE BASICO	P	KW	7A	201601	999999	1811.25
E0370	DOCENTE BASICO	P	KW	7B	201601	999999	1811.25
E0370	DOCENTE BASICO	P	KW	7C	201601	999999	1811.25
E0370	DOCENTE BASICO	P	KW	7D	201601	999999	1811.25
E0370	DOCENTE BASICO	P	KW	7E	201601	999999	1811.25
E0370	DOCENTE BASICO	P	MA	07	199610	999999	2.3
E0370	DOCENTE BASICO	P	Q1	07	199710	999999	2.28
E0370	DOCENTE BASICO	P	Q2	07	199710	999999	2.83
E0370	DOCENTE BASICO	P	Q3	07	199710	999999	4.14
E0370	DOCENTE BASICO	P	Q4	07	199710	999999	5.53
E0370	DOCENTE BASICO	P	Q5	07	199710	999999	6.97
E0370	DOCENTE BASICO	P	R9	07	201201	999999	3
E0370	DOCENTE BASICO	P	RA	07	199610	999999	0.1
E0370	DOCENTE BASICO	P	T3	07	199610	999999	1
E0370	DOCENTE BASICO	P	sc	07	200410	999999	21.6
E0371	DOCENTE BASICO	P	07	07	202201	999999	506.64
E0371	DOCENTE BASICO	P	07	7A	202201	999999	683.02
E0371	DOCENTE BASICO	P	07	7B	202201	999999	909.96
E0371	DOCENTE BASICO	P	07	7C	202201	999999	1196.2
E0371	DOCENTE BASICO	P	07	7D	202201	999999	1526.42
E0371	DOCENTE BASICO	P	07	7E	202201	999999	1949.22
E0371	DOCENTE BASICO	P	38	07	202201	999999	9.86
E0371	DOCENTE BASICO	P	39	07	202201	999999	17.06
E0371	DOCENTE BASICO	P	44	07	202201	999999	23.44
E0371	DOCENTE BASICO	P	CP	07	202201	999999	149.9
E0371	DOCENTE BASICO	P	CR	7A	201501	999999	38.71
E0371	DOCENTE BASICO	P	CR	7B	201501	999999	38.71
E0371	DOCENTE BASICO	P	CR	7C	201501	999999	38.71
E0371	DOCENTE BASICO	P	CR	7D	201501	999999	38.71
E0371	DOCENTE BASICO	P	CR	7E	201501	999999	38.71
E0371	DOCENTE BASICO	P	DO	07	199610	999999	2.75
E0371	DOCENTE BASICO	P	E9	07	199610	999999	15.4
E0371	DOCENTE BASICO	P	EA	07	199610	999999	15.55
E0371	DOCENTE BASICO	P	EB	07	199610	999999	15.75
E0371	DOCENTE BASICO	P	EC	07	199610	999999	16
E0371	DOCENTE BASICO	P	ED	07	199610	999999	16.3
E0371	DOCENTE BASICO	P	EE	07	199610	999999	16.65
E0371	DOCENTE BASICO	P	KW	07	201601	999999	1811.25
E0371	DOCENTE BASICO	P	KW	7A	201601	999999	1811.25
E0371	DOCENTE BASICO	P	KW	7B	201601	999999	1811.25
E0371	DOCENTE BASICO	P	KW	7C	201601	999999	1811.25
E0371	DOCENTE BASICO	P	KW	7D	201601	999999	1811.25

TABULADOR DOCENTE							
INSTITUTO DE EDUCACIÓN DEL ESTADO DE AGUASCALIENTES							
CAT_PUESTO	DESCRIPCION	PERC_DED	CONCEPTO	NIVEL_SUELDO	QNA_INI	QNA_FIN	IMP_ZE2
E0371	DOCENTE BASICO	P	KW	7E	201601	999999	1811.25
E0371	DOCENTE BASICO	P	MA	07	199610	999999	2.3
E0371	DOCENTE BASICO	P	Q1	07	199710	999999	2.28
E0371	DOCENTE BASICO	P	Q2	07	199710	999999	2.83
E0371	DOCENTE BASICO	P	Q3	07	199710	999999	4.14
E0371	DOCENTE BASICO	P	Q4	07	199710	999999	5.53
E0371	DOCENTE BASICO	P	Q5	07	199710	999999	6.97
E0371	DOCENTE BASICO	P	R9	07	201201	999999	3
E0371	DOCENTE BASICO	P	RA	07	199610	999999	0.1
E0371	DOCENTE BASICO	P	T3	07	199610	999999	1
E0371	DOCENTE BASICO	P	sc	07	200410	999999	21.6
E0392	DOCENTE BASICO	P	07	07	202201	999999	506.64
E0392	DOCENTE BASICO	P	07	7A	202201	999999	683.02
E0392	DOCENTE BASICO	P	07	7B	202201	999999	909.96
E0392	DOCENTE BASICO	P	07	7C	202201	999999	1196.2
E0392	DOCENTE BASICO	P	07	7D	202201	999999	1526.42
E0392	DOCENTE BASICO	P	07	7E	202201	999999	1949.22
E0392	DOCENTE BASICO	P	38	07	202201	999999	9.86
E0392	DOCENTE BASICO	P	39	07	202201	999999	17.06
E0392	DOCENTE BASICO	P	44	07	202201	999999	23.44
E0392	DOCENTE BASICO	P	47	07	199610	999999	0.2
E0392	DOCENTE BASICO	P	89	07	199910	999999	61.78
E0392	DOCENTE BASICO	P	CP	07	202201	999999	149.9
E0392	DOCENTE BASICO	P	CR	7A	201501	999999	38.71
E0392	DOCENTE BASICO	P	CR	7B	201501	999999	38.71
E0392	DOCENTE BASICO	P	CR	7C	201501	999999	38.71
E0392	DOCENTE BASICO	P	CR	7D	201501	999999	38.71
E0392	DOCENTE BASICO	P	CR	7E	201501	999999	38.71
E0392	DOCENTE BASICO	P	DO	07	199610	999999	2.75
E0392	DOCENTE BASICO	P	E9	07	199610	999999	15.4
E0392	DOCENTE BASICO	P	EA	07	199610	999999	15.55
E0392	DOCENTE BASICO	P	EB	07	199610	999999	15.75
E0392	DOCENTE BASICO	P	EC	07	199610	999999	16
E0392	DOCENTE BASICO	P	ED	07	199610	999999	16.3
E0392	DOCENTE BASICO	P	EE	07	199610	999999	16.65
E0392	DOCENTE BASICO	P	KW	07	201601	999999	1811.25
E0392	DOCENTE BASICO	P	KW	7A	201601	999999	1811.25
E0392	DOCENTE BASICO	P	KW	7B	201601	999999	1811.25
E0392	DOCENTE BASICO	P	KW	7C	201601	999999	1811.25
E0392	DOCENTE BASICO	P	KW	7D	201601	999999	1811.25
E0392	DOCENTE BASICO	P	KW	7E	201601	999999	1811.25
E0392	DOCENTE BASICO	P	MA	07	199610	999999	2.3
E0392	DOCENTE BASICO	P	Q1	07	199710	999999	2.28
E0392	DOCENTE BASICO	P	Q2	07	199710	999999	2.83
E0392	DOCENTE BASICO	P	Q3	07	199710	999999	4.14
E0392	DOCENTE BASICO	P	Q4	07	199710	999999	5.53
E0392	DOCENTE BASICO	P	Q5	07	199710	999999	6.97
E0392	DOCENTE BASICO	P	R9	07	201201	999999	3
E0392	DOCENTE BASICO	P	RA	07	199610	999999	0.1
E0392	DOCENTE BASICO	P	T3	07	199610	999999	1
E0392	DOCENTE BASICO	P	sc	07	200410	999999	21.6
E0401	DOCENTE BASICO	P	07	07	202217	999999	32337.07
E0401	DOCENTE BASICO	P	07	7A	202217	999999	38955.32
E0401	DOCENTE BASICO	P	07	7B	202217	999999	49493.35
E0401	DOCENTE BASICO	P	07	7C	202217	999999	65561.75
E0401	DOCENTE BASICO	P	07	7D	202217	999999	84120.33
E0401	DOCENTE BASICO	P	07	7E	202217	999999	107874.12
E0401	DOCENTE BASICO	P	38	07	202201	999999	329.6
E0401	DOCENTE BASICO	P	39	07	202201	999999	489.52
E0401	DOCENTE BASICO	P	40	07	199417	999999	0
E0401	DOCENTE BASICO	P	44	07	202201	999999	1162.08
E0401	DOCENTE BASICO	P	CP	07	202217	999999	9762.32
E0401	DOCENTE BASICO	P	CR	7A	201501	999999	1387.57
E0401	DOCENTE BASICO	P	CR	7B	201501	999999	1387.57
E0401	DOCENTE BASICO	P	CR	7C	201501	999999	1387.57
E0401	DOCENTE BASICO	P	CR	7D	201501	999999	1387.57
E0401	DOCENTE BASICO	P	CR	7E	201501	999999	1387.57

TABULADOR DOCENTE							
INSTITUTO DE EDUCACIÓN DEL ESTADO DE AGUASCALIENTES							
CAT PUESTO	DESCRIPCION	PERC DED	CONCEPTO	NIVEL SUELDO	QNA INI	QNA FIN	IMP ZE2
E0401	DOCENTE BASICO	P	DO	07	199610	999999	111.95
E0401	DOCENTE BASICO	P	E8	07	199610	999999	805.15
E0401	DOCENTE BASICO	P	E9	07	199610	999999	786.15
E0401	DOCENTE BASICO	P	FC	07	202001	999999	2067.28
E0401	DOCENTE BASICO	P	I2	07	202116	999999	4832.25
E0401	DOCENTE BASICO	P	KW	07	201601	999999	1811.25
E0401	DOCENTE BASICO	P	KW	7A	201601	999999	1811.25
E0401	DOCENTE BASICO	P	KW	7B	201601	999999	1811.25
E0401	DOCENTE BASICO	P	KW	7C	201601	999999	1811.25
E0401	DOCENTE BASICO	P	KW	7D	201601	999999	1811.25
E0401	DOCENTE BASICO	P	KW	7E	201601	999999	1811.25
E0401	DOCENTE BASICO	P	MA	07	199610	999999	93.3
E0401	DOCENTE BASICO	P	Q1	07	199710	999999	110.92
E0401	DOCENTE BASICO	P	Q2	07	199710	999999	137.46
E0401	DOCENTE BASICO	P	Q3	07	199710	999999	200.97
E0401	DOCENTE BASICO	P	Q4	07	199710	999999	268.42
E0401	DOCENTE BASICO	P	Q5	07	199710	999999	338.27
E0401	DOCENTE BASICO	P	R9	07	201201	999999	174.25
E0401	DOCENTE BASICO	P	R9	7A	201301	999999	174.25
E0401	DOCENTE BASICO	P	R9	7B	201301	999999	174.25
E0401	DOCENTE BASICO	P	R9	7C	201301	999999	174.25
E0401	DOCENTE BASICO	P	R9	7D	201301	999999	174.25
E0401	DOCENTE BASICO	P	R9	7E	201301	999999	174.25
E0401	DOCENTE BASICO	P	T3	07	199610	999999	39.2
E0401	DOCENTE BASICO	P	sc	07	200210	999999	1192.55
E0421	DOCENTE BASICO	P	07	07	202217	999999	28709.57
E0421	DOCENTE BASICO	P	07	7A	202217	999999	35001.31
E0421	DOCENTE BASICO	P	07	7B	202217	999999	44470.14
E0421	DOCENTE BASICO	P	07	7C	202217	999999	58907.38
E0421	DOCENTE BASICO	P	07	7D	202217	999999	75582.34
E0421	DOCENTE BASICO	P	07	7E	202217	999999	96571.13
E0421	DOCENTE BASICO	P	38	07	202201	999999	329.6
E0421	DOCENTE BASICO	P	39	07	202201	999999	489.52
E0421	DOCENTE BASICO	P	44	07	202201	999999	1075.16
E0421	DOCENTE BASICO	P	CP	07	202217	999999	8771.43
E0421	DOCENTE BASICO	P	OR	7A	201501	999999	1246.72
E0421	DOCENTE BASICO	P	OR	7B	201501	999999	1246.72
E0421	DOCENTE BASICO	P	CR	7C	201501	999999	1246.72
E0421	DOCENTE BASICO	P	CR	7D	201501	999999	1246.72
E0421	DOCENTE BASICO	P	CR	7E	201501	999999	1246.72
E0421	DOCENTE BASICO	P	DO	07	199610	999999	111.95
E0421	DOCENTE BASICO	P	E8	07	199610	999999	762.35
E0421	DOCENTE BASICO	P	E9	07	199610	999999	731.05
E0421	DOCENTE BASICO	P	FC	07	202001	999999	2067.28
E0421	DOCENTE BASICO	P	I4	07	202116	999999	8968.79
E0421	DOCENTE BASICO	P	I4	7A	202116	999999	8968.79
E0421	DOCENTE BASICO	P	I4	7B	202116	999999	8968.79
E0421	DOCENTE BASICO	P	I4	7C	202116	999999	8968.79
E0421	DOCENTE BASICO	P	I4	7D	202116	999999	8968.79
E0421	DOCENTE BASICO	P	I4	7E	202116	999999	8968.79
E0421	DOCENTE BASICO	P	KW	07	201601	999999	1811.25
E0421	DOCENTE BASICO	P	KW	7A	201601	999999	1811.25
E0421	DOCENTE BASICO	P	KW	7B	201601	999999	1811.25
E0421	DOCENTE BASICO	P	KW	7C	201601	999999	1811.25
E0421	DOCENTE BASICO	P	KW	7D	201601	999999	1811.25
E0421	DOCENTE BASICO	P	KW	7E	201601	999999	1811.25
E0421	DOCENTE BASICO	P	MA	07	199610	999999	93.3
E0421	DOCENTE BASICO	P	Q1	07	199710	999999	110.92
E0421	DOCENTE BASICO	P	Q2	07	199710	999999	137.46
E0421	DOCENTE BASICO	P	Q3	07	199710	999999	200.97
E0421	DOCENTE BASICO	P	Q4	07	199710	999999	268.42
E0421	DOCENTE BASICO	P	Q5	07	199710	999999	338.27
E0421	DOCENTE BASICO	P	R9	07	201201	999999	162.75
E0421	DOCENTE BASICO	P	R9	7A	201301	999999	162.75
E0421	DOCENTE BASICO	P	R9	7B	201301	999999	162.75
E0421	DOCENTE BASICO	P	R9	7C	201301	999999	162.75
E0421	DOCENTE BASICO	P	R9	7D	201301	999999	162.75

TABULADOR DOCENTE							
INSTITUTO DE EDUCACIÓN DEL ESTADO DE AGUASCALIENTES							
CAT_PUESTO	DESCRIPCION	PERC_DED	CONCEPTO	NIVEL_SUELDO	QNA_INI	QNA_FIN	IMP_ZE2
E0421	DOCENTE BASICO	P	R9	7E	201301	999999	162.75
E0421	DOCENTE BASICO	P	T3	07	199610	999999	39.2
E0421	DOCENTE BASICO	P	sc	07	200410	999999	1117.85
E0441	DOCENTE BASICO	P	07	07	202217	999999	27606.05
E0441	DOCENTE BASICO	P	07	7A	202217	999999	33654.74
E0441	DOCENTE BASICO	P	07	7B	202217	999999	42759.3
E0441	DOCENTE BASICO	P	07	7C	202217	999999	56640.13
E0441	DOCENTE BASICO	P	07	7D	202217	999999	72674.49
E0441	DOCENTE BASICO	P	07	7E	202217	999999	93196.64
E0441	DOCENTE BASICO	P	38	07	202201	999999	333.26
E0441	DOCENTE BASICO	P	39	07	202201	999999	493.62
E0441	DOCENTE BASICO	P	44	07	202201	999999	1036.34
E0441	DOCENTE BASICO	P	CP	07	202217	999999	8433.98
E0441	DOCENTE BASICO	P	CR	7A	201501	999999	1198.75
E0441	DOCENTE BASICO	P	CR	7B	201501	999999	1198.75
E0441	DOCENTE BASICO	P	CR	7C	201501	999999	1198.75
E0441	DOCENTE BASICO	P	CR	7D	201501	999999	1198.75
E0441	DOCENTE BASICO	P	CR	7E	201501	999999	1198.75
E0441	DOCENTE BASICO	P	DO	07	199610	999999	111.95
E0441	DOCENTE BASICO	P	E8	07	199610	999999	750.8
E0441	DOCENTE BASICO	P	E9	07	199610	999999	713.4
E0441	DOCENTE BASICO	P	FC	07	202001	999999	2067.28
E0441	DOCENTE BASICO	P	I4	07	202116	999999	8968.79
E0441	DOCENTE BASICO	P	I4	7A	202116	999999	8968.79
E0441	DOCENTE BASICO	P	I4	7B	202116	999999	8968.79
E0441	DOCENTE BASICO	P	I4	7C	202116	999999	8968.79
E0441	DOCENTE BASICO	P	I4	7D	202116	999999	8968.79
E0441	DOCENTE BASICO	P	I4	7E	202116	999999	8968.79
E0441	DOCENTE BASICO	P	KW	07	201601	999999	1811.25
E0441	DOCENTE BASICO	P	KW	7A	201601	999999	1811.25
E0441	DOCENTE BASICO	P	KW	7B	201601	999999	1811.25
E0441	DOCENTE BASICO	P	KW	7C	201601	999999	1811.25
E0441	DOCENTE BASICO	P	KW	7D	201601	999999	1811.25
E0441	DOCENTE BASICO	P	KW	7E	201601	999999	1811.25
E0441	DOCENTE BASICO	P	MA	07	199610	999999	93.3
E0441	DOCENTE BASICO	P	Q1	07	199710	999999	110.92
E0441	DOCENTE BASICO	P	Q2	07	199710	999999	137.46
E0441	DOCENTE BASICO	P	Q3	07	199710	999999	200.97
E0441	DOCENTE BASICO	P	Q4	07	199710	999999	268.42
E0441	DOCENTE BASICO	P	Q5	07	199710	999999	338.27
E0441	DOCENTE BASICO	P	R9	07	201201	999999	158.1
E0441	DOCENTE BASICO	P	R9	7A	201301	999999	158.1
E0441	DOCENTE BASICO	P	R9	7B	201301	999999	158.1
E0441	DOCENTE BASICO	P	R9	7C	201301	999999	158.1
E0441	DOCENTE BASICO	P	R9	7D	201301	999999	158.1
E0441	DOCENTE BASICO	P	R9	7E	201301	999999	158.1
E0441	DOCENTE BASICO	P	T3	07	199610	999999	39.2
E0441	DOCENTE BASICO	P	sc	07	200410	999999	1079.75
E0451	DOCENTE BASICO	P	07	07	202217	999999	30507.74
E0451	DOCENTE BASICO	P	07	7A	202217	999999	36750.59
E0451	DOCENTE BASICO	P	07	7B	202217	999999	46692.54
E0451	DOCENTE BASICO	P	07	7C	202217	999999	61851.15
E0451	DOCENTE BASICO	P	07	7D	202217	999999	79359.3
E0451	DOCENTE BASICO	P	07	7E	202217	999999	101769.66
E0451	DOCENTE BASICO	P	38	07	202201	999999	329.6
E0451	DOCENTE BASICO	P	39	07	202201	999999	489.52
E0451	DOCENTE BASICO	P	44	07	202201	999999	1134.84
E0451	DOCENTE BASICO	P	CP	07	202217	999999	9209.85
E0451	DOCENTE BASICO	P	CR	7A	201501	999999	1309.03
E0451	DOCENTE BASICO	P	CR	7B	201501	999999	1309.03
E0451	DOCENTE BASICO	P	CR	7C	201501	999999	1309.03
E0451	DOCENTE BASICO	P	CR	7D	201501	999999	1309.03
E0451	DOCENTE BASICO	P	CR	7E	201501	999999	1309.03
E0451	DOCENTE BASICO	P	DO	07	199610	999999	111.95
E0451	DOCENTE BASICO	P	E8	07	199610	999999	799.2
E0451	DOCENTE BASICO	P	E9	07	199610	999999	780.25
E0451	DOCENTE BASICO	P	FC	07	202001	999999	2067.28

TABULADOR DOCENTE								
INSTITUTO DE EDUCACIÓN DEL ESTADO DE AGUASCALIENTES								
CAT_PUESTO	DESCRIPCION	PERC_DED	CONCEPTO	NIVEL_SUELDO	QNA_INI	QNA_FIN	IMP_ZE2	
E0451	DOCENTE BASICO	P	I2	07	202116	999999	4832.25	
E0451	DOCENTE BASICO	P	KW	07	201601	999999	1811.25	
E0451	DOCENTE BASICO	P	KW	7A	201601	999999	1811.25	
E0451	DOCENTE BASICO	P	KW	7B	201601	999999	1811.25	
E0451	DOCENTE BASICO	P	KW	7C	201601	999999	1811.25	
E0451	DOCENTE BASICO	P	KW	7D	201601	999999	1811.25	
E0451	DOCENTE BASICO	P	KW	7E	201601	999999	1811.25	
E0451	DOCENTE BASICO	P	MA	07	199610	999999	93.3	
E0451	DOCENTE BASICO	P	Q1	07	199710	999999	110.92	
E0451	DOCENTE BASICO	P	Q2	07	199710	999999	137.46	
E0451	DOCENTE BASICO	P	Q3	07	199710	999999	200.97	
E0451	DOCENTE BASICO	P	Q4	07	199710	999999	268.42	
E0451	DOCENTE BASICO	P	Q5	07	199710	999999	338.27	
E0451	DOCENTE BASICO	P	R9	07	201201	999999	172.85	
E0451	DOCENTE BASICO	P	R9	7A	201301	999999	172.85	
E0451	DOCENTE BASICO	P	R9	7B	201301	999999	172.85	
E0451	DOCENTE BASICO	P	R9	7C	201301	999999	172.85	
E0451	DOCENTE BASICO	P	R9	7D	201301	999999	172.85	
E0451	DOCENTE BASICO	P	R9	7E	201301	999999	172.85	
E0451	DOCENTE BASICO	P	T3	07	199610	999999	39.2	
E0451	DOCENTE BASICO	P	sc	07	200410	999999	1154.55	
E0461	DOCENTE BASICO	P	07	07	202201	999999	490.26	
E0461	DOCENTE BASICO	P	07	7A	202201	999999	660.68	
E0461	DOCENTE BASICO	P	07	7B	202201	999999	879.94	
E0461	DOCENTE BASICO	P	07	7C	202201	999999	1156.82	
E0461	DOCENTE BASICO	P	07	7D	202201	999999	1475.9	
E0461	DOCENTE BASICO	P	07	7E	202201	999999	1884.86	
E0461	DOCENTE BASICO	P	38	07	202201	999999	9.86	
E0461	DOCENTE BASICO	P	39	07	202201	999999	17.06	
E0461	DOCENTE BASICO	P	44	07	202201	999999	23	
E0461	DOCENTE BASICO	P	CP	07	202201	999999	145.58	
E0461	DOCENTE BASICO	P	CR	7A	201501	999999	37.41	
E0461	DOCENTE BASICO	P	CR	7B	201501	999999	37.41	
E0461	DOCENTE BASICO	P	CR	7C	201501	999999	37.41	
E0461	DOCENTE BASICO	P	CR	7D	201501	999999	37.41	
E0461	DOCENTE BASICO	P	CR	7E	201501	999999	37.41	
E0461	DOCENTE BASICO	P	E9	07	199610	999999	15.2	
E0461	DOCENTE BASICO	P	EA	07	199610	999999	15.35	
E0461	DOCENTE BASICO	P	EB	07	199610	999999	15.55	
E0461	DOCENTE BASICO	P	EC	07	199610	999999	15.8	
E0461	DOCENTE BASICO	P	ED	07	199610	999999	16.1	
E0461	DOCENTE BASICO	P	EE	07	199610	999999	16.45	
E0461	DOCENTE BASICO	P	KW	07	201601	999999	1811.25	
E0461	DOCENTE BASICO	P	KW	7A	201601	999999	1811.25	
E0461	DOCENTE BASICO	P	KW	7B	201601	999999	1811.25	
E0461	DOCENTE BASICO	P	KW	7C	201601	999999	1811.25	
E0461	DOCENTE BASICO	P	KW	7D	201601	999999	1811.25	
E0461	DOCENTE BASICO	P	KW	7E	201601	999999	1811.25	
E0461	DOCENTE BASICO	P	Q1	07	199710	999999	2.28	
E0461	DOCENTE BASICO	P	Q2	07	199710	999999	2.83	
E0461	DOCENTE BASICO	P	Q3	07	199710	999999	4.14	
E0461	DOCENTE BASICO	P	Q4	07	199710	999999	5.53	
E0461	DOCENTE BASICO	P	Q5	07	199710	999999	6.97	
E0461	DOCENTE BASICO	P	R9	07	201201	999999	3	
E0461	DOCENTE BASICO	P	T1	07	199610	999999	0.05	
E0461	DOCENTE BASICO	P	T2	07	199610	999999	0.05	
E0461	DOCENTE BASICO	P	T3	07	199610	999999	0.05	
E0461	DOCENTE BASICO	P	sc	07	200210	999999	20.88	
E0462	DOCENTE BASICO	P	07	07	202201	999999	490.61	
E0462	DOCENTE BASICO	P	07	7A	202201	999999	667.02	
E0462	DOCENTE BASICO	P	07	7B	202201	999999	893.95	
E0462	DOCENTE BASICO	P	07	7C	202201	999999	1180.19	
E0462	DOCENTE BASICO	P	07	7D	202201	999999	1510.41	
E0462	DOCENTE BASICO	P	07	7E	202201	999999	1933.22	
E0462	DOCENTE BASICO	P	38	07	202201	999999	9.86	
E0462	DOCENTE BASICO	P	39	07	202201	999999	17.05	
E0462	DOCENTE BASICO	P	44	07	202201	999999	23.43	

TABULADOR DOCENTE							
INSTITUTO DE EDUCACIÓN DEL ESTADO DE AGUASCALIENTES							
CAT_PUESTO	DESCRIPCION	PERC_DED	CONCEPTO	NIVEL_SUELDO	QNA_INI	QNA_FIN	IMP_ZE2
E0462	DOCENTE BASICO	P	CR	7A	201501	999999	38.71
E0462	DOCENTE BASICO	P	CR	7B	201501	999999	38.71
E0462	DOCENTE BASICO	P	CR	7C	201501	999999	38.71
E0462	DOCENTE BASICO	P	CR	7D	201501	999999	38.71
E0462	DOCENTE BASICO	P	CR	7E	201501	999999	38.71
E0462	DOCENTE BASICO	P	DO	07	199610	999999	2.75
E0462	DOCENTE BASICO	P	E9	07	199610	999999	15.4
E0462	DOCENTE BASICO	P	EA	07	199610	999999	15.55
E0462	DOCENTE BASICO	P	EB	07	199610	999999	15.75
E0462	DOCENTE BASICO	P	EC	07	199610	999999	16
E0462	DOCENTE BASICO	P	ED	07	199610	999999	16.3
E0462	DOCENTE BASICO	P	EE	07	199610	999999	16.65
E0462	DOCENTE BASICO	P	KW	07	201601	999999	1811.25
E0462	DOCENTE BASICO	P	KW	7A	201601	999999	1811.25
E0462	DOCENTE BASICO	P	KW	7B	201601	999999	1811.25
E0462	DOCENTE BASICO	P	KW	7C	201601	999999	1811.25
E0462	DOCENTE BASICO	P	KW	7D	201601	999999	1811.25
E0462	DOCENTE BASICO	P	KW	7E	201601	999999	1811.25
E0462	DOCENTE BASICO	P	MA	07	199610	999999	2.3
E0462	DOCENTE BASICO	P	Q1	07	199710	999999	2.28
E0462	DOCENTE BASICO	P	Q2	07	199710	999999	2.83
E0462	DOCENTE BASICO	P	Q3	07	199710	999999	4.14
E0462	DOCENTE BASICO	P	Q4	07	199710	999999	5.53
E0462	DOCENTE BASICO	P	Q5	07	199710	999999	6.97
E0462	DOCENTE BASICO	P	R9	07	201201	999999	3
E0462	DOCENTE BASICO	P	RA	07	199610	999999	0.1
E0462	DOCENTE BASICO	P	T3	07	199610	999999	1
E0462	DOCENTE BASICO	P	sc	07	200410	999999	21.6
E0463	DOCENTE BASICO	P	07	07	202201	999999	506.64
E0463	DOCENTE BASICO	P	07	7A	202201	999999	683.02
E0463	DOCENTE BASICO	P	07	7B	202201	999999	909.96
E0463	DOCENTE BASICO	P	07	7C	202201	999999	1196.2
E0463	DOCENTE BASICO	P	07	7D	202201	999999	1526.42
E0463	DOCENTE BASICO	P	07	7E	202201	999999	1949.22
E0463	DOCENTE BASICO	P	38	07	202201	999999	9.86
E0463	DOCENTE BASICO	P	39	07	202201	999999	17.06
E0463	DOCENTE BASICO	P	44	07	202201	999999	23.44
E0463	DOCENTE BASICO	P	CP	07	202201	999999	149.9
E0463	DOCENTE BASICO	P	CR	7A	201501	999999	38.71
E0463	DOCENTE BASICO	P	CR	7B	201501	999999	38.71
E0463	DOCENTE BASICO	P	CR	7C	201501	999999	38.71
E0463	DOCENTE BASICO	P	CR	7D	201501	999999	38.71
E0463	DOCENTE BASICO	P	CR	7E	201501	999999	38.71
E0463	DOCENTE BASICO	P	DO	07	199610	999999	2.75
E0463	DOCENTE BASICO	P	E9	07	199610	999999	15.4
E0463	DOCENTE BASICO	P	EA	07	199610	999999	15.55
E0463	DOCENTE BASICO	P	EB	07	199610	999999	15.75
E0463	DOCENTE BASICO	P	EC	07	199610	999999	16
E0463	DOCENTE BASICO	P	ED	07	199610	999999	16.3
E0463	DOCENTE BASICO	P	EE	07	199610	999999	16.65
E0463	DOCENTE BASICO	P	I4	07	202116	999999	8968.79
E0463	DOCENTE BASICO	P	I4	7A	202116	999999	8968.79
E0463	DOCENTE BASICO	P	I4	7B	202116	999999	8968.79
E0463	DOCENTE BASICO	P	I4	7C	202116	999999	8968.79
E0463	DOCENTE BASICO	P	I4	7D	202116	999999	8968.79
E0463	DOCENTE BASICO	P	I4	7E	202116	999999	8968.79
E0463	DOCENTE BASICO	P	I4	07	201601	999999	1811.25
E0463	DOCENTE BASICO	P	KW	7A	201601	999999	1811.25
E0463	DOCENTE BASICO	P	KW	7B	201601	999999	1811.25
E0463	DOCENTE BASICO	P	KW	7C	201601	999999	1811.25
E0463	DOCENTE BASICO	P	KW	7D	201601	999999	1811.25
E0463	DOCENTE BASICO	P	KW	7E	201601	999999	1811.25
E0463	DOCENTE BASICO	P	MA	07	199610	999999	2.3
E0463	DOCENTE BASICO	P	Q1	07	199710	999999	2.28
E0463	DOCENTE BASICO	P	Q2	07	199710	999999	2.83
E0463	DOCENTE BASICO	P	Q3	07	199710	999999	4.14
E0463	DOCENTE BASICO	P	Q4	07	199710	999999	5.53

TABULADOR DOCENTE							
INSTITUTO DE EDUCACIÓN DEL ESTADO DE AGUASCALIENTES							
CAT_PUESTO	DESCRIPCION	PERC_DED	CONCEPTO	NIVEL_SUELDO	QNA_INI	QNA_FIN	IMP_ZE2
E0463	DOCENTE BASICO	P	Q5	07	199710	999999	6.97
E0463	DOCENTE BASICO	P	R9	07	201201	999999	3
E0463	DOCENTE BASICO	P	RA	07	199610	999999	0.1
E0463	DOCENTE BASICO	P	T3	07	199610	999999	1
E0463	DOCENTE BASICO	P	sc	07	200410	999999	21.6
E0465	DOCENTE BASICO	P	07	07	202201	999999	506.64
E0465	DOCENTE BASICO	P	07	7A	202201	999999	683.02
E0465	DOCENTE BASICO	P	07	7B	202201	999999	909.96
E0465	DOCENTE BASICO	P	07	7C	202201	999999	1196.2
E0465	DOCENTE BASICO	P	07	7D	202201	999999	1526.42
E0465	DOCENTE BASICO	P	07	7E	202201	999999	1949.22
E0465	DOCENTE BASICO	P	38	07	202201	999999	9.86
E0465	DOCENTE BASICO	P	39	07	202201	999999	17.06
E0465	DOCENTE BASICO	P	44	07	202201	999999	23.44
E0465	DOCENTE BASICO	P	CP	07	202201	999999	149.9
E0465	DOCENTE BASICO	P	CR	7A	201501	999999	38.71
E0465	DOCENTE BASICO	P	CR	7B	201501	999999	38.71
E0465	DOCENTE BASICO	P	CR	7C	201501	999999	38.71
E0465	DOCENTE BASICO	P	CR	7D	201501	999999	38.71
E0465	DOCENTE BASICO	P	CR	7E	201501	999999	38.71
E0465	DOCENTE BASICO	P	DO	07	199610	999999	2.75
E0465	DOCENTE BASICO	P	E9	07	199610	999999	15.4
E0465	DOCENTE BASICO	P	EA	07	199610	999999	15.55
E0465	DOCENTE BASICO	P	EB	07	199610	999999	15.75
E0465	DOCENTE BASICO	P	EC	07	199610	999999	16
E0465	DOCENTE BASICO	P	ED	07	199610	999999	16.3
E0465	DOCENTE BASICO	P	EE	07	199610	999999	16.65
E0465	DOCENTE BASICO	P	I4	07	202116	999999	8968.79
E0465	DOCENTE BASICO	P	I4	7A	202116	999999	8968.79
E0465	DOCENTE BASICO	P	I4	7B	202116	999999	8968.79
E0465	DOCENTE BASICO	P	I4	7C	202116	999999	8968.79
E0465	DOCENTE BASICO	P	I4	7D	202116	999999	8968.79
E0465	DOCENTE BASICO	P	I4	7E	202116	999999	8968.79
E0465	DOCENTE BASICO	P	KW	07	201601	999999	1811.25
E0465	DOCENTE BASICO	P	KW	7A	201601	999999	1811.25
E0465	DOCENTE BASICO	P	KW	7B	201601	999999	1811.25
E0465	DOCENTE BASICO	P	KW	7C	201601	999999	1811.25
E0465	DOCENTE BASICO	P	KW	7D	201601	999999	1811.25
E0465	DOCENTE BASICO	P	KW	7E	201601	999999	1811.25
E0465	DOCENTE BASICO	P	MA	07	199610	999999	2.3
E0465	DOCENTE BASICO	P	Q1	07	199710	999999	2.28
E0465	DOCENTE BASICO	P	Q2	07	199710	999999	2.83
E0465	DOCENTE BASICO	P	Q3	07	199710	999999	4.14
E0465	DOCENTE BASICO	P	Q4	07	199710	999999	5.53
E0465	DOCENTE BASICO	P	Q5	07	199710	999999	6.97
E0465	DOCENTE BASICO	P	R9	07	201201	999999	3
E0465	DOCENTE BASICO	P	RA	07	199610	999999	0.1
E0465	DOCENTE BASICO	P	T3	07	199610	999999	1
E0465	DOCENTE BASICO	P	sc	07	200410	999999	21.6
E0466	DOCENTE BASICO	P	07	07	202201	999999	506.64
E0466	DOCENTE BASICO	P	07	7A	202201	999999	683.02
E0466	DOCENTE BASICO	P	07	7B	202201	999999	909.96
E0466	DOCENTE BASICO	P	07	7C	202201	999999	1196.2
E0466	DOCENTE BASICO	P	07	7D	202201	999999	1526.42
E0466	DOCENTE BASICO	P	07	7E	202201	999999	1949.22
E0466	DOCENTE BASICO	P	38	07	202201	999999	9.86
E0466	DOCENTE BASICO	P	39	07	202201	999999	17.06
E0466	DOCENTE BASICO	P	44	07	202201	999999	23.44
E0466	DOCENTE BASICO	P	CP	07	202201	999999	149.9
E0466	DOCENTE BASICO	P	CR	7A	201501	999999	38.71
E0466	DOCENTE BASICO	P	CR	7B	201501	999999	38.71
E0466	DOCENTE BASICO	P	CR	7C	201501	999999	38.71
E0466	DOCENTE BASICO	P	CR	7D	201501	999999	38.71
E0466	DOCENTE BASICO	P	CR	7E	201501	999999	38.71
E0466	DOCENTE BASICO	P	DO	07	199610	999999	2.75
E0466	DOCENTE BASICO	P	E9	07	199610	999999	15.4
E0466	DOCENTE BASICO	P	EA	07	199610	999999	15.55

TABULADOR DOCENTE							
INSTITUTO DE EDUCACIÓN DEL ESTADO DE AGUASCALIENTES							
CAT_PUESTO	DESCRIPCION	PERC_DED	CONCEPTO	NIVEL_SUELDO	QNA_INI	QNA_FIN	IMP_ZE2
E0466	DOCENTE BASICO	P	EB	07	199610	999999	15.75
E0466	DOCENTE BASICO	P	EC	07	199610	999999	16
E0466	DOCENTE BASICO	P	ED	07	199610	999999	16.3
E0466	DOCENTE BASICO	P	EE	07	199610	999999	16.65
E0466	DOCENTE BASICO	P	KW	07	201601	999999	1811.25
E0466	DOCENTE BASICO	P	KW	7A	201601	999999	1811.25
E0466	DOCENTE BASICO	P	KW	7B	201601	999999	1811.25
E0466	DOCENTE BASICO	P	KW	7C	201601	999999	1811.25
E0466	DOCENTE BASICO	P	KW	7D	201601	999999	1811.25
E0466	DOCENTE BASICO	P	KW	7E	201601	999999	1811.25
E0466	DOCENTE BASICO	P	MA	07	199610	999999	2.3
E0466	DOCENTE BASICO	P	Q1	07	199710	999999	2.28
E0466	DOCENTE BASICO	P	Q2	07	199710	999999	2.83
E0466	DOCENTE BASICO	P	Q3	07	199710	999999	4.14
E0466	DOCENTE BASICO	P	Q4	07	199710	999999	5.53
E0466	DOCENTE BASICO	P	Q5	07	199710	999999	6.97
E0466	DOCENTE BASICO	P	R9	07	201201	999999	3
E0466	DOCENTE BASICO	P	RA	07	199610	999999	0.1
E0466	DOCENTE BASICO	P	T3	07	199610	999999	1
E0466	DOCENTE BASICO	P	sc	07	200410	999999	21.6
E0492	DOCENTE BASICO	P	07	07	202201	999999	506.64
E0492	DOCENTE BASICO	P	07	7A	202201	999999	683.02
E0492	DOCENTE BASICO	P	07	7B	202201	999999	909.96
E0492	DOCENTE BASICO	P	07	7C	202201	999999	1196.2
E0492	DOCENTE BASICO	P	07	7D	202201	999999	1526.42
E0492	DOCENTE BASICO	P	07	7E	202201	999999	1949.22
E0492	DOCENTE BASICO	P	38	07	202201	999999	9.86
E0492	DOCENTE BASICO	P	39	07	202201	999999	17.06
E0492	DOCENTE BASICO	P	44	07	202201	999999	23.44
E0492	DOCENTE BASICO	P	CP	07	202201	999999	149.9
E0492	DOCENTE BASICO	P	CR	7A	201501	999999	38.71
E0492	DOCENTE BASICO	P	CR	7B	201501	999999	38.71
E0492	DOCENTE BASICO	P	CR	7C	201501	999999	38.71
E0492	DOCENTE BASICO	P	CR	7D	201501	999999	38.71
E0492	DOCENTE BASICO	P	CR	7E	201501	999999	38.71
E0492	DOCENTE BASICO	P	DO	07	199610	999999	2.75
E0492	DOCENTE BASICO	P	E9	07	199610	999999	15.4
E0492	DOCENTE BASICO	P	EA	07	199610	999999	15.55
E0492	DOCENTE BASICO	P	EB	07	199610	999999	15.75
E0492	DOCENTE BASICO	P	EC	07	199610	999999	16
E0492	DOCENTE BASICO	P	ED	07	199610	999999	16.3
E0492	DOCENTE BASICO	P	EE	07	199610	999999	16.65
E0492	DOCENTE BASICO	P	KW	07	201601	999999	1811.25
E0492	DOCENTE BASICO	P	KW	7A	201601	999999	1811.25
E0492	DOCENTE BASICO	P	KW	7B	201601	999999	1811.25
E0492	DOCENTE BASICO	P	KW	7C	201601	999999	1811.25
E0492	DOCENTE BASICO	P	KW	7D	201601	999999	1811.25
E0492	DOCENTE BASICO	P	KW	7E	201601	999999	1811.25
E0492	DOCENTE BASICO	P	MA	07	199610	999999	2.3
E0492	DOCENTE BASICO	P	Q1	07	199710	999999	2.28
E0492	DOCENTE BASICO	P	Q2	07	199710	999999	2.83
E0492	DOCENTE BASICO	P	Q3	07	199710	999999	4.14
E0492	DOCENTE BASICO	P	Q4	07	199710	999999	5.53
E0492	DOCENTE BASICO	P	Q5	07	199710	999999	6.97
E0492	DOCENTE BASICO	P	R9	07	201201	999999	3
E0492	DOCENTE BASICO	P	RA	07	199610	999999	0.1
E0492	DOCENTE BASICO	P	T3	07	199610	999999	1
E0492	DOCENTE BASICO	P	sc	07	200410	999999	21.6
E0629	DOCENTE BASICO	P	07	07	202217	999999	13040.94
E0629	DOCENTE BASICO	P	07	7A	202217	999999	17565.16
E0629	DOCENTE BASICO	P	07	7B	202217	999999	23376.42
E0629	DOCENTE BASICO	P	07	BC	202217	999999	26777.08
E0629	DOCENTE BASICO	P	07	7C	202217	999999	30705.34
E0629	DOCENTE BASICO	P	07	7D	202217	999999	39170.32
E0629	DOCENTE BASICO	P	07	7E	202217	999999	50004.4
E0629	DOCENTE BASICO	P	38	07	202201	999999	243.7
E0629	DOCENTE BASICO	P	39	07	202201	999999	424.08

TABULADOR DOCENTE							
INSTITUTO DE EDUCACIÓN DEL ESTADO DE AGUASCALIENTES							
CAT_PUESTO	DESCRIPCION	PERC_DED	CONCEPTO	NIVEL_SUELDO	QNA_INI	QNA_FIN	IMP_ZE2
E0629	DOCENTE BASICO	P	44	07	202201	999999	566.86
E0629	DOCENTE BASICO	P	88	07	200010	999999	1101.81
E0629	DOCENTE BASICO	P	CP	07	202217	999999	3856.99
E0629	DOCENTE BASICO	P	CR	7A	201501	999999	821.53
E0629	DOCENTE BASICO	P	CR	7B	201501	999999	821.53
E0629	DOCENTE BASICO	P	CR	BC	201501	999999	821.53
E0629	DOCENTE BASICO	P	CR	7C	201501	999999	821.53
E0629	DOCENTE BASICO	P	CR	7D	201501	999999	821.53
E0629	DOCENTE BASICO	P	CR	7E	201501	999999	821.53
E0629	DOCENTE BASICO	P	DO	07	199610	999999	55.7
E0629	DOCENTE BASICO	P	E8	07	199610	999999	407.35
E0629	DOCENTE BASICO	P	E9	07	199610	999999	378.5
E0629	DOCENTE BASICO	P	FC	07	202001	999999	1932.16
E0629	DOCENTE BASICO	P	KW	07	201601	999999	1811.25
E0629	DOCENTE BASICO	P	KW	7A	201601	999999	1811.25
E0629	DOCENTE BASICO	P	KW	7B	201601	999999	1811.25
E0629	DOCENTE BASICO	P	KW	BC	201601	999999	1811.25
E0629	DOCENTE BASICO	P	KW	7C	201601	999999	1811.25
E0629	DOCENTE BASICO	P	KW	7D	201601	999999	1811.25
E0629	DOCENTE BASICO	P	KW	7E	201601	999999	1811.25
E0629	DOCENTE BASICO	P	LT	07	199610	999999	23.9
E0629	DOCENTE BASICO	P	MA	07	199610	999999	46.4
E0629	DOCENTE BASICO	P	Q1	07	199710	999999	51.88
E0629	DOCENTE BASICO	P	Q2	07	199710	999999	63.26
E0629	DOCENTE BASICO	P	Q3	07	199710	999999	92.87
E0629	DOCENTE BASICO	P	Q4	07	199710	999999	124.23
E0629	DOCENTE BASICO	P	Q5	07	199710	999999	155.44
E0629	DOCENTE BASICO	P	R9	07	201201	999999	57.9
E0629	DOCENTE BASICO	P	R9	7A	201301	999999	57.9
E0629	DOCENTE BASICO	P	R9	7B	201301	999999	57.9
E0629	DOCENTE BASICO	P	R9	BC	201301	999999	57.9
E0629	DOCENTE BASICO	P	R9	7C	201301	999999	57.9
E0629	DOCENTE BASICO	P	R9	7D	201301	999999	57.9
E0629	DOCENTE BASICO	P	R9	7E	201301	999999	57.9
E0629	DOCENTE BASICO	P	sc	07	200410	999999	470.7
E0631	DOCENTE BASICO	P	07	07	202217	999999	12027.38
E0631	DOCENTE BASICO	P	07	7A	202217	999999	16332.05
E0631	DOCENTE BASICO	P	07	7B	202217	999999	21861.26
E0631	DOCENTE BASICO	P	07	7C	202217	999999	28834.45
E0631	DOCENTE BASICO	P	07	7D	202217	999999	36888.62
E0631	DOCENTE BASICO	P	07	7E	202217	999999	47197.82
E0631	DOCENTE BASICO	P	38	07	202201	999999	243.7
E0631	DOCENTE BASICO	P	39	07	202201	999999	424.05
E0631	DOCENTE BASICO	P	44	07	202201	999999	565.05
E0631	DOCENTE BASICO	P	CP	07	202217	999999	3669.76
E0631	DOCENTE BASICO	P	CR	7A	201501	999999	821.53
E0631	DOCENTE BASICO	P	CR	7B	201501	999999	821.53
E0631	DOCENTE BASICO	P	CR	7C	201501	999999	821.53
E0631	DOCENTE BASICO	P	CR	7D	201501	999999	821.53
E0631	DOCENTE BASICO	P	CR	7E	201501	999999	821.53
E0631	DOCENTE BASICO	P	E8	07	199610	999999	407.35
E0631	DOCENTE BASICO	P	E9	07	199610	999999	378.5
E0631	DOCENTE BASICO	P	FC	07	202001	999999	1932.16
E0631	DOCENTE BASICO	P	KW	07	201601	999999	1811.25
E0631	DOCENTE BASICO	P	KW	7A	201601	999999	1811.25
E0631	DOCENTE BASICO	P	KW	7B	201601	999999	1811.25
E0631	DOCENTE BASICO	P	KW	7C	201601	999999	1811.25
E0631	DOCENTE BASICO	P	KW	7D	201601	999999	1811.25
E0631	DOCENTE BASICO	P	KW	7E	201601	999999	1811.25
E0631	DOCENTE BASICO	P	Q1	07	199710	999999	51.88
E0631	DOCENTE BASICO	P	Q2	07	199710	999999	63.26
E0631	DOCENTE BASICO	P	Q3	07	199710	999999	92.87
E0631	DOCENTE BASICO	P	Q4	07	199710	999999	124.23
E0631	DOCENTE BASICO	P	Q5	07	199710	999999	155.44
E0631	DOCENTE BASICO	P	R9	07	201201	999999	57.9
E0631	DOCENTE BASICO	P	R9	7A	201301	999999	57.9
E0631	DOCENTE BASICO	P	R9	7B	201301	999999	57.9

TABULADOR DOCENTE								
INSTITUTO DE EDUCACIÓN DEL ESTADO DE AGUASCALIENTES								
CAT_PUESTO	DESCRIPCION	PERC_DED	CONCEPTO	NIVEL_SUELDO	QNA_INI	QNA_FIN	IMP_ZE2	
E0631	DOCENTE BASICO	P	R9	7C	201301	999999	57.9	
E0631	DOCENTE BASICO	P	R9	7D	201301	999999	57.9	
E0631	DOCENTE BASICO	P	R9	7E	201301	999999	57.9	
E0631	DOCENTE BASICO	P	sc	07	200410	999999	470.7	
E0633	DOCENTE BASICO	P	07	07	202217	999999	22873.79	
E0633	DOCENTE BASICO	P	07	7A	202217	999999	27762.19	
E0633	DOCENTE BASICO	P	07	7B	202217	999999	34297.08	
E0633	DOCENTE BASICO	P	07	BC	202217	999999	39382.1	
E0633	DOCENTE BASICO	P	07	7C	202217	999999	45946.54	
E0633	DOCENTE BASICO	P	07	7D	202217	999999	57906.96	
E0633	DOCENTE BASICO	P	07	7E	202217	999999	74104.21	
E0633	DOCENTE BASICO	P	38	07	202201	999999	337.36	
E0633	DOCENTE BASICO	P	39	07	202201	999999	490.74	
E0633	DOCENTE BASICO	P	44	07	202201	999999	978.34	
E0633	DOCENTE BASICO	P	88	07	200010	999999	956.08	
E0633	DOCENTE BASICO	P	CP	07	202217	999999	7049.03	
E0633	DOCENTE BASICO	P	CR	7A	201501	999999	858.22	
E0633	DOCENTE BASICO	P	CR	7B	201501	999999	858.22	
E0633	DOCENTE BASICO	P	CR	BC	201501	999999	858.22	
E0633	DOCENTE BASICO	P	CR	7C	201501	999999	858.22	
E0633	DOCENTE BASICO	P	CR	7D	201501	999999	858.22	
E0633	DOCENTE BASICO	P	CR	7E	201501	999999	858.22	
E0633	DOCENTE BASICO	P	DO	07	199610	999999	55.7	
E0633	DOCENTE BASICO	P	E8	07	199610	999999	637.65	
E0633	DOCENTE BASICO	P	E9	07	199610	999999	616.85	
E0633	DOCENTE BASICO	P	FC	07	202001	999999	1932.16	
E0633	DOCENTE BASICO	P	KW	07	201601	999999	1811.25	
E0633	DOCENTE BASICO	P	KW	7A	201601	999999	1811.25	
E0633	DOCENTE BASICO	P	KW	7B	201601	999999	1811.25	
E0633	DOCENTE BASICO	P	KW	BC	201601	999999	1811.25	
E0633	DOCENTE BASICO	P	KW	7C	201601	999999	1811.25	
E0633	DOCENTE BASICO	P	KW	7D	201601	999999	1811.25	
E0633	DOCENTE BASICO	P	KW	7E	201601	999999	1811.25	
E0633	DOCENTE BASICO	P	L1	07	199610	999999	4.65	
E0633	DOCENTE BASICO	P	L2	07	199610	999999	7.7	
E0633	DOCENTE BASICO	P	L3	07	199610	999999	11.95	
E0633	DOCENTE BASICO	P	LT	07	199610	999999	23.9	
E0633	DOCENTE BASICO	P	MA	07	199610	999999	46.4	
E0633	DOCENTE BASICO	P	Q1	07	199710	999999	94.72	
E0633	DOCENTE BASICO	P	Q2	07	199710	999999	116.32	
E0633	DOCENTE BASICO	P	Q3	07	199710	999999	170.43	
E0633	DOCENTE BASICO	P	Q4	07	199710	999999	227.81	
E0633	DOCENTE BASICO	P	Q5	07	199710	999999	285.93	
E0633	DOCENTE BASICO	P	R9	07	201201	999999	126.85	
E0633	DOCENTE BASICO	P	R9	7A	201301	999999	126.85	
E0633	DOCENTE BASICO	P	R9	7B	201301	999999	126.85	
E0633	DOCENTE BASICO	P	R9	BC	201301	999999	126.85	
E0633	DOCENTE BASICO	P	R9	7C	201301	999999	126.85	
E0633	DOCENTE BASICO	P	R9	7D	201301	999999	126.85	
E0633	DOCENTE BASICO	P	R9	7E	201301	999999	126.85	
E0633	DOCENTE BASICO	P	sc	07	200410	999999	861.75	
E0671	DOCENTE BASICO	P	07	07	202201	999999	506.64	
E0671	DOCENTE BASICO	P	07	7A	202201	999999	683.02	
E0671	DOCENTE BASICO	P	07	7B	202201	999999	909.96	
E0671	DOCENTE BASICO	P	07	7C	202201	999999	1196.2	
E0671	DOCENTE BASICO	P	07	7D	202201	999999	1526.42	
E0671	DOCENTE BASICO	P	07	7E	202201	999999	1949.22	
E0671	DOCENTE BASICO	P	38	07	202201	999999	9.86	
E0671	DOCENTE BASICO	P	39	07	202201	999999	17.06	
E0671	DOCENTE BASICO	P	44	07	202201	999999	23.44	
E0671	DOCENTE BASICO	P	CP	07	202201	999999	149.9	
E0671	DOCENTE BASICO	P	CR	7A	201501	999999	38.71	
E0671	DOCENTE BASICO	P	CR	7B	201501	999999	38.71	
E0671	DOCENTE BASICO	P	CR	BC	201501	999999	38.71	
E0671	DOCENTE BASICO	P	CR	7C	201501	999999	38.71	
E0671	DOCENTE BASICO	P	CR	7D	201501	999999	38.71	
E0671	DOCENTE BASICO	P	CR	7E	201501	999999	38.71	

TABULADOR DOCENTE							
INSTITUTO DE EDUCACIÓN DEL ESTADO DE AGUASCALIENTES							
CAT_PUESTO	DESCRIPCION	PERC_DED	CONCEPTO	NIVEL_SUELDO	QNA_INI	QNA_FIN	IMP_ZE2
E0671	DOCENTE BASICO	P	E9	07	199610	999999	15.4
E0671	DOCENTE BASICO	P	EA	07	199610	999999	15.55
E0671	DOCENTE BASICO	P	EB	07	199610	999999	15.75
E0671	DOCENTE BASICO	P	EC	07	199610	999999	16
E0671	DOCENTE BASICO	P	ED	07	199610	999999	16.3
E0671	DOCENTE BASICO	P	EE	07	199610	999999	16.65
E0671	DOCENTE BASICO	P	KW	07	201601	999999	1811.25
E0671	DOCENTE BASICO	P	KW	7A	201601	999999	1811.25
E0671	DOCENTE BASICO	P	KW	7B	201601	999999	1811.25
E0671	DOCENTE BASICO	P	KW	7C	201601	999999	1811.25
E0671	DOCENTE BASICO	P	KW	7D	201601	999999	1811.25
E0671	DOCENTE BASICO	P	KW	7E	201601	999999	1811.25
E0671	DOCENTE BASICO	P	Q1	07	199710	999999	2.28
E0671	DOCENTE BASICO	P	Q2	07	199710	999999	2.83
E0671	DOCENTE BASICO	P	Q3	07	199710	999999	4.14
E0671	DOCENTE BASICO	P	Q4	07	199710	999999	5.53
E0671	DOCENTE BASICO	P	Q5	07	199710	999999	6.97
E0671	DOCENTE BASICO	P	R9	07	201201	999999	3
E0671	DOCENTE BASICO	P	RA	07	199610	999999	0.05
E0671	DOCENTE BASICO	P	T3	07	199610	999999	0.05
E0671	DOCENTE BASICO	P	sc	07	200410	999999	21.6
E0681	DOCENTE BASICO	P	07	07	202201	999999	10176.26
E0681	DOCENTE BASICO	P	07	7A	202201	999999	13718.06
E0681	DOCENTE BASICO	P	07	7B	202201	999999	18267.12
E0681	DOCENTE BASICO	P	07	7C	202201	999999	24003.36
E0681	DOCENTE BASICO	P	07	7D	202201	999999	30628.88
E0681	DOCENTE BASICO	P	07	7E	202201	999999	39109.66
E0681	DOCENTE BASICO	P	38	07	202201	999999	243.7
E0681	DOCENTE BASICO	P	39	07	202201	999999	424.08
E0681	DOCENTE BASICO	P	44	07	202201	999999	532.18
E0681	DOCENTE BASICO	P	47	07	199610	999999	4.1
E0681	DOCENTE BASICO	P	89	07	199910	999999	1417.54
E0681	DOCENTE BASICO	P	CP	07	202201	999999	3001.22
E0681	DOCENTE BASICO	P	CR	7A	201501	999999	777.2
E0681	DOCENTE BASICO	P	CR	7B	201501	999999	777.2
E0681	DOCENTE BASICO	P	CR	BC	201501	999999	777.2
E0681	DOCENTE BASICO	P	CR	7C	201501	999999	777.2
E0681	DOCENTE BASICO	P	CR	7D	201501	999999	777.2
E0681	DOCENTE BASICO	P	CR	7E	201501	999999	777.2
E0681	DOCENTE BASICO	P	E9	07	199610	999999	328.3
E0681	DOCENTE BASICO	P	EA	07	199610	999999	391.2
E0681	DOCENTE BASICO	P	EB	07	199610	999999	395.3
E0681	DOCENTE BASICO	P	EC	07	199610	999999	535.25
E0681	DOCENTE BASICO	P	ED	07	199610	999999	541.2
E0681	DOCENTE BASICO	P	EE	07	199610	999999	548.8
E0681	DOCENTE BASICO	P	KW	07	201601	999999	1811.25
E0681	DOCENTE BASICO	P	KW	7A	201601	999999	1811.25
E0681	DOCENTE BASICO	P	KW	7B	201601	999999	1811.25
E0681	DOCENTE BASICO	P	KW	7C	201601	999999	1811.25
E0681	DOCENTE BASICO	P	KW	7D	201601	999999	1811.25
E0681	DOCENTE BASICO	P	KW	7E	201601	999999	1811.25
E0681	DOCENTE BASICO	P	Q1	07	199710	999999	51.88
E0681	DOCENTE BASICO	P	Q2	07	199710	999999	63.26
E0681	DOCENTE BASICO	P	Q3	07	199710	999999	92.87
E0681	DOCENTE BASICO	P	Q4	07	199710	999999	124.23
E0681	DOCENTE BASICO	P	Q5	07	199710	999999	155.44
E0681	DOCENTE BASICO	P	R9	07	201201	999999	59.3
E0681	DOCENTE BASICO	P	sc	07	200210	999999	433.04
E0683	DOCENTE BASICO	P	07	07	202201	999999	18197.87
E0683	DOCENTE BASICO	P	38	07	202201	999999	243.7
E0683	DOCENTE BASICO	P	39	07	202201	999999	424.05
E0683	DOCENTE BASICO	P	44	07	202201	999999	775.78
E0683	DOCENTE BASICO	P	CP	07	202201	999999	5655.15
E0683	DOCENTE BASICO	P	DO	07	199610	999999	55.7
E0683	DOCENTE BASICO	P	E9	07	199610	999999	530.6
E0683	DOCENTE BASICO	P	KW	07	201601	999999	1811.25
E0683	DOCENTE BASICO	P	MA	07	199610	999999	46.4

TABULADOR DOCENTE							
INSTITUTO DE EDUCACIÓN DEL ESTADO DE AGUASCALIENTES							
CAT PUESTO	DESCRIPCION	PERC_DED	CONCEPTO	NIVEL_SUELDO	QNA_INI	QNA_FIN	IMP_ZE2
E0683	DOCENTE BASICO	P	Q1	07	199710	999999	51.88
E0683	DOCENTE BASICO	P	Q2	07	199710	999999	63.26
E0683	DOCENTE BASICO	P	Q3	07	199710	999999	92.87
E0683	DOCENTE BASICO	P	Q4	07	199710	999999	124.23
E0683	DOCENTE BASICO	P	Q5	07	199710	999999	155.44
E0683	DOCENTE BASICO	P	R9	07	201201	999999	129.15
E0683	DOCENTE BASICO	P	sc	07	200210	999999	801.19
E0687	DOCENTE BASICO	P	07	07	202201	999999	10176.26
E0687	DOCENTE BASICO	P	07	7A	202201	999999	13718.06
E0687	DOCENTE BASICO	P	07	7B	202201	999999	18267.12
E0687	DOCENTE BASICO	P	07	BC	202201	999999	21135.04
E0687	DOCENTE BASICO	P	07	7C	202201	999999	24003.36
E0687	DOCENTE BASICO	P	07	7D	202201	999999	30628.88
E0687	DOCENTE BASICO	P	07	7E	202201	999999	39109.66
E0687	DOCENTE BASICO	P	38	07	202201	999999	243.7
E0687	DOCENTE BASICO	P	39	07	202201	999999	424.08
E0687	DOCENTE BASICO	P	44	07	202201	999999	532.18
E0687	DOCENTE BASICO	P	49	07	199610	999999	137.4
E0687	DOCENTE BASICO	P	88	07	200010	999999	1001.2
E0687	DOCENTE BASICO	P	CB	07	199610	999999	532.7
E0687	DOCENTE BASICO	P	CP	07	202201	999999	3001.22
E0687	DOCENTE BASICO	P	CR	7A	201501	999999	777.2
E0687	DOCENTE BASICO	P	CR	7B	201501	999999	777.2
E0687	DOCENTE BASICO	P	CR	BC	201501	999999	777.2
E0687	DOCENTE BASICO	P	CR	7C	201501	999999	777.2
E0687	DOCENTE BASICO	P	CR	7D	201501	999999	777.2
E0687	DOCENTE BASICO	P	CR	7E	201501	999999	777.2
E0687	DOCENTE BASICO	P	DO	07	199610	999999	55.7
E0687	DOCENTE BASICO	P	E9	07	199610	999999	328.3
E0687	DOCENTE BASICO	P	EA	07	199610	999999	391.2
E0687	DOCENTE BASICO	P	EB	07	199610	999999	395.3
E0687	DOCENTE BASICO	P	EC	07	199610	999999	535.25
E0687	DOCENTE BASICO	P	ED	07	199610	999999	541.2
E0687	DOCENTE BASICO	P	EE	07	199610	999999	548.8
E0687	DOCENTE BASICO	P	KW	07	201601	999999	1811.25
E0687	DOCENTE BASICO	P	KW	7A	201601	999999	1811.25
E0687	DOCENTE BASICO	P	KW	7B	201601	999999	1811.25
E0687	DOCENTE BASICO	P	KW	BC	201601	999999	1811.25
E0687	DOCENTE BASICO	P	KW	7C	201601	999999	1811.25
E0687	DOCENTE BASICO	P	KW	7D	201601	999999	1811.25
E0687	DOCENTE BASICO	P	KW	7E	201601	999999	1811.25
E0687	DOCENTE BASICO	P	LT	07	199610	999999	23.9
E0687	DOCENTE BASICO	P	MA	07	199610	999999	46.4
E0687	DOCENTE BASICO	P	Q1	07	199710	999999	51.88
E0687	DOCENTE BASICO	P	Q2	07	199710	999999	63.26
E0687	DOCENTE BASICO	P	Q3	07	199710	999999	92.87
E0687	DOCENTE BASICO	P	Q4	07	199710	999999	124.23
E0687	DOCENTE BASICO	P	Q5	07	199710	999999	155.44
E0687	DOCENTE BASICO	P	R9	07	201201	999999	59.3
E0687	DOCENTE BASICO	P	sc	07	200210	999999	433.04
E0689	DOCENTE BASICO	P	07	07	202201	999999	10176.26
E0689	DOCENTE BASICO	P	07	7A	202201	999999	13718.06
E0689	DOCENTE BASICO	P	07	7B	202201	999999	18267.12
E0689	DOCENTE BASICO	P	07	7C	202201	999999	24003.36
E0689	DOCENTE BASICO	P	07	7D	202201	999999	30628.88
E0689	DOCENTE BASICO	P	07	7E	202201	999999	39109.66
E0689	DOCENTE BASICO	P	38	07	202201	999999	243.7
E0689	DOCENTE BASICO	P	39	07	202201	999999	424.08
E0689	DOCENTE BASICO	P	44	07	202201	999999	532.18
E0689	DOCENTE BASICO	P	CP	07	202201	999999	3001.22
E0689	DOCENTE BASICO	P	CR	7A	201501	999999	777.2
E0689	DOCENTE BASICO	P	CR	7B	201501	999999	777.2
E0689	DOCENTE BASICO	P	CR	BC	201501	999999	777.2
E0689	DOCENTE BASICO	P	CR	7C	201501	999999	777.2
E0689	DOCENTE BASICO	P	CR	7D	201501	999999	777.2
E0689	DOCENTE BASICO	P	CR	7E	201501	999999	777.2
E0689	DOCENTE BASICO	P	DO	07	199610	999999	55.7

TABULADOR DOCENTE							
INSTITUTO DE EDUCACIÓN DEL ESTADO DE AGUASCALIENTES							
CAT_PUESTO	DESCRIPCION	PERC_DED	CONCEPTO	NIVEL_SUELDO	QNA_INI	QNA_FIN	IMP_ZE2
E0689	DOCENTE BASICO	P	E9	07	199610	999999	328.3
E0689	DOCENTE BASICO	P	EA	07	199610	999999	391.2
E0689	DOCENTE BASICO	P	EB	07	199610	999999	395.3
E0689	DOCENTE BASICO	P	EC	07	199610	999999	535.25
E0689	DOCENTE BASICO	P	ED	07	199610	999999	541.2
E0689	DOCENTE BASICO	P	EE	07	199610	999999	548.8
E0689	DOCENTE BASICO	P	KW	07	201601	999999	1811.25
E0689	DOCENTE BASICO	P	KW	7A	201601	999999	1811.25
E0689	DOCENTE BASICO	P	KW	7B	201601	999999	1811.25
E0689	DOCENTE BASICO	P	KW	7C	201601	999999	1811.25
E0689	DOCENTE BASICO	P	KW	7D	201601	999999	1811.25
E0689	DOCENTE BASICO	P	KW	7E	201601	999999	1811.25
E0689	DOCENTE BASICO	P	LT	07	199610	999999	23.9
E0689	DOCENTE BASICO	P	MA	07	199610	999999	46.4
E0689	DOCENTE BASICO	P	Q1	07	199710	999999	51.88
E0689	DOCENTE BASICO	P	Q2	07	199710	999999	63.26
E0689	DOCENTE BASICO	P	Q3	07	199710	999999	92.87
E0689	DOCENTE BASICO	P	Q4	07	199710	999999	124.23
E0689	DOCENTE BASICO	P	Q5	07	199710	999999	155.44
E0689	DOCENTE BASICO	P	R9	07	201201	999999	59.3
E0689	DOCENTE BASICO	P	sc	07	200210	999999	433.04
E0690	DOCENTE BASICO	P	07	07	202201	999999	12872.84
E0690	DOCENTE BASICO	P	38	07	202201	999999	243.7
E0690	DOCENTE BASICO	P	39	07	202201	999999	424.05
E0690	DOCENTE BASICO	P	44	07	202201	999999	595.75
E0690	DOCENTE BASICO	P	CP	07	202201	999999	3971.87
E0690	DOCENTE BASICO	P	DO	07	199610	999999	55.7
E0690	DOCENTE BASICO	P	E9	07	199610	999999	390.85
E0690	DOCENTE BASICO	P	KW	07	201601	999999	1811.25
E0690	DOCENTE BASICO	P	LT	07	199610	999999	23.9
E0690	DOCENTE BASICO	P	MA	07	199610	999999	46.4
E0690	DOCENTE BASICO	P	Q1	07	199710	999999	51.88
E0690	DOCENTE BASICO	P	Q2	07	199710	999999	63.26
E0690	DOCENTE BASICO	P	Q3	07	199710	999999	92.87
E0690	DOCENTE BASICO	P	Q4	07	199710	999999	124.23
E0690	DOCENTE BASICO	P	Q5	07	199710	999999	155.44
E0690	DOCENTE BASICO	P	R9	07	201201	999999	87.5
E0690	DOCENTE BASICO	P	sc	07	200210	999999	566.73
E0692	DOCENTE BASICO	P	07	07	202201	999999	12872.84
E0692	DOCENTE BASICO	P	38	07	202201	999999	243.7
E0692	DOCENTE BASICO	P	39	07	202201	999999	424.05
E0692	DOCENTE BASICO	P	44	07	202201	999999	595.75
E0692	DOCENTE BASICO	P	CP	07	202201	999999	3971.87
E0692	DOCENTE BASICO	P	DO	07	199610	999999	55.7
E0692	DOCENTE BASICO	P	E9	07	199610	999999	390.85
E0692	DOCENTE BASICO	P	KW	07	201601	999999	1811.25
E0692	DOCENTE BASICO	P	L1	07	199610	999999	4.65
E0692	DOCENTE BASICO	P	L2	07	199610	999999	7.7
E0692	DOCENTE BASICO	P	L3	07	199610	999999	11.95
E0692	DOCENTE BASICO	P	LT	07	199610	999999	23.9
E0692	DOCENTE BASICO	P	MA	07	199610	999999	46.4
E0692	DOCENTE BASICO	P	Q1	07	199710	999999	51.88
E0692	DOCENTE BASICO	P	Q2	07	199710	999999	63.26
E0692	DOCENTE BASICO	P	Q3	07	199710	999999	92.87
E0692	DOCENTE BASICO	P	Q4	07	199710	999999	124.23
E0692	DOCENTE BASICO	P	Q5	07	199710	999999	155.44
E0692	DOCENTE BASICO	P	R9	07	201201	999999	87.5
E0692	DOCENTE BASICO	P	sc	07	200210	999999	566.73
E0701	DOCENTE BASICO	P	07	07	202217	999999	32337.07
E0701	DOCENTE BASICO	P	7A	07	202217	999999	38955.32
E0701	DOCENTE BASICO	P	7B	07	202217	999999	49493.35
E0701	DOCENTE BASICO	P	7C	07	202217	999999	65561.75
E0701	DOCENTE BASICO	P	7D	07	202217	999999	84120.33
E0701	DOCENTE BASICO	P	7E	07	202217	999999	107874.12
E0701	DOCENTE BASICO	P	38	07	202201	999999	329.6
E0701	DOCENTE BASICO	P	39	07	202201	999999	489.52
E0701	DOCENTE BASICO	P	44	07	202201	999999	1159.44

TABULADOR DOCENTE								
INSTITUTO DE EDUCACIÓN DEL ESTADO DE AGUASCALIENTES								
CAT PUESTO	DESCRIPCION	PERC DED	CONCEPTO	NIVEL	SUELDO	QNA INI	QNA FIN	IMP ZE2
E0701	DOCENTE BASICO	P	CP		07	202217	999999	9762.32
E0701	DOCENTE BASICO	P	CR		7A	201501	999999	1387.57
E0701	DOCENTE BASICO	P	CR		7B	201501	999999	1387.57
E0701	DOCENTE BASICO	P	CR		7C	201501	999999	1387.57
E0701	DOCENTE BASICO	P	CR		7D	201501	999999	1387.57
E0701	DOCENTE BASICO	P	CR		7E	201501	999999	1387.57
E0701	DOCENTE BASICO	P	DO		07	199610	999999	111.95
E0701	DOCENTE BASICO	P	E8		07	199610	999999	805.15
E0701	DOCENTE BASICO	P	E9		07	199610	999999	786.15
E0701	DOCENTE BASICO	P	FC		07	202001	999999	2087.97
E0701	DOCENTE BASICO	P	I2		07	202116	999999	4832.25
E0701	DOCENTE BASICO	P	KW		07	201601	999999	1811.25
E0701	DOCENTE BASICO	P	KW		7A	201601	999999	1811.25
E0701	DOCENTE BASICO	P	KW		7B	201601	999999	1811.25
E0701	DOCENTE BASICO	P	KW		7C	201601	999999	1811.25
E0701	DOCENTE BASICO	P	KW		7D	201601	999999	1811.25
E0701	DOCENTE BASICO	P	KW		7E	201601	999999	1811.25
E0701	DOCENTE BASICO	P	MA		07	199610	999999	93.3
E0701	DOCENTE BASICO	P	Q1		07	199710	999999	110.92
E0701	DOCENTE BASICO	P	Q2		07	199710	999999	137.46
E0701	DOCENTE BASICO	P	Q3		07	199710	999999	200.97
E0701	DOCENTE BASICO	P	Q4		07	199710	999999	268.42
E0701	DOCENTE BASICO	P	Q5		07	199710	999999	338.27
E0701	DOCENTE BASICO	P	R9		07	201201	999999	174.25
E0701	DOCENTE BASICO	P	R9		7A	201301	999999	174.25
E0701	DOCENTE BASICO	P	R9		7B	201301	999999	174.25
E0701	DOCENTE BASICO	P	R9		7C	201301	999999	174.25
E0701	DOCENTE BASICO	P	R9		7D	201301	999999	174.25
E0701	DOCENTE BASICO	P	R9		7E	201301	999999	174.25
E0701	DOCENTE BASICO	P	T3		07	199610	999999	39.2
E0701	DOCENTE BASICO	P	sc		07	200210	999999	1189.15
E0762	DOCENTE BASICO	P	07		07	202201	999999	490.61
E0762	DOCENTE BASICO	P	07		7A	202201	999999	667.02
E0762	DOCENTE BASICO	P	07		7B	202201	999999	893.95
E0762	DOCENTE BASICO	P	07		7C	202201	999999	1180.19
E0762	DOCENTE BASICO	P	07		7D	202201	999999	1510.41
E0762	DOCENTE BASICO	P	07		7E	202201	999999	1933.22
E0762	DOCENTE BASICO	P	38		07	202201	999999	9.85
E0762	DOCENTE BASICO	P	39		07	202201	999999	17.05
E0762	DOCENTE BASICO	P	44		07	202201	999999	23.43
E0762	DOCENTE BASICO	P	CR		7A	201501	999999	38.71
E0762	DOCENTE BASICO	P	CR		7B	201501	999999	38.71
E0762	DOCENTE BASICO	P	CR		7C	201501	999999	38.71
E0762	DOCENTE BASICO	P	CR		7D	201501	999999	38.71
E0762	DOCENTE BASICO	P	CR		7E	201501	999999	38.71
E0762	DOCENTE BASICO	P	DO		07	199610	999999	2.75
E0762	DOCENTE BASICO	P	E9		07	199610	999999	15.4
E0762	DOCENTE BASICO	P	EA		07	199610	999999	15.55
E0762	DOCENTE BASICO	P	EB		07	199610	999999	15.75
E0762	DOCENTE BASICO	P	EC		07	199610	999999	16
E0762	DOCENTE BASICO	P	ED		07	199610	999999	16.3
E0762	DOCENTE BASICO	P	EE		07	199610	999999	16.65
E0762	DOCENTE BASICO	P	KW		07	201601	999999	1811.25
E0762	DOCENTE BASICO	P	KW		7A	201601	999999	1811.25
E0762	DOCENTE BASICO	P	KW		7B	201601	999999	1811.25
E0762	DOCENTE BASICO	P	KW		7C	201601	999999	1811.25
E0762	DOCENTE BASICO	P	KW		7D	201601	999999	1811.25
E0762	DOCENTE BASICO	P	KW		7E	201601	999999	1811.25
E0762	DOCENTE BASICO	P	MA		07	199610	999999	2.3
E0762	DOCENTE BASICO	P	Q1		07	199710	999999	2.28
E0762	DOCENTE BASICO	P	Q2		07	199710	999999	2.83
E0762	DOCENTE BASICO	P	Q3		07	199710	999999	4.14
E0762	DOCENTE BASICO	P	Q4		07	199710	999999	5.53
E0762	DOCENTE BASICO	P	Q5		07	199710	999999	6.97
E0762	DOCENTE BASICO	P	R9		07	201201	999999	3
E0762	DOCENTE BASICO	P	RA		07	199610	999999	0.1
E0762	DOCENTE BASICO	P	T3		07	199610	999999	1

TABULADOR DOCENTE							
INSTITUTO DE EDUCACIÓN DEL ESTADO DE AGUASCALIENTES							
CAT_PUESTO	DESCRIPCION	PERC_DED	CONCEPTO	NIVEL_SUELDO	QNA_INI	QNA_FIN	IMP_ZE2
E0762	DOCENTE BASICO	P	sc	07	200410	999999	21.6
E0763	DOCENTE BASICO	P	07	07	202201	999999	506.64
E0763	DOCENTE BASICO	P	07	7A	202201	999999	683.02
E0763	DOCENTE BASICO	P	07	7B	202201	999999	909.96
E0763	DOCENTE BASICO	P	07	7C	202201	999999	1196.2
E0763	DOCENTE BASICO	P	07	7D	202201	999999	1526.42
E0763	DOCENTE BASICO	P	07	7E	202201	999999	1949.22
E0763	DOCENTE BASICO	P	38	07	202201	999999	9.86
E0763	DOCENTE BASICO	P	39	07	202201	999999	17.06
E0763	DOCENTE BASICO	P	44	07	202201	999999	23.44
E0763	DOCENTE BASICO	P	CP	07	202201	999999	149.9
E0763	DOCENTE BASICO	P	CR	7A	201501	999999	38.71
E0763	DOCENTE BASICO	P	CR	7B	201501	999999	38.71
E0763	DOCENTE BASICO	P	CR	7C	201501	999999	38.71
E0763	DOCENTE BASICO	P	CR	7D	201501	999999	38.71
E0763	DOCENTE BASICO	P	CR	7E	201501	999999	38.71
E0763	DOCENTE BASICO	P	DO	07	199610	999999	2.75
E0763	DOCENTE BASICO	P	E9	07	199610	999999	15.4
E0763	DOCENTE BASICO	P	EA	07	199610	999999	15.55
E0763	DOCENTE BASICO	P	EB	07	199610	999999	15.75
E0763	DOCENTE BASICO	P	EC	07	199610	999999	16
E0763	DOCENTE BASICO	P	ED	07	199610	999999	16.3
E0763	DOCENTE BASICO	P	EE	07	199610	999999	16.65
E0763	DOCENTE BASICO	P	KW	07	201601	999999	1811.25
E0763	DOCENTE BASICO	P	KW	7A	201601	999999	1811.25
E0763	DOCENTE BASICO	P	KW	7B	201601	999999	1811.25
E0763	DOCENTE BASICO	P	KW	7C	201601	999999	1811.25
E0763	DOCENTE BASICO	P	KW	7D	201601	999999	1811.25
E0763	DOCENTE BASICO	P	KW	7E	201601	999999	1811.25
E0763	DOCENTE BASICO	P	MA	07	199610	999999	2.3
E0763	DOCENTE BASICO	P	Q1	07	199710	999999	2.28
E0763	DOCENTE BASICO	P	Q2	07	199710	999999	2.83
E0763	DOCENTE BASICO	P	Q3	07	199710	999999	4.14
E0763	DOCENTE BASICO	P	Q4	07	199710	999999	5.53
E0763	DOCENTE BASICO	P	Q5	07	199710	999999	6.97
E0763	DOCENTE BASICO	P	R9	07	201201	999999	3
E0763	DOCENTE BASICO	P	RA	07	199610	999999	0.1
E0763	DOCENTE BASICO	P	T3	07	199610	999999	1
E0763	DOCENTE BASICO	P	sc	07	200410	999999	21.6
E0772	DOCENTE BASICO	P	07	07	202201	999999	490.61
E0772	DOCENTE BASICO	P	07	7A	202201	999999	667.02
E0772	DOCENTE BASICO	P	07	7B	202201	999999	893.95
E0772	DOCENTE BASICO	P	07	7C	202201	999999	1180.19
E0772	DOCENTE BASICO	P	07	7D	202201	999999	1510.41
E0772	DOCENTE BASICO	P	07	7E	202201	999999	1933.22
E0772	DOCENTE BASICO	P	38	07	202201	999999	9.85
E0772	DOCENTE BASICO	P	39	07	202201	999999	17.05
E0772	DOCENTE BASICO	P	44	07	202201	999999	23.43
E0772	DOCENTE BASICO	P	CR	7A	201501	999999	38.71
E0772	DOCENTE BASICO	P	CR	7B	201501	999999	38.71
E0772	DOCENTE BASICO	P	CR	7C	201501	999999	38.71
E0772	DOCENTE BASICO	P	CR	7D	201501	999999	38.71
E0772	DOCENTE BASICO	P	CR	7E	201501	999999	38.71
E0772	DOCENTE BASICO	P	E9	07	199610	999999	15.4
E0772	DOCENTE BASICO	P	EA	07	199610	999999	15.55
E0772	DOCENTE BASICO	P	EB	07	199610	999999	15.75
E0772	DOCENTE BASICO	P	EC	07	199610	999999	16
E0772	DOCENTE BASICO	P	ED	07	199610	999999	16.3
E0772	DOCENTE BASICO	P	EE	07	199610	999999	16.65
E0772	DOCENTE BASICO	P	KW	07	201601	999999	1811.25
E0772	DOCENTE BASICO	P	KW	7A	201601	999999	1811.25
E0772	DOCENTE BASICO	P	KW	7B	201601	999999	1811.25
E0772	DOCENTE BASICO	P	KW	7C	201601	999999	1811.25
E0772	DOCENTE BASICO	P	KW	7D	201601	999999	1811.25
E0772	DOCENTE BASICO	P	KW	7E	201601	999999	1811.25
E0772	DOCENTE BASICO	P	Q1	07	199710	999999	2.28
E0772	DOCENTE BASICO	P	Q2	07	199710	999999	2.83

TABULADOR DOCENTE							
INSTITUTO DE EDUCACIÓN DEL ESTADO DE AGUASCALIENTES							
CAT_PUESTO	DESCRIPCION	PERC_DED	CONCEPTO	NIVEL_SUELDO	QNA_INI	QNA_FIN	IMP_ZE2
E0772	DOCENTE BASICO	P	Q3	07	199710	999999	4.14
E0772	DOCENTE BASICO	P	Q4	07	199710	999999	5.53
E0772	DOCENTE BASICO	P	Q5	07	199710	999999	6.97
E0772	DOCENTE BASICO	P	R9	07	201201	999999	3
E0772	DOCENTE BASICO	P	RA	07	199610	999999	0.05
E0772	DOCENTE BASICO	P	T3	07	199610	999999	0.05
E0772	DOCENTE BASICO	P	sc	07	200410	999999	21.6
E0773	DOCENTE BASICO	P	07	07	202201	999999	490.61
E0773	DOCENTE BASICO	P	07	7A	202201	999999	667.02
E0773	DOCENTE BASICO	P	07	7B	202201	999999	893.95
E0773	DOCENTE BASICO	P	07	7C	202201	999999	1180.19
E0773	DOCENTE BASICO	P	07	7D	202201	999999	1510.41
E0773	DOCENTE BASICO	P	07	7E	202201	999999	1933.22
E0773	DOCENTE BASICO	P	38	07	202201	999999	9.85
E0773	DOCENTE BASICO	P	39	07	202201	999999	17.05
E0773	DOCENTE BASICO	P	44	07	202201	999999	23.43
E0773	DOCENTE BASICO	P	CP	07	202201	999999	149.88
E0773	DOCENTE BASICO	P	CR	7A	201501	999999	38.71
E0773	DOCENTE BASICO	P	CR	7B	201501	999999	38.71
E0773	DOCENTE BASICO	P	CR	7C	201501	999999	38.71
E0773	DOCENTE BASICO	P	CR	7D	201501	999999	38.71
E0773	DOCENTE BASICO	P	CR	7E	201501	999999	38.71
E0773	DOCENTE BASICO	P	E9	07	199610	999999	15.4
E0773	DOCENTE BASICO	P	EA	07	199610	999999	15.55
E0773	DOCENTE BASICO	P	EB	07	199610	999999	15.75
E0773	DOCENTE BASICO	P	EC	07	199610	999999	16
E0773	DOCENTE BASICO	P	ED	07	199610	999999	16.3
E0773	DOCENTE BASICO	P	EE	07	199610	999999	16.65
E0773	DOCENTE BASICO	P	KW	07	201601	999999	1811.25
E0773	DOCENTE BASICO	P	KW	7A	201601	999999	1811.25
E0773	DOCENTE BASICO	P	KW	7B	201601	999999	1811.25
E0773	DOCENTE BASICO	P	KW	7C	201601	999999	1811.25
E0773	DOCENTE BASICO	P	KW	7D	201601	999999	1811.25
E0773	DOCENTE BASICO	P	KW	7E	201601	999999	1811.25
E0773	DOCENTE BASICO	P	Q1	07	199710	999999	2.28
E0773	DOCENTE BASICO	P	Q2	07	199710	999999	2.83
E0773	DOCENTE BASICO	P	Q3	07	199710	999999	4.14
E0773	DOCENTE BASICO	P	Q4	07	199710	999999	5.53
E0773	DOCENTE BASICO	P	Q5	07	199710	999999	6.97
E0773	DOCENTE BASICO	P	R9	07	201201	999999	3
E0773	DOCENTE BASICO	P	RA	07	199610	999999	0.05
E0773	DOCENTE BASICO	P	T3	07	199610	999999	0.05
E0773	DOCENTE BASICO	P	sc	07	200410	999999	21.6
E0792	DOCENTE BASICO	P	07	07	202201	999999	506.64
E0792	DOCENTE BASICO	P	07	7A	202201	999999	683.02
E0792	DOCENTE BASICO	P	07	7B	202201	999999	909.96
E0792	DOCENTE BASICO	P	07	7C	202201	999999	1196.2
E0792	DOCENTE BASICO	P	07	7D	202201	999999	1526.42
E0792	DOCENTE BASICO	P	07	7E	202201	999999	1949.22
E0792	DOCENTE BASICO	P	38	07	202201	999999	9.86
E0792	DOCENTE BASICO	P	39	07	202201	999999	17.06
E0792	DOCENTE BASICO	P	44	07	202201	999999	23.44
E0792	DOCENTE BASICO	P	CP	07	202201	999999	149.9
E0792	DOCENTE BASICO	P	CR	7A	201501	999999	38.71
E0792	DOCENTE BASICO	P	CR	7B	201501	999999	38.71
E0792	DOCENTE BASICO	P	CR	7C	201501	999999	38.71
E0792	DOCENTE BASICO	P	CR	7D	201501	999999	38.71
E0792	DOCENTE BASICO	P	CR	7E	201501	999999	38.71
E0792	DOCENTE BASICO	P	DO	07	199610	999999	2.75
E0792	DOCENTE BASICO	P	E9	07	199610	999999	15.4
E0792	DOCENTE BASICO	P	EA	07	199610	999999	15.55
E0792	DOCENTE BASICO	P	EB	07	199610	999999	15.75
E0792	DOCENTE BASICO	P	EC	07	199610	999999	16
E0792	DOCENTE BASICO	P	ED	07	199610	999999	16.3
E0792	DOCENTE BASICO	P	EE	07	199610	999999	16.65
E0792	DOCENTE BASICO	P	KW	07	201601	999999	1811.25
E0792	DOCENTE BASICO	P	KW	7A	201601	999999	1811.25

TABULADOR DOCENTE								
INSTITUTO DE EDUCACIÓN DEL ESTADO DE AGUASCALIENTES								
CAT_PUESTO	DESCRIPCION	PERC_DED	CONCEPTO	NIVEL_SUELDO	QNA_INI	QNA_FIN	IMP_ZE2	
E0792	DOCENTE BASICO	P	KW	7B	201601	999999	1811.25	
E0792	DOCENTE BASICO	P	KW	7C	201601	999999	1811.25	
E0792	DOCENTE BASICO	P	KW	7D	201601	999999	1811.25	
E0792	DOCENTE BASICO	P	KW	7E	201601	999999	1811.25	
E0792	DOCENTE BASICO	P	MA	07	199610	999999	2.3	
E0792	DOCENTE BASICO	P	Q1	07	199710	999999	2.28	
E0792	DOCENTE BASICO	P	Q2	07	199710	999999	2.83	
E0792	DOCENTE BASICO	P	Q3	07	199710	999999	4.14	
E0792	DOCENTE BASICO	P	Q4	07	199710	999999	5.53	
E0792	DOCENTE BASICO	P	Q5	07	199710	999999	6.97	
E0792	DOCENTE BASICO	P	R9	07	201201	999999	3	
E0792	DOCENTE BASICO	P	RA	07	199610	999999	0.1	
E0792	DOCENTE BASICO	P	T3	07	199610	999999	1	
E0792	DOCENTE BASICO	P	sc	07	200410	999999	21.6	
E0873	DOCENTE BASICO	P	07	07	202201	999999	490.61	
E0873	DOCENTE BASICO	P	38	07	202201	999999	9.85	
E0873	DOCENTE BASICO	P	39	07	202201	999999	17.05	
E0873	DOCENTE BASICO	P	44	07	202201	999999	23.43	
E0873	DOCENTE BASICO	P	CP	07	202201	999999	149.88	
E0873	DOCENTE BASICO	P	E9	07	199610	999999	15.4	
E0873	DOCENTE BASICO	P	KW	07	201601	999999	1811.25	
E0873	DOCENTE BASICO	P	Q1	07	199710	999999	2.28	
E0873	DOCENTE BASICO	P	Q2	07	199710	999999	2.83	
E0873	DOCENTE BASICO	P	Q3	07	199710	999999	4.14	
E0873	DOCENTE BASICO	P	Q4	07	199710	999999	5.53	
E0873	DOCENTE BASICO	P	Q5	07	199710	999999	6.97	
E0873	DOCENTE BASICO	P	RA	07	199610	999999	0.05	
E0873	DOCENTE BASICO	P	T3	07	199610	999999	0.05	
E0873	DOCENTE BASICO	P	sc	07	200410	999999	21.6	
E0893	DOCENTE BASICO	P	07	07	202201	999999	9431.99	
E0893	DOCENTE BASICO	P	38	07	202201	999999	243.7	
E0893	DOCENTE BASICO	P	39	07	202201	999999	424.05	
E0893	DOCENTE BASICO	P	44	07	202201	999999	523.78	
E0893	DOCENTE BASICO	P	CP	07	202201	999999	2875.2	
E0893	DOCENTE BASICO	P	E9	07	199610	999999	320.7	
E0893	DOCENTE BASICO	P	KW	07	201601	999999	1811.25	
E0893	DOCENTE BASICO	P	Q1	07	199710	999999	51.88	
E0893	DOCENTE BASICO	P	Q2	07	199710	999999	63.26	
E0893	DOCENTE BASICO	P	Q3	07	199710	999999	92.87	
E0893	DOCENTE BASICO	P	Q4	07	199710	999999	124.23	
E0893	DOCENTE BASICO	P	Q5	07	199710	999999	155.44	
E0893	DOCENTE BASICO	P	R9	07	201201	999999	59	
E0893	DOCENTE BASICO	P	sc	07	200210	999999	415.11	
E0961	DOCENTE BASICO	P	07	07	202201	999999	474.18	
E0961	DOCENTE BASICO	P	07	7A	202201	999999	634.39	
E0961	DOCENTE BASICO	P	07	7B	202201	999999	830.48	
E0961	DOCENTE BASICO	P	07	7C	202201	999999	1140.94	
E0961	DOCENTE BASICO	P	07	7D	202201	999999	1419.72	
E0961	DOCENTE BASICO	P	07	7E	202201	999999	1776.55	
E0961	DOCENTE BASICO	P	38	07	202201	999999	9.85	
E0961	DOCENTE BASICO	P	39	07	202201	999999	17.05	
E0961	DOCENTE BASICO	P	44	07	202201	999999	23	
E0961	DOCENTE BASICO	P	CP	07	202201	999999	145.52	
E0961	DOCENTE BASICO	P	CR	7A	201501	999999	35.15	
E0961	DOCENTE BASICO	P	CR	7B	201501	999999	35.15	
E0961	DOCENTE BASICO	P	CR	7C	201501	999999	35.15	
E0961	DOCENTE BASICO	P	CR	7D	201501	999999	35.15	
E0961	DOCENTE BASICO	P	CR	7E	201501	999999	35.15	
E0961	DOCENTE BASICO	P	E9	07	199610	999999	15.2	
E0961	DOCENTE BASICO	P	EA	07	199610	999999	15.35	
E0961	DOCENTE BASICO	P	EB	07	199610	999999	15.55	
E0961	DOCENTE BASICO	P	EC	07	199610	999999	15.8	
E0961	DOCENTE BASICO	P	ED	07	199610	999999	16.1	
E0961	DOCENTE BASICO	P	EE	07	199610	999999	16.45	
E0961	DOCENTE BASICO	P	KW	07	201601	999999	1811.25	
E0961	DOCENTE BASICO	P	KW	7A	201601	999999	1811.25	
E0961	DOCENTE BASICO	P	KW	7B	201601	999999	1811.25	

TABULADOR DOCENTE							
INSTITUTO DE EDUCACIÓN DEL ESTADO DE AGUASCALIENTES							
CAT_PUESTO	DESCRIPCION	PERC_DED	CONCEPTO	NIVEL_SUELDO	QNA_INI	QNA_FIN	IMP_ZE2
E0961	DOCENTE BASICO	P	KW	7C	201601	999999	1811.25
E0961	DOCENTE BASICO	P	KW	7D	201601	999999	1811.25
E0961	DOCENTE BASICO	P	KW	7E	201601	999999	1811.25
E0961	DOCENTE BASICO	P	Q1	07	199710	999999	2.28
E0961	DOCENTE BASICO	P	Q2	07	199710	999999	2.83
E0961	DOCENTE BASICO	P	Q3	07	199710	999999	4.14
E0961	DOCENTE BASICO	P	Q4	07	199710	999999	5.53
E0961	DOCENTE BASICO	P	Q5	07	199710	999999	6.97
E0961	DOCENTE BASICO	P	R9	07	201201	999999	3
E0961	DOCENTE BASICO	P	T1	07	199610	999999	0.05
E0961	DOCENTE BASICO	P	T2	07	199610	999999	0.05
E0961	DOCENTE BASICO	P	T3	07	199610	999999	0.05
E0961	DOCENTE BASICO	P	sc	07	200210	999999	20.88
E0963	DOCENTE BASICO	P	07	07	202201	999999	506.64
E0963	DOCENTE BASICO	P	07	7A	202201	999999	683.02
E0963	DOCENTE BASICO	P	07	7B	202201	999999	909.96
E0963	DOCENTE BASICO	P	07	7C	202201	999999	1196.2
E0963	DOCENTE BASICO	P	07	7D	202201	999999	1526.42
E0963	DOCENTE BASICO	P	07	7E	202201	999999	1949.22
E0963	DOCENTE BASICO	P	38	07	202201	999999	9.86
E0963	DOCENTE BASICO	P	39	07	202201	999999	17.06
E0963	DOCENTE BASICO	P	44	07	202201	999999	23.44
E0963	DOCENTE BASICO	P	CP	07	202201	999999	149.9
E0963	DOCENTE BASICO	P	CR	7A	201501	999999	38.71
E0963	DOCENTE BASICO	P	CR	7B	201501	999999	38.71
E0963	DOCENTE BASICO	P	CR	7C	201501	999999	38.71
E0963	DOCENTE BASICO	P	CR	7D	201501	999999	38.71
E0963	DOCENTE BASICO	P	CR	7E	201501	999999	38.71
E0963	DOCENTE BASICO	P	DO	07	199610	999999	2.75
E0963	DOCENTE BASICO	P	E9	07	199610	999999	15.4
E0963	DOCENTE BASICO	P	EA	07	199610	999999	15.55
E0963	DOCENTE BASICO	P	EB	07	199610	999999	15.75
E0963	DOCENTE BASICO	P	EC	07	199610	999999	16
E0963	DOCENTE BASICO	P	ED	07	199610	999999	16.3
E0963	DOCENTE BASICO	P	EE	07	199610	999999	16.65
E0963	DOCENTE BASICO	P	KW	07	201601	999999	1811.25
E0963	DOCENTE BASICO	P	KW	7A	201601	999999	1811.25
E0963	DOCENTE BASICO	P	KW	7B	201601	999999	1811.25
E0963	DOCENTE BASICO	P	KW	7C	201601	999999	1811.25
E0963	DOCENTE BASICO	P	KW	7D	201601	999999	1811.25
E0963	DOCENTE BASICO	P	KW	7E	201601	999999	1811.25
E0963	DOCENTE BASICO	P	MA	07	199610	999999	2.3
E0963	DOCENTE BASICO	P	Q1	07	199710	999999	2.28
E0963	DOCENTE BASICO	P	Q2	07	199710	999999	2.83
E0963	DOCENTE BASICO	P	Q3	07	199710	999999	4.14
E0963	DOCENTE BASICO	P	Q4	07	199710	999999	5.53
E0963	DOCENTE BASICO	P	Q5	07	199710	999999	6.97
E0963	DOCENTE BASICO	P	R9	07	201201	999999	3
E0963	DOCENTE BASICO	P	RA	07	199610	999999	0.1
E0963	DOCENTE BASICO	P	T3	07	199610	999999	1
E0963	DOCENTE BASICO	P	sc	07	200210	999999	21.04
E0969	DOCENTE BASICO	P	07	07	202201	999999	490.61
E0969	DOCENTE BASICO	P	38	07	202201	999999	9.85
E0969	DOCENTE BASICO	P	39	07	202201	999999	17.05
E0969	DOCENTE BASICO	P	44	07	202201	999999	23.43
E0969	DOCENTE BASICO	P	CP	07	202201	999999	149.88
E0969	DOCENTE BASICO	P	E9	07	199610	999999	15.4
E0969	DOCENTE BASICO	P	KW	07	201601	999999	1811.25
E0969	DOCENTE BASICO	P	Q1	07	199710	999999	2.28
E0969	DOCENTE BASICO	P	Q2	07	199710	999999	2.83
E0969	DOCENTE BASICO	P	Q3	07	199710	999999	4.14
E0969	DOCENTE BASICO	P	Q4	07	199710	999999	5.53
E0969	DOCENTE BASICO	P	Q5	07	199710	999999	6.97
E0969	DOCENTE BASICO	P	R9	07	201201	999999	3
E0969	DOCENTE BASICO	P	RA	07	199610	999999	0.05
E0969	DOCENTE BASICO	P	T3	07	199610	999999	0.05
E0969	DOCENTE BASICO	P	sc	07	200210	999999	21.04

TABULADOR DOCENTE							
INSTITUTO DE EDUCACIÓN DEL ESTADO DE AGUASCALIENTES							
CAT_PUESTO	DESCRIPCION	PERC_DED	CONCEPTO	NIVEL_SUELDO	QNA_INI	QNA_FIN	IMP_ZE2
E1063	DOCENTE BASICO	P	07	07	202201	999999	506.64
E1063	DOCENTE BASICO	P	07	7A	202201	999999	683.02
E1063	DOCENTE BASICO	P	07	7B	202201	999999	909.96
E1063	DOCENTE BASICO	P	07	7C	202201	999999	1196.2
E1063	DOCENTE BASICO	P	07	7D	202201	999999	1526.42
E1063	DOCENTE BASICO	P	07	7E	202201	999999	1949.22
E1063	DOCENTE BASICO	P	38	07	202201	999999	9.86
E1063	DOCENTE BASICO	P	39	07	202201	999999	17.06
E1063	DOCENTE BASICO	P	44	07	202201	999999	23.44
E1063	DOCENTE BASICO	P	CP	07	202201	999999	149.9
E1063	DOCENTE BASICO	P	CR	7A	201501	999999	38.71
E1063	DOCENTE BASICO	P	CR	7B	201501	999999	38.71
E1063	DOCENTE BASICO	P	CR	7C	201501	999999	38.71
E1063	DOCENTE BASICO	P	CR	7D	201501	999999	38.71
E1063	DOCENTE BASICO	P	CR	7E	201501	999999	38.71
E1063	DOCENTE BASICO	P	DO	07	199610	999999	2.75
E1063	DOCENTE BASICO	P	E9	07	199610	999999	15.4
E1063	DOCENTE BASICO	P	EA	07	199610	999999	15.55
E1063	DOCENTE BASICO	P	EB	07	199610	999999	15.75
E1063	DOCENTE BASICO	P	EC	07	199610	999999	16
E1063	DOCENTE BASICO	P	ED	07	199610	999999	16.3
E1063	DOCENTE BASICO	P	EE	07	199610	999999	16.65
E1063	DOCENTE BASICO	P	KW	07	201601	999999	1811.25
E1063	DOCENTE BASICO	P	KW	7A	201601	999999	1811.25
E1063	DOCENTE BASICO	P	KW	7B	201601	999999	1811.25
E1063	DOCENTE BASICO	P	KW	7C	201601	999999	1811.25
E1063	DOCENTE BASICO	P	KW	7D	201601	999999	1811.25
E1063	DOCENTE BASICO	P	KW	7E	201601	999999	1811.25
E1063	DOCENTE BASICO	P	MA	07	199610	999999	2.3
E1063	DOCENTE BASICO	P	Q1	07	199710	999999	2.28
E1063	DOCENTE BASICO	P	Q2	07	199710	999999	2.83
E1063	DOCENTE BASICO	P	Q3	07	199710	999999	4.14
E1063	DOCENTE BASICO	P	Q4	07	199710	999999	5.53
E1063	DOCENTE BASICO	P	Q5	07	199710	999999	6.97
E1063	DOCENTE BASICO	P	R9	07	201201	999999	3
E1063	DOCENTE BASICO	P	RA	07	199610	999999	0.1
E1063	DOCENTE BASICO	P	T3	07	199610	999999	1
E1063	DOCENTE BASICO	P	sc	07	200210	999999	21.04
E1065	DOCENTE BASICO	P	07	07	202201	999999	490.2
E1065	DOCENTE BASICO	P	07	7A	202201	999999	650.4
E1065	DOCENTE BASICO	P	07	7B	202201	999999	846.48
E1065	DOCENTE BASICO	P	07	7C	202201	999999	1156.94
E1065	DOCENTE BASICO	P	07	7D	202201	999999	1435.72
E1065	DOCENTE BASICO	P	07	7E	202201	999999	1792.56
E1065	DOCENTE BASICO	P	38	07	202201	999999	9.86
E1065	DOCENTE BASICO	P	39	07	202201	999999	17.06
E1065	DOCENTE BASICO	P	44	07	202201	999999	23
E1065	DOCENTE BASICO	P	CP	07	202201	999999	145.54
E1065	DOCENTE BASICO	P	CR	7A	201501	999999	35.15
E1065	DOCENTE BASICO	P	CR	7B	201501	999999	35.15
E1065	DOCENTE BASICO	P	CR	7C	201501	999999	35.15
E1065	DOCENTE BASICO	P	CR	7D	201501	999999	35.15
E1065	DOCENTE BASICO	P	CR	7E	201501	999999	35.15
E1065	DOCENTE BASICO	P	E9	07	199610	999999	15.2
E1065	DOCENTE BASICO	P	EA	07	199610	999999	15.35
E1065	DOCENTE BASICO	P	EB	07	199610	999999	15.55
E1065	DOCENTE BASICO	P	EC	07	199610	999999	15.8
E1065	DOCENTE BASICO	P	ED	07	199610	999999	16.1
E1065	DOCENTE BASICO	P	EE	07	199610	999999	16.45
E1065	DOCENTE BASICO	P	KW	07	201601	999999	1811.25
E1065	DOCENTE BASICO	P	KW	7A	201601	999999	1811.25
E1065	DOCENTE BASICO	P	KW	7B	201601	999999	1811.25
E1065	DOCENTE BASICO	P	KW	7C	201601	999999	1811.25
E1065	DOCENTE BASICO	P	KW	7D	201601	999999	1811.25
E1065	DOCENTE BASICO	P	KW	7E	201601	999999	1811.25
E1065	DOCENTE BASICO	P	NA	07	200616	999999	8.45
E1065	DOCENTE BASICO	P	NA	7A	200616	999999	8.45

TABULADOR DOCENTE							
INSTITUTO DE EDUCACIÓN DEL ESTADO DE AGUASCALIENTES							
CAT_PUESTO	DESCRIPCION	PERC_DED	CONCEPTO	NIVEL_SUELDO	QNA_INI	QNA_FIN	IMP_ZE2
E1065	DOCENTE BASICO	P	NA	7B	200616	999999	8.45
E1065	DOCENTE BASICO	P	NA	BC	200616	999999	8.45
E1065	DOCENTE BASICO	P	NA	7C	200616	999999	8.45
E1065	DOCENTE BASICO	P	NA	7D	200616	999999	8.45
E1065	DOCENTE BASICO	P	NA	7E	200616	999999	8.45
E1065	DOCENTE BASICO	P	Q1	07	199710	999999	2.28
E1065	DOCENTE BASICO	P	Q2	07	199710	999999	2.83
E1065	DOCENTE BASICO	P	Q3	07	199710	999999	4.14
E1065	DOCENTE BASICO	P	Q4	07	199710	999999	5.53
E1065	DOCENTE BASICO	P	Q5	07	199710	999999	6.97
E1065	DOCENTE BASICO	P	R9	07	201201	999999	3
E1065	DOCENTE BASICO	P	RA	07	199610	999999	0.1
E1065	DOCENTE BASICO	P	T3	07	199610	999999	0.1
E1065	DOCENTE BASICO	P	sc	07	200210	999999	20.88
E1067	DOCENTE BASICO	P	07	07	202201	999999	496.7
E1067	DOCENTE BASICO	P	07	7A	202201	999999	658.16
E1067	DOCENTE BASICO	P	07	7B	202201	999999	856.52
E1067	DOCENTE BASICO	P	07	7C	202201	999999	1169.9
E1067	DOCENTE BASICO	P	07	7D	202201	999999	1451.78
E1067	DOCENTE BASICO	P	07	7E	202201	999999	1812.28
E1067	DOCENTE BASICO	P	38	07	202201	999999	9.86
E1067	DOCENTE BASICO	P	39	07	202201	999999	17.06
E1067	DOCENTE BASICO	P	44	07	202201	999999	23.14
E1067	DOCENTE BASICO	P	CP	07	202201	999999	146.96
E1067	DOCENTE BASICO	P	CR	7A	201501	999999	35.44
E1067	DOCENTE BASICO	P	CR	7B	201501	999999	35.44
E1067	DOCENTE BASICO	P	CR	7C	201501	999999	35.44
E1067	DOCENTE BASICO	P	CR	7D	201501	999999	35.44
E1067	DOCENTE BASICO	P	CR	7E	201501	999999	35.44
E1067	DOCENTE BASICO	P	DO	07	199610	999999	2.75
E1067	DOCENTE BASICO	P	E9	07	199610	999999	15.35
E1067	DOCENTE BASICO	P	EA	07	199610	999999	15.5
E1067	DOCENTE BASICO	P	EB	07	199610	999999	15.65
E1067	DOCENTE BASICO	P	EC	07	199610	999999	15.95
E1067	DOCENTE BASICO	P	ED	07	199610	999999	16.25
E1067	DOCENTE BASICO	P	EE	07	199610	999999	16.6
E1067	DOCENTE BASICO	P	KW	07	201601	999999	1811.25
E1067	DOCENTE BASICO	P	KW	7A	201601	999999	1811.25
E1067	DOCENTE BASICO	P	KW	7B	201601	999999	1811.25
E1067	DOCENTE BASICO	P	KW	7C	201601	999999	1811.25
E1067	DOCENTE BASICO	P	KW	7D	201601	999999	1811.25
E1067	DOCENTE BASICO	P	KW	7E	201601	999999	1811.25
E1067	DOCENTE BASICO	P	MA	07	201906	999999	2.3
E1067	DOCENTE BASICO	P	NA	07	200616	999999	5.17
E1067	DOCENTE BASICO	P	NA	7A	200616	999999	5.17
E1067	DOCENTE BASICO	P	NA	7B	200616	999999	5.17
E1067	DOCENTE BASICO	P	NA	BC	200616	999999	5.17
E1067	DOCENTE BASICO	P	NA	7C	200616	999999	5.17
E1067	DOCENTE BASICO	P	NA	7D	200616	999999	5.17
E1067	DOCENTE BASICO	P	NA	7E	200616	999999	5.17
E1067	DOCENTE BASICO	P	Q1	07	199710	999999	2.28
E1067	DOCENTE BASICO	P	Q2	07	199710	999999	2.83
E1067	DOCENTE BASICO	P	Q3	07	199710	999999	4.14
E1067	DOCENTE BASICO	P	Q4	07	199710	999999	5.53
E1067	DOCENTE BASICO	P	Q5	07	199710	999999	6.97
E1067	DOCENTE BASICO	P	R9	07	201201	999999	3
E1067	DOCENTE BASICO	P	RA	07	199610	999999	0.1
E1067	DOCENTE BASICO	P	T3	07	199610	999999	1
E1067	DOCENTE BASICO	P	sc	07	200210	999999	21.15
E1092	DOCENTE BASICO	P	07	07	202201	999999	506.64
E1092	DOCENTE BASICO	P	07	7A	202201	999999	683.02
E1092	DOCENTE BASICO	P	07	7B	202201	999999	909.96
E1092	DOCENTE BASICO	P	07	7C	202201	999999	1196.2
E1092	DOCENTE BASICO	P	07	7D	202201	999999	1526.42
E1092	DOCENTE BASICO	P	07	7E	202201	999999	1949.22
E1092	DOCENTE BASICO	P	38	07	202201	999999	9.86
E1092	DOCENTE BASICO	P	39	07	202201	999999	17.06

TABULADOR DOCENTE							
INSTITUTO DE EDUCACIÓN DEL ESTADO DE AGUASCALIENTES							
CAT_PUESTO	DESCRIPCION	PERC_DED	CONCEPTO	NIVEL_SUELDO	QNA_INI	QNA_FIN	IMP_ZE2
E1092	DOCENTE BASICO	P	44	07	202201	999999	23.44
E1092	DOCENTE BASICO	P	CP	07	202201	999999	149.9
E1092	DOCENTE BASICO	P	CR	7A	201501	999999	38.71
E1092	DOCENTE BASICO	P	CR	7B	201501	999999	38.71
E1092	DOCENTE BASICO	P	CR	7C	201501	999999	38.71
E1092	DOCENTE BASICO	P	CR	7D	201501	999999	38.71
E1092	DOCENTE BASICO	P	CR	7E	201501	999999	38.71
E1092	DOCENTE BASICO	P	DO	07	199610	999999	2.75
E1092	DOCENTE BASICO	P	E9	07	199610	999999	15.4
E1092	DOCENTE BASICO	P	EA	07	199610	999999	15.55
E1092	DOCENTE BASICO	P	EB	07	199610	999999	15.75
E1092	DOCENTE BASICO	P	EC	07	199610	999999	16
E1092	DOCENTE BASICO	P	ED	07	199610	999999	16.3
E1092	DOCENTE BASICO	P	EE	07	199610	999999	16.65
E1092	DOCENTE BASICO	P	KW	07	201601	999999	1811.25
E1092	DOCENTE BASICO	P	KW	7A	201601	999999	1811.25
E1092	DOCENTE BASICO	P	KW	7B	201601	999999	1811.25
E1092	DOCENTE BASICO	P	KW	7C	201601	999999	1811.25
E1092	DOCENTE BASICO	P	KW	7D	201601	999999	1811.25
E1092	DOCENTE BASICO	P	KW	7E	201601	999999	1811.25
E1092	DOCENTE BASICO	P	MA	07	199610	999999	2.3
E1092	DOCENTE BASICO	P	Q1	07	199710	999999	2.28
E1092	DOCENTE BASICO	P	Q2	07	199710	999999	2.83
E1092	DOCENTE BASICO	P	Q3	07	199710	999999	4.14
E1092	DOCENTE BASICO	P	Q4	07	199710	999999	5.53
E1092	DOCENTE BASICO	P	Q5	07	199710	999999	6.97
E1092	DOCENTE BASICO	P	R9	07	201201	999999	3
E1092	DOCENTE BASICO	P	RA	07	199610	999999	0.1
E1092	DOCENTE BASICO	P	T3	07	199610	999999	1
E1092	DOCENTE BASICO	P	sc	07	200410	999999	21.6
E1303	DOCENTE BASICO	P	07	07	202217	999999	21565.21
E1303	DOCENTE BASICO	P	07	7A	202217	999999	26186.31
E1303	DOCENTE BASICO	P	07	7B	202217	999999	32042.71
E1303	DOCENTE BASICO	P	07	7C	202217	999999	42297.69
E1303	DOCENTE BASICO	P	07	7D	202217	999999	54140.9
E1303	DOCENTE BASICO	P	07	7E	202217	999999	69300.63
E1303	DOCENTE BASICO	P	38	07	202201	999999	337.35
E1303	DOCENTE BASICO	P	39	07	202201	999999	490.71
E1303	DOCENTE BASICO	P	44	07	202201	999999	963.23
E1303	DOCENTE BASICO	P	CR	7A	201501	999999	947.77
E1303	DOCENTE BASICO	P	CR	7B	201501	999999	947.77
E1303	DOCENTE BASICO	P	CR	7C	201501	999999	947.77
E1303	DOCENTE BASICO	P	CR	7D	201501	999999	947.77
E1303	DOCENTE BASICO	P	CR	7E	201501	999999	947.77
E1303	DOCENTE BASICO	P	DO	07	199610	999999	55.7
E1303	DOCENTE BASICO	P	E9	07	199610	999999	610.3
E1303	DOCENTE BASICO	P	FC	07	202001	999999	1360.87
E1303	DOCENTE BASICO	P	KW	07	201601	999999	1811.25
E1303	DOCENTE BASICO	P	KW	7A	201601	999999	1811.25
E1303	DOCENTE BASICO	P	KW	7B	201601	999999	1811.25
E1303	DOCENTE BASICO	P	KW	7C	201601	999999	1811.25
E1303	DOCENTE BASICO	P	KW	7D	201601	999999	1811.25
E1303	DOCENTE BASICO	P	KW	7E	201601	999999	1811.25
E1303	DOCENTE BASICO	P	LT	07	199610	999999	23.9
E1303	DOCENTE BASICO	P	MA	07	199610	999999	46.4
E1303	DOCENTE BASICO	P	Q1	07	199710	999999	94.72
E1303	DOCENTE BASICO	P	Q2	07	199710	999999	116.32
E1303	DOCENTE BASICO	P	Q3	07	199710	999999	170.43
E1303	DOCENTE BASICO	P	Q4	07	199710	999999	227.81
E1303	DOCENTE BASICO	P	Q5	07	199710	999999	285.93
E1303	DOCENTE BASICO	P	R9	07	201201	999999	126.75
E1303	DOCENTE BASICO	P	R9	7A	201301	999999	126.75
E1303	DOCENTE BASICO	P	R9	7B	201301	999999	126.75
E1303	DOCENTE BASICO	P	R9	7C	201301	999999	126.75
E1303	DOCENTE BASICO	P	R9	7D	201301	999999	126.75
E1303	DOCENTE BASICO	P	R9	7E	201301	999999	126.75
E1303	DOCENTE BASICO	P	sc	07	200210	999999	847.95

TABULADOR DOCENTE								
INSTITUTO DE EDUCACIÓN DEL ESTADO DE AGUASCALIENTES								
CAT PUESTO	DESCRIPCION	PERC DED	CONCEPTO	NIVEL	SUELDO	QNA_INI	QNA_FIN	IMP_ZE2
E1305	DOCENTE BASICO	P	07		07	202217	999999	16018.62
E1305	DOCENTE BASICO	P	07		7A	202217	999999	20410.02
E1305	DOCENTE BASICO	P	07		7B	202217	999999	27711.14
E1305	DOCENTE BASICO	P	07		7C	202217	999999	36496.12
E1305	DOCENTE BASICO	P	07		7D	202217	999999	46642.1
E1305	DOCENTE BASICO	P	07		7E	202217	999999	59629.12
E1305	DOCENTE BASICO	P	38		07	202201	999999	268.7
E1305	DOCENTE BASICO	P	39		07	202201	999999	442.5
E1305	DOCENTE BASICO	P	44		07	202201	999999	628.14
E1305	DOCENTE BASICO	P	CP		07	202217	999999	4702.86
E1305	DOCENTE BASICO	P	CR		7A	201501	999999	934.61
E1305	DOCENTE BASICO	P	CR		7B	201501	999999	934.61
E1305	DOCENTE BASICO	P	CR		7C	201501	999999	934.61
E1305	DOCENTE BASICO	P	CR		7D	201501	999999	934.61
E1305	DOCENTE BASICO	P	CR		7E	201501	999999	934.61
E1305	DOCENTE BASICO	P	DO		07	199610	999999	55.7
E1305	DOCENTE BASICO	P	E9		07	199610	999999	402.55
E1305	DOCENTE BASICO	P	FC		07	202001	999999	1360.87
E1305	DOCENTE BASICO	P	KW		07	201601	999999	1811.25
E1305	DOCENTE BASICO	P	KW		7A	201601	999999	1811.25
E1305	DOCENTE BASICO	P	KW		7B	201601	999999	1811.25
E1305	DOCENTE BASICO	P	KW		7C	201601	999999	1811.25
E1305	DOCENTE BASICO	P	KW		7D	201601	999999	1811.25
E1305	DOCENTE BASICO	P	KW		7E	201601	999999	1811.25
E1305	DOCENTE BASICO	P	LT		07	199610	999999	23.9
E1305	DOCENTE BASICO	P	MA		07	199610	999999	46.4
E1305	DOCENTE BASICO	P	Q1		07	199710	999999	51.88
E1305	DOCENTE BASICO	P	Q2		07	199710	999999	63.26
E1305	DOCENTE BASICO	P	Q3		07	199710	999999	92.87
E1305	DOCENTE BASICO	P	Q4		07	199710	999999	124.23
E1305	DOCENTE BASICO	P	Q5		07	199710	999999	155.44
E1305	DOCENTE BASICO	P	R9		07	201201	999999	86.55
E1305	DOCENTE BASICO	P	R9		7A	201301	999999	86.55
E1305	DOCENTE BASICO	P	R9		7B	201301	999999	86.55
E1305	DOCENTE BASICO	P	R9		7C	201301	999999	86.55
E1305	DOCENTE BASICO	P	R9		7D	201301	999999	86.55
E1305	DOCENTE BASICO	P	R9		7E	201301	999999	86.55
E1305	DOCENTE BASICO	P	sc		07	200210	999999	564.27
E1331	DOCENTE BASICO	P	07		07	202201	999999	11853.42
E1331	DOCENTE BASICO	P	38		07	202201	999999	243.7
E1331	DOCENTE BASICO	P	39		07	202201	999999	424.08
E1331	DOCENTE BASICO	P	44		07	202201	999999	560.58
E1331	DOCENTE BASICO	P	CP		07	202201	999999	3532.8
E1331	DOCENTE BASICO	P	E9		07	199610	999999	360.5
E1331	DOCENTE BASICO	P	KW		07	201601	999999	1811.25
E1331	DOCENTE BASICO	P	Q1		07	199710	999999	51.88
E1331	DOCENTE BASICO	P	Q2		07	199710	999999	63.26
E1331	DOCENTE BASICO	P	Q3		07	199710	999999	92.87
E1331	DOCENTE BASICO	P	Q4		07	199710	999999	124.23
E1331	DOCENTE BASICO	P	Q5		07	199710	999999	155.44
E1331	DOCENTE BASICO	P	R9		07	201201	999999	81.85
E1331	DOCENTE BASICO	P	sc		07	200210	999999	492.76
E1333	DOCENTE BASICO	P	07		07	202201	999999	12406.44
E1333	DOCENTE BASICO	P	38		07	202201	999999	243.7
E1333	DOCENTE BASICO	P	39		07	202201	999999	424.08
E1333	DOCENTE BASICO	P	44		07	202201	999999	567.96
E1333	DOCENTE BASICO	P	CP		07	202201	999999	3696.84
E1333	DOCENTE BASICO	P	E9		07	199610	999999	368.8
E1333	DOCENTE BASICO	P	KW		07	201601	999999	1811.25
E1333	DOCENTE BASICO	P	Q1		07	199710	999999	51.88
E1333	DOCENTE BASICO	P	Q2		07	199710	999999	63.26
E1333	DOCENTE BASICO	P	Q3		07	199710	999999	92.87
E1333	DOCENTE BASICO	P	Q4		07	199710	999999	124.23
E1333	DOCENTE BASICO	P	Q5		07	199710	999999	155.44
E1333	DOCENTE BASICO	P	R9		07	201201	999999	84
E1333	DOCENTE BASICO	P	sc		07	200210	999999	508.27
E1335	DOCENTE BASICO	P	07		07	202201	999999	13032

TABULADOR DOCENTE								
INSTITUTO DE EDUCACIÓN DEL ESTADO DE AGUASCALIENTES								
CAT_PUESTO	DESCRIPCION	PERC_DED	CONCEPTO	NIVEL_SUELDO	QNA_INI	QNA_FIN	IMP_ZE2	
E1335	DOCENTE BASICO	P	07	7A	202201	999999	17640.84	
E1335	DOCENTE BASICO	P	07	7B	202201	999999	23560.62	
E1335	DOCENTE BASICO	P	07	7C	202201	999999	31026.1	
E1335	DOCENTE BASICO	P	07	7D	202201	999999	39649.22	
E1335	DOCENTE BASICO	P	07	7E	202201	999999	50686.38	
E1335	DOCENTE BASICO	P	38	07	202201	999999	243.7	
E1335	DOCENTE BASICO	P	39	07	202201	999999	424.08	
E1335	DOCENTE BASICO	P	44	07	202201	999999	575.34	
E1335	DOCENTE BASICO	P	CP	07	202201	999999	3944.46	
E1335	DOCENTE BASICO	P	CR	7A	201501	999999	1011.33	
E1335	DOCENTE BASICO	P	CR	7B	201501	999999	1011.33	
E1335	DOCENTE BASICO	P	CR	7C	201501	999999	1011.33	
E1335	DOCENTE BASICO	P	CR	7D	201501	999999	1011.33	
E1335	DOCENTE BASICO	P	CR	7E	201501	999999	1011.33	
E1335	DOCENTE BASICO	P	E9	07	199610	999999	377.1	
E1335	DOCENTE BASICO	P	EA	07	199610	999999	480.95	
E1335	DOCENTE BASICO	P	EB	07	199610	999999	485.95	
E1335	DOCENTE BASICO	P	EC	07	199610	999999	492.2	
E1335	DOCENTE BASICO	P	ED	07	199610	999999	499.4	
E1335	DOCENTE BASICO	P	EE	07	199610	999999	508.65	
E1335	DOCENTE BASICO	P	KW	07	201601	999999	1811.25	
E1335	DOCENTE BASICO	P	KW	7A	201601	999999	1811.25	
E1335	DOCENTE BASICO	P	KW	7B	201601	999999	1811.25	
E1335	DOCENTE BASICO	P	KW	7C	201601	999999	1811.25	
E1335	DOCENTE BASICO	P	KW	7D	201601	999999	1811.25	
E1335	DOCENTE BASICO	P	KW	7E	201601	999999	1811.25	
E1335	DOCENTE BASICO	P	Q1	07	199710	999999	51.88	
E1335	DOCENTE BASICO	P	Q2	07	199710	999999	63.26	
E1335	DOCENTE BASICO	P	Q3	07	199710	999999	92.87	
E1335	DOCENTE BASICO	P	Q4	07	199710	999999	124.23	
E1335	DOCENTE BASICO	P	Q5	07	199710	999999	155.44	
E1335	DOCENTE BASICO	P	R9	07	201201	999999	86.1	
E1335	DOCENTE BASICO	P	sc	07	200210	999999	523.79	
E1390	DOCENTE BASICO	P	07	07	202201	999999	14370.22	
E1390	DOCENTE BASICO	P	38	07	202201	999999	243.7	
E1390	DOCENTE BASICO	P	39	07	202201	999999	424.08	
E1390	DOCENTE BASICO	P	44	07	202201	999999	622.3	
E1390	DOCENTE BASICO	P	CP	07	202201	999999	4382.72	
E1390	DOCENTE BASICO	P	E9	07	199610	999999	479.15	
E1390	DOCENTE BASICO	P	KW	07	201601	999999	1811.25	
E1390	DOCENTE BASICO	P	Q1	07	199710	999999	51.88	
E1390	DOCENTE BASICO	P	Q2	07	199710	999999	63.26	
E1390	DOCENTE BASICO	P	Q3	07	199710	999999	92.87	
E1390	DOCENTE BASICO	P	Q4	07	199710	999999	124.23	
E1390	DOCENTE BASICO	P	Q5	07	199710	999999	155.44	
E1390	DOCENTE BASICO	P	R9	07	201201	999999	124.4	
E1390	DOCENTE BASICO	P	sc	07	200210	999999	622.51	
E1501	DOCENTE BASICO	P	07	07	202217	999999	6264.76	
E1501	DOCENTE BASICO	P	07	7A	202217	999999	7850.66	
E1501	DOCENTE BASICO	P	07	7B	202217	999999	10197.34	
E1501	DOCENTE BASICO	P	07	7C	202217	999999	14039.5	
E1501	DOCENTE BASICO	P	07	7D	202217	999999	18457.48	
E1501	DOCENTE BASICO	P	07	7E	202217	999999	24131.44	
E1501	DOCENTE BASICO	P	38	07	202201	999999	195.34	
E1501	DOCENTE BASICO	P	39	07	202201	999999	391.32	
E1501	DOCENTE BASICO	P	44	07	202201	999999	327.24	
E1501	DOCENTE BASICO	P	CP	07	202217	999999	1762.47	
E1501	DOCENTE BASICO	P	CR	7A	201501	999999	354.87	
E1501	DOCENTE BASICO	P	CR	7B	201501	999999	354.87	
E1501	DOCENTE BASICO	P	CR	7C	201501	999999	354.87	
E1501	DOCENTE BASICO	P	CR	7D	201501	999999	354.87	
E1501	DOCENTE BASICO	P	CR	7E	201501	999999	354.87	
E1501	DOCENTE BASICO	P	DO	07	199610	999999	22.3	
E1501	DOCENTE BASICO	P	E8	07	199610	999999	207.95	
E1501	DOCENTE BASICO	P	E9	07	199610	999999	190.2	
E1501	DOCENTE BASICO	P	FC	07	202001	999999	833.66	
E1501	DOCENTE BASICO	P	KW	07	201601	999999	1811.25	

TABULADOR DOCENTE							
INSTITUTO DE EDUCACIÓN DEL ESTADO DE AGUASCALIENTES							
CAT_PUESTO	DESCRIPCION	PERC_DED	CONCEPTO	NIVEL_SUELDO	QNA_INI	QNA_FIN	IMP_ZE2
E1501	DOCENTE BASICO	P	KW	7A	201601	999999	1811.25
E1501	DOCENTE BASICO	P	KW	7B	201601	999999	1811.25
E1501	DOCENTE BASICO	P	KW	7C	201601	999999	1811.25
E1501	DOCENTE BASICO	P	KW	7D	201601	999999	1811.25
E1501	DOCENTE BASICO	P	KW	7E	201601	999999	1811.25
E1501	DOCENTE BASICO	P	L1	07	199610	999999	2.35
E1501	DOCENTE BASICO	P	L2	07	199610	999999	3.85
E1501	DOCENTE BASICO	P	L3	07	199610	999999	6
E1501	DOCENTE BASICO	P	LT	07	199610	999999	11.95
E1501	DOCENTE BASICO	P	MA	07	199610	999999	18.6
E1501	DOCENTE BASICO	P	Q1	07	199710	999999	30.53
E1501	DOCENTE BASICO	P	Q2	07	199710	999999	37.08
E1501	DOCENTE BASICO	P	Q3	07	199710	999999	56.79
E1501	DOCENTE BASICO	P	Q4	07	199710	999999	73.38
E1501	DOCENTE BASICO	P	Q5	07	199710	999999	91.75
E1501	DOCENTE BASICO	P	R9	07	201201	999999	32.95
E1501	DOCENTE BASICO	P	R9	7A	201301	999999	32.95
E1501	DOCENTE BASICO	P	R9	7B	201301	999999	32.95
E1501	DOCENTE BASICO	P	R9	7C	201301	999999	32.95
E1501	DOCENTE BASICO	P	R9	7D	201301	999999	32.95
E1501	DOCENTE BASICO	P	R9	7E	201301	999999	32.95
E1501	DOCENTE BASICO	P	sc	07	200210	999999	232.97
E1525	DOCENTE BASICO	P	07	07	202217	999999	5856.84
E1525	DOCENTE BASICO	P	07	7A	202217	999999	7567.36
E1525	DOCENTE BASICO	P	07	7B	202217	999999	9743.21
E1525	DOCENTE BASICO	P	07	7C	202217	999999	13542.34
E1525	DOCENTE BASICO	P	07	7D	202217	999999	17909.63
E1525	DOCENTE BASICO	P	07	7E	202217	999999	23518.64
E1525	DOCENTE BASICO	P	38	07	202201	999999	187.96
E1525	DOCENTE BASICO	P	39	07	202201	999999	385.93
E1525	DOCENTE BASICO	P	44	07	202201	999999	317.6
E1525	DOCENTE BASICO	P	CR	7A	201501	999999	351.89
E1525	DOCENTE BASICO	P	CR	7B	201501	999999	351.89
E1525	DOCENTE BASICO	P	CR	7C	201501	999999	351.89
E1525	DOCENTE BASICO	P	CR	7D	201501	999999	351.89
E1525	DOCENTE BASICO	P	OR	7E	201501	999999	351.89
E1525	DOCENTE BASICO	P	DO	07	199610	999999	22.3
E1525	DOCENTE BASICO	P	E8	07	199610	999999	205.1
E1525	DOCENTE BASICO	P	E9	07	199610	999999	187.6
E1525	DOCENTE BASICO	P	FC	07	202001	999999	833.66
E1525	DOCENTE BASICO	P	KW	07	201601	999999	1811.25
E1525	DOCENTE BASICO	P	KW	7A	201601	999999	1811.25
E1525	DOCENTE BASICO	P	KW	7B	201601	999999	1811.25
E1525	DOCENTE BASICO	P	KW	7C	201601	999999	1811.25
E1525	DOCENTE BASICO	P	KW	7D	201601	999999	1811.25
E1525	DOCENTE BASICO	P	KW	7E	201601	999999	1811.25
E1525	DOCENTE BASICO	P	L1	07	199610	999999	2.35
E1525	DOCENTE BASICO	P	L2	07	199610	999999	3.85
E1525	DOCENTE BASICO	P	L3	07	199610	999999	6
E1525	DOCENTE BASICO	P	LT	07	199610	999999	11.95
E1525	DOCENTE BASICO	P	MA	07	199610	999999	18.6
E1525	DOCENTE BASICO	P	Q1	07	199710	999999	30.53
E1525	DOCENTE BASICO	P	Q2	07	199710	999999	37.08
E1525	DOCENTE BASICO	P	Q3	07	199710	999999	56.55
E1525	DOCENTE BASICO	P	Q4	07	199710	999999	73.38
E1525	DOCENTE BASICO	P	Q5	07	199710	999999	91.75
E1525	DOCENTE BASICO	P	R9	07	201201	999999	32.6
E1525	DOCENTE BASICO	P	R9	7A	201301	999999	32.6
E1525	DOCENTE BASICO	P	R9	7B	201301	999999	32.6
E1525	DOCENTE BASICO	P	R9	7C	201301	999999	32.6
E1525	DOCENTE BASICO	P	R9	7D	201301	999999	32.6
E1525	DOCENTE BASICO	P	R9	7E	201301	999999	32.6
E1525	DOCENTE BASICO	P	sc	07	200210	999999	230.6
E1541	DOCENTE BASICO	P	07	07	202217	999999	10352.54
E1541	DOCENTE BASICO	P	07	7A	202217	999999	13458.31
E1541	DOCENTE BASICO	P	07	7B	202217	999999	18034.1
E1541	DOCENTE BASICO	P	07	7C	202217	999999	23804.71

TABULADOR DOCENTE							
INSTITUTO DE EDUCACIÓN DEL ESTADO DE AGUASCALIENTES							
CAT_PUESTO	DESCRIPCION	PERC_DED	CONCEPTO	NIVEL_SUELDO	QNA_INI	QNA_FIN	IMP_ZE2
E1541	DOCENTE BASICO	P	07	7D	202217	999999	30469.95
E1541	DOCENTE BASICO	P	07	7E	202217	999999	39001.17
E1541	DOCENTE BASICO	P	38	07	202201	999999	262.05
E1541	DOCENTE BASICO	P	39	07	202201	999999	429.43
E1541	DOCENTE BASICO	P	44	07	202201	999999	551.04
E1541	DOCENTE BASICO	P	CR	7A	201501	999999	636.97
E1541	DOCENTE BASICO	P	CR	7B	201501	999999	636.97
E1541	DOCENTE BASICO	P	CR	7C	201501	999999	636.97
E1541	DOCENTE BASICO	P	CR	7D	201501	999999	636.97
E1541	DOCENTE BASICO	P	CR	7E	201501	999999	636.97
E1541	DOCENTE BASICO	P	E9	07	199610	999999	316.3
E1541	DOCENTE BASICO	P	KW	07	201601	999999	1811.25
E1541	DOCENTE BASICO	P	KW	7A	201601	999999	1811.25
E1541	DOCENTE BASICO	P	KW	7B	201601	999999	1811.25
E1541	DOCENTE BASICO	P	KW	7C	201601	999999	1811.25
E1541	DOCENTE BASICO	P	KW	7D	201601	999999	1811.25
E1541	DOCENTE BASICO	P	KW	7E	201601	999999	1811.25
E1541	DOCENTE BASICO	P	Q1	07	199710	999999	47.18
E1541	DOCENTE BASICO	P	Q2	07	199710	999999	55.91
E1541	DOCENTE BASICO	P	Q3	07	199710	999999	80.42
E1541	DOCENTE BASICO	P	Q4	07	199710	999999	107.33
E1541	DOCENTE BASICO	P	Q5	07	199710	999999	134.19
E1541	DOCENTE BASICO	P	R9	07	201201	999999	57.65
E1541	DOCENTE BASICO	P	sc	07	200210	999999	403.16
E1587	DOCENTE BASICO	P	07	07	202201	999999	4897.56
E1587	DOCENTE BASICO	P	07	7A	202201	999999	6560.32
E1587	DOCENTE BASICO	P	07	7B	202201	999999	8695.82
E1587	DOCENTE BASICO	P	07	7C	202201	999999	11388.2
E1587	DOCENTE BASICO	P	07	7D	202201	999999	14498.94
E1587	DOCENTE BASICO	P	07	7E	202201	999999	18480.32
E1587	DOCENTE BASICO	P	38	07	202201	999999	187.96
E1587	DOCENTE BASICO	P	39	07	202201	999999	385.94
E1587	DOCENTE BASICO	P	44	07	202201	999999	296.78
E1587	DOCENTE BASICO	P	CP	07	202201	999999	1415.1
E1587	DOCENTE BASICO	P	CR	7A	201501	999999	364.86
E1587	DOCENTE BASICO	P	CR	7B	201501	999999	364.86
E1587	DOCENTE BASICO	P	CR	7C	201501	999999	364.86
E1587	DOCENTE BASICO	P	CR	7D	201501	999999	364.86
E1587	DOCENTE BASICO	P	CR	7E	201501	999999	364.86
E1587	DOCENTE BASICO	P	DO	07	199610	999999	22.3
E1587	DOCENTE BASICO	P	E9	07	199610	999999	157.9
E1587	DOCENTE BASICO	P	EA	07	199610	999999	195.1
E1587	DOCENTE BASICO	P	EB	07	199610	999999	197
E1587	DOCENTE BASICO	P	EC	07	199610	999999	199.4
E1587	DOCENTE BASICO	P	ED	07	199610	999999	202.2
E1587	DOCENTE BASICO	P	EE	07	199610	999999	205.75
E1587	DOCENTE BASICO	P	KW	07	201601	999999	1811.25
E1587	DOCENTE BASICO	P	KW	7A	201601	999999	1811.25
E1587	DOCENTE BASICO	P	KW	7B	201601	999999	1811.25
E1587	DOCENTE BASICO	P	KW	7C	201601	999999	1811.25
E1587	DOCENTE BASICO	P	KW	7D	201601	999999	1811.25
E1587	DOCENTE BASICO	P	KW	7E	201601	999999	1811.25
E1587	DOCENTE BASICO	P	L1	07	199610	999999	2.35
E1587	DOCENTE BASICO	P	L2	07	199610	999999	3.85
E1587	DOCENTE BASICO	P	L3	07	199610	999999	6
E1587	DOCENTE BASICO	P	LT	07	199610	999999	11.95
E1587	DOCENTE BASICO	P	MA	07	199610	999999	18.6
E1587	DOCENTE BASICO	P	Q1	07	199710	999999	30.53
E1587	DOCENTE BASICO	P	Q2	07	199710	999999	37.08
E1587	DOCENTE BASICO	P	Q3	07	199710	999999	54.61
E1587	DOCENTE BASICO	P	Q4	07	199710	999999	73.38
E1587	DOCENTE BASICO	P	Q5	07	199710	999999	91.75
E1587	DOCENTE BASICO	P	R9	07	201201	999999	31.75
E1587	DOCENTE BASICO	P	sc	07	200210	999999	203.29
E1598	DOCENTE BASICO	P	07	07	202201	999999	5984.66
E1598	DOCENTE BASICO	P	38	07	202201	999999	200.33
E1598	DOCENTE BASICO	P	39	07	202201	999999	388.29

TABULADOR DOCENTE							
INSTITUTO DE EDUCACIÓN DEL ESTADO DE AGUASCALIENTES							
CAT_PUESTO	DESCRIPCION	PERC_DED	CONCEPTO	NIVEL_SUELDO	QNA_INI	QNA_FIN	IMP_ZE2
E1598	DOCENTE BASICO	P	44	07	202201	999999	341.02
E1598	DOCENTE BASICO	P	CP	07	202201	999999	1843.25
E1598	DOCENTE BASICO	P	DO	07	199610	999999	29
E1598	DOCENTE BASICO	P	E9	07	199610	999999	194.95
E1598	DOCENTE BASICO	P	KW	07	201601	999999	1811.25
E1598	DOCENTE BASICO	P	L1	07	199610	999999	2.35
E1598	DOCENTE BASICO	P	L2	07	199610	999999	3.85
E1598	DOCENTE BASICO	P	L3	07	199610	999999	6
E1598	DOCENTE BASICO	P	LT	07	199610	999999	11.95
E1598	DOCENTE BASICO	P	MA	07	199610	999999	24.15
E1598	DOCENTE BASICO	P	Q1	07	199710	999999	30.53
E1598	DOCENTE BASICO	P	Q2	07	199710	999999	37.08
E1598	DOCENTE BASICO	P	Q3	07	199710	999999	59.17
E1598	DOCENTE BASICO	P	Q4	07	199710	999999	73.38
E1598	DOCENTE BASICO	P	Q5	07	199710	999999	91.75
E1598	DOCENTE BASICO	P	R9	07	201201	999999	45.4
E1598	DOCENTE BASICO	P	sc	07	200210	999999	263.46
E1615	DOCENTE BASICO	P	07	07	202201	999999	12132.5
E1615	DOCENTE BASICO	P	38	07	202201	999999	243.7
E1615	DOCENTE BASICO	P	39	07	202201	999999	424.08
E1615	DOCENTE BASICO	P	44	07	202201	999999	571.88
E1615	DOCENTE BASICO	P	CP	07	202201	999999	3614.96
E1615	DOCENTE BASICO	P	E9	07	199610	999999	373.4
E1615	DOCENTE BASICO	P	KW	07	201601	999999	1811.25
E1615	DOCENTE BASICO	P	Q1	07	199710	999999	51.88
E1615	DOCENTE BASICO	P	Q2	07	199710	999999	63.26
E1615	DOCENTE BASICO	P	Q3	07	199710	999999	92.87
E1615	DOCENTE BASICO	P	Q4	07	199710	999999	124.23
E1615	DOCENTE BASICO	P	Q5	07	199710	999999	155.44
E1615	DOCENTE BASICO	P	R9	07	201201	999999	39.6
E1615	DOCENTE BASICO	P	sc	07	200210	999999	516.53
E1715	DOCENTE BASICO	P	07	07	202201	999999	9502.31
E1715	DOCENTE BASICO	P	38	07	202201	999999	243.7
E1715	DOCENTE BASICO	P	39	07	202201	999999	424.05
E1715	DOCENTE BASICO	P	44	07	202201	999999	525.19
E1715	DOCENTE BASICO	P	CP	07	202201	999999	2897.45
E1715	DOCENTE BASICO	P	E9	07	199610	999999	320.6
E1715	DOCENTE BASICO	P	KW	07	201601	999999	1811.25
E1715	DOCENTE BASICO	P	Q1	07	199710	999999	51.88
E1715	DOCENTE BASICO	P	Q2	07	199710	999999	63.26
E1715	DOCENTE BASICO	P	Q3	07	199710	999999	92.87
E1715	DOCENTE BASICO	P	Q4	07	199710	999999	124.23
E1715	DOCENTE BASICO	P	Q5	07	199710	999999	155.44
E1715	DOCENTE BASICO	P	R9	07	201201	999999	58.7
E1715	DOCENTE BASICO	P	sc	07	200210	999999	418.36
E1813	DOCENTE BASICO	P	07	07	202201	999999	5233.75
E1813	DOCENTE BASICO	P	38	07	202201	999999	217.74
E1813	DOCENTE BASICO	P	39	07	202201	999999	403.59
E1813	DOCENTE BASICO	P	44	07	202201	999999	377.04
E1813	DOCENTE BASICO	P	CP	07	202201	999999	1587.3
E1813	DOCENTE BASICO	P	E9	07	199610	999999	193.75
E1813	DOCENTE BASICO	P	KW	07	201601	999999	1811.25
E1813	DOCENTE BASICO	P	Q1	07	199710	999999	24.5
E1813	DOCENTE BASICO	P	Q2	07	199710	999999	29.9
E1813	DOCENTE BASICO	P	Q3	07	199710	999999	43.81
E1813	DOCENTE BASICO	P	Q4	07	199710	999999	58.61
E1813	DOCENTE BASICO	P	Q5	07	199710	999999	73.36
E1813	DOCENTE BASICO	P	R9	07	201201	999999	39.55
E1813	DOCENTE BASICO	P	sc	07	200210	999999	230.42
E1815	DOCENTE BASICO	P	07	07	202201	999999	5282.93
E1815	DOCENTE BASICO	P	38	07	202201	999999	217.74
E1815	DOCENTE BASICO	P	39	07	202201	999999	403.59
E1815	DOCENTE BASICO	P	44	07	202201	999999	378.07
E1815	DOCENTE BASICO	P	CP	07	202201	999999	1601.74
E1815	DOCENTE BASICO	P	E9	07	199610	999999	194.9
E1815	DOCENTE BASICO	P	KW	07	201601	999999	1811.25
E1815	DOCENTE BASICO	P	Q1	07	199710	999999	24.59

TABULADOR DOCENTE							
INSTITUTO DE EDUCACIÓN DEL ESTADO DE AGUASCALIENTES							
CAT_PUESTO	DESCRIPCION	PERC_DED	CONCEPTO	NIVEL_SUELDO	QNA_INI	QNA_FIN	IMP_ZE2
E1815	DOCENTE BASICO	P	Q2	07	199710	999999	30.01
E1815	DOCENTE BASICO	P	Q3	07	199710	999999	43.98
E1815	DOCENTE BASICO	P	Q4	07	199710	999999	58.83
E1815	DOCENTE BASICO	P	Q5	07	199710	999999	73.63
E1815	DOCENTE BASICO	P	R9	07	201201	999999	39.6
E1815	DOCENTE BASICO	P	sc	07	200210	999999	232.57
E1817	DOCENTE BASICO	P	07	07	202201	999999	6259.98
E1817	DOCENTE BASICO	P	38	07	202201	999999	225.12
E1817	DOCENTE BASICO	P	39	07	202201	999999	409.42
E1817	DOCENTE BASICO	P	44	07	202201	999999	401.72
E1817	DOCENTE BASICO	P	CP	07	202201	999999	1794.08
E1817	DOCENTE BASICO	P	E9	07	199610	999999	216.05
E1817	DOCENTE BASICO	P	KW	07	201601	999999	1811.25
E1817	DOCENTE BASICO	P	Q1	07	199710	999999	27.95
E1817	DOCENTE BASICO	P	Q2	07	199710	999999	33.88
E1817	DOCENTE BASICO	P	Q3	07	199710	999999	49.55
E1817	DOCENTE BASICO	P	Q4	07	199710	999999	66.35
E1817	DOCENTE BASICO	P	Q5	07	199710	999999	83.01
E1817	DOCENTE BASICO	P	R9	07	201201	999999	42.5
E1817	DOCENTE BASICO	P	sc	07	200210	999999	260.63
E2225	DOCENTE BASICO	P	07	07	202201	999999	6854.26
E2225	DOCENTE BASICO	P	38	07	202201	999999	217.74
E2225	DOCENTE BASICO	P	39	07	202201	999999	403.59
E2225	DOCENTE BASICO	P	44	07	202201	999999	410.96
E2225	DOCENTE BASICO	P	CP	07	202201	999999	2088.28
E2225	DOCENTE BASICO	P	E9	07	199610	999999	239.15
E2225	DOCENTE BASICO	P	KW	07	201601	999999	1811.25
E2225	DOCENTE BASICO	P	Q1	07	199710	999999	27.58
E2225	DOCENTE BASICO	P	Q2	07	199710	999999	33.63
E2225	DOCENTE BASICO	P	Q3	07	199710	999999	49.22
E2225	DOCENTE BASICO	P	Q4	07	199710	999999	65.8
E2225	DOCENTE BASICO	P	Q5	07	199710	999999	82.32
E2225	DOCENTE BASICO	P	R9	07	201201	999999	42.85
E2225	DOCENTE BASICO	P	sc	07	200210	999999	301.77
E2227	DOCENTE BASICO	P	07	07	202201	999999	7611.9
E2227	DOCENTE BASICO	P	38	07	202201	999999	217.74
E2227	DOCENTE BASICO	P	39	07	202201	999999	403.6
E2227	DOCENTE BASICO	P	44	07	202201	999999	419.08
E2227	DOCENTE BASICO	P	CP	07	202201	999999	2208.36
E2227	DOCENTE BASICO	P	E9	07	199610	999999	248
E2227	DOCENTE BASICO	P	KW	07	201601	999999	1811.25
E2227	DOCENTE BASICO	P	Q1	07	199710	999999	28.31
E2227	DOCENTE BASICO	P	Q2	07	199710	999999	34.52
E2227	DOCENTE BASICO	P	Q3	07	199710	999999	50.51
E2227	DOCENTE BASICO	P	Q4	07	199710	999999	67.52
E2227	DOCENTE BASICO	P	Q5	07	199710	999999	84.47
E2227	DOCENTE BASICO	P	R9	07	201201	999999	43.55
E2227	DOCENTE BASICO	P	sc	07	200210	999999	318.83
E2233	DOCENTE BASICO	P	07	07	202201	999999	13157.44
E2233	DOCENTE BASICO	P	38	07	202201	999999	243.7
E2233	DOCENTE BASICO	P	39	07	202201	999999	424.08
E2233	DOCENTE BASICO	P	44	07	202201	999999	628.82
E2233	DOCENTE BASICO	P	CP	07	202201	999999	3933.28
E2233	DOCENTE BASICO	P	E9	07	199610	999999	396.85
E2233	DOCENTE BASICO	P	KW	07	201601	999999	1811.25
E2233	DOCENTE BASICO	P	Q1	07	199710	999999	51.88
E2233	DOCENTE BASICO	P	Q2	07	199710	999999	63.26
E2233	DOCENTE BASICO	P	Q3	07	199710	999999	92.87
E2233	DOCENTE BASICO	P	Q4	07	199710	999999	124.23
E2233	DOCENTE BASICO	P	Q5	07	199710	999999	155.44
E2233	DOCENTE BASICO	P	R9	07	201201	999999	87.3
E2233	DOCENTE BASICO	P	sc	07	200210	999999	561.65
E2331	DOCENTE BASICO	P	07	07	202201	999999	9935.94
E2331	DOCENTE BASICO	P	38	07	202201	999999	243.7
E2331	DOCENTE BASICO	P	39	07	202201	999999	424.08
E2331	DOCENTE BASICO	P	44	07	202201	999999	527.16
E2331	DOCENTE BASICO	P	CP	07	202201	999999	2929.44

TABULADOR DOCENTE							
INSTITUTO DE EDUCACIÓN DEL ESTADO DE AGUASCALIENTES							
CAT_PUESTO	DESCRIPCION	PERC_DED	CONCEPTO	NIVEL_SUELDO	QNA_INI	QNA_FIN	IMP_ZE2
E2331	DOCENTE BASICO	P	E9	07	199610	999999	323.1
E2331	DOCENTE BASICO	P	KW	07	201601	999999	1811.25
E2331	DOCENTE BASICO	P	Q1	07	199710	999999	51.88
E2331	DOCENTE BASICO	P	Q2	07	199710	999999	63.26
E2331	DOCENTE BASICO	P	Q3	07	199710	999999	92.87
E2331	DOCENTE BASICO	P	Q4	07	199710	999999	124.23
E2331	DOCENTE BASICO	P	Q5	07	199710	999999	155.44
E2331	DOCENTE BASICO	P	R9	07	201201	999999	61.5
E2331	DOCENTE BASICO	P	sc	07	200210	999999	422.48
E2332	DOCENTE BASICO	P	07	07	202201	999999	9617.02
E2332	DOCENTE BASICO	P	38	07	202201	999999	243.7
E2332	DOCENTE BASICO	P	39	07	202201	999999	424.05
E2332	DOCENTE BASICO	P	44	07	202201	999999	527.59
E2332	DOCENTE BASICO	P	E9	07	199610	999999	323.55
E2332	DOCENTE BASICO	P	KW	07	201601	999999	1811.25
E2332	DOCENTE BASICO	P	Q1	07	199710	999999	51.88
E2332	DOCENTE BASICO	P	Q2	07	199710	999999	63.26
E2332	DOCENTE BASICO	P	Q3	07	199710	999999	92.87
E2332	DOCENTE BASICO	P	Q4	07	199710	999999	124.23
E2332	DOCENTE BASICO	P	Q5	07	199710	999999	155.44
E2332	DOCENTE BASICO	P	sc	07	200210	999999	423.39
E2333	DOCENTE BASICO	P	07	07	202201	999999	9957.3
E2333	DOCENTE BASICO	P	38	07	202201	999999	243.7
E2333	DOCENTE BASICO	P	39	07	202201	999999	424.08
E2333	DOCENTE BASICO	P	44	07	202201	999999	527.6
E2333	DOCENTE BASICO	P	CP	07	202201	999999	2935.24
E2333	DOCENTE BASICO	P	E9	07	199610	999999	323.55
E2333	DOCENTE BASICO	P	KW	07	201601	999999	1811.25
E2333	DOCENTE BASICO	P	Q1	07	199710	999999	51.88
E2333	DOCENTE BASICO	P	Q2	07	199710	999999	63.26
E2333	DOCENTE BASICO	P	Q3	07	199710	999999	92.87
E2333	DOCENTE BASICO	P	Q4	07	199710	999999	124.23
E2333	DOCENTE BASICO	P	Q5	07	199710	999999	155.44
E2333	DOCENTE BASICO	P	R9	07	201201	999999	61.55
E2333	DOCENTE BASICO	P	sc	07	200210	999999	423.39
E2335	DOCENTE BASICO	P	07	07	202201	999999	10121.26
E2335	DOCENTE BASICO	P	38	07	202201	999999	243.7
E2335	DOCENTE BASICO	P	39	07	202201	999999	424.08
E2335	DOCENTE BASICO	P	44	07	202201	999999	530.4
E2335	DOCENTE BASICO	P	CP	07	202201	999999	2977.82
E2335	DOCENTE BASICO	P	E9	07	199610	999999	326.6
E2335	DOCENTE BASICO	P	KW	07	201601	999999	1811.25
E2335	DOCENTE BASICO	P	Q1	07	199710	999999	51.88
E2335	DOCENTE BASICO	P	Q2	07	199710	999999	63.26
E2335	DOCENTE BASICO	P	Q3	07	199710	999999	92.87
E2335	DOCENTE BASICO	P	Q4	07	199710	999999	124.23
E2335	DOCENTE BASICO	P	Q5	07	199710	999999	155.44
E2335	DOCENTE BASICO	P	R9	07	201201	999999	61.75
E2335	DOCENTE BASICO	P	sc	07	200210	999999	429.3
E2401	DOCENTE BASICO	P	07	07	202201	999999	415.9
E2401	DOCENTE BASICO	P	38	07	202201	999999	9.85
E2401	DOCENTE BASICO	P	39	07	202201	999999	17.19
E2401	DOCENTE BASICO	P	44	07	202201	999999	21.5
E2401	DOCENTE BASICO	P	CP	07	202201	999999	122.8
E2401	DOCENTE BASICO	P	E9	07	199610	999999	13.5
E2401	DOCENTE BASICO	P	KW	07	201601	999999	1811.25
E2401	DOCENTE BASICO	P	Q1	07	199710	999999	1.71
E2401	DOCENTE BASICO	P	Q2	07	199710	999999	2.07
E2401	DOCENTE BASICO	P	Q3	07	199710	999999	2.85
E2401	DOCENTE BASICO	P	Q4	07	199710	999999	3.87
E2401	DOCENTE BASICO	P	Q5	07	199710	999999	4.78
E2401	DOCENTE BASICO	P	R9	07	201201	999999	2.45
E2401	DOCENTE BASICO	P	sc	07	200210	999999	17.71
E2601	DOCENTE BASICO	P	07	07	202201	999999	15532.8
E2601	DOCENTE BASICO	P	38	07	202201	999999	262.3
E2601	DOCENTE BASICO	P	39	07	202201	999999	419.46
E2601	DOCENTE BASICO	P	44	07	202201	999999	616.56

TABULADOR DOCENTE							
INSTITUTO DE EDUCACIÓN DEL ESTADO DE AGUASCALIENTES							
CAT_PUESTO	DESCRIPCION	PERC_DED	CONCEPTO	NIVEL_SUELDO	QNA_INI	QNA_FIN	IMP_ZE2
E2601	DOCENTE BASICO	P	CP	07	202201	999999	3533.82
E2601	DOCENTE BASICO	P	E9	07	201809	999999	401.18
E2601	DOCENTE BASICO	P	MA	07	201809	999999	46.4
E2601	DOCENTE BASICO	P	Q1	07	201809	999999	51.88
E2601	DOCENTE BASICO	P	Q2	07	201809	999999	63.26
E2601	DOCENTE BASICO	P	Q3	07	201809	999999	92.87
E2601	DOCENTE BASICO	P	Q4	07	201809	999999	124.23
E2601	DOCENTE BASICO	P	Q5	07	201809	999999	155.44
E2601	DOCENTE BASICO	P	R9	07	201809	999999	70
E2601	DOCENTE BASICO	P	sc	07	201809	999999	512.98
E2603	DOCENTE BASICO	P	07	07	202201	999999	15532.8
E2603	DOCENTE BASICO	P	38	07	202201	999999	262.3
E2603	DOCENTE BASICO	P	39	07	202201	999999	419.44
E2603	DOCENTE BASICO	P	44	07	202201	999999	616.56
E2603	DOCENTE BASICO	P	CP	07	202201	999999	3533.82
E2603	DOCENTE BASICO	P	E9	07	201809	999999	401.18
E2603	DOCENTE BASICO	P	MA	07	201809	999999	46.4
E2603	DOCENTE BASICO	P	Q1	07	201809	999999	51.88
E2603	DOCENTE BASICO	P	Q2	07	201809	999999	63.26
E2603	DOCENTE BASICO	P	Q3	07	201809	999999	92.87
E2603	DOCENTE BASICO	P	Q4	07	201809	999999	124.23
E2603	DOCENTE BASICO	P	Q5	07	201809	999999	155.44
E2603	DOCENTE BASICO	P	R9	07	201809	999999	70
E2603	DOCENTE BASICO	P	sc	07	201809	999999	512.98
E2605	DOCENTE BASICO	P	07	07	202201	999999	16174.92
E2605	DOCENTE BASICO	P	38	07	202201	999999	262.3
E2605	DOCENTE BASICO	P	39	07	202201	999999	419.46
E2605	DOCENTE BASICO	P	44	07	202201	999999	616.56
E2605	DOCENTE BASICO	P	CP	07	202201	999999	3675.3
E2605	DOCENTE BASICO	P	E9	07	201809	999999	401.18
E2605	DOCENTE BASICO	P	MA	07	201809	999999	46.4
E2605	DOCENTE BASICO	P	Q1	07	201809	999999	51.88
E2605	DOCENTE BASICO	P	Q2	07	201809	999999	63.26
E2605	DOCENTE BASICO	P	Q3	07	201809	999999	92.87
E2605	DOCENTE BASICO	P	Q4	07	201809	999999	124.23
E2605	DOCENTE BASICO	P	Q5	07	201809	999999	155.44
E2605	DOCENTE BASICO	P	R9	07	201809	999999	70
E2605	DOCENTE BASICO	P	sc	07	201809	999999	512.98
E2607	DOCENTE BASICO	P	07	07	202201	999999	15302.8
E2607	DOCENTE BASICO	P	38	07	202201	999999	262.3
E2607	DOCENTE BASICO	P	39	07	202201	999999	419.43
E2607	DOCENTE BASICO	P	44	07	202201	999999	616.56
E2607	DOCENTE BASICO	P	CP	07	202201	999999	3533.8
E2607	DOCENTE BASICO	P	E9	07	201809	999999	401.18
E2607	DOCENTE BASICO	P	MA	07	201809	999999	46.4
E2607	DOCENTE BASICO	P	Q1	07	201809	999999	51.88
E2607	DOCENTE BASICO	P	Q2	07	201809	999999	63.26
E2607	DOCENTE BASICO	P	Q3	07	201809	999999	92.87
E2607	DOCENTE BASICO	P	Q4	07	201809	999999	124.23
E2607	DOCENTE BASICO	P	Q5	07	201809	999999	155.44
E2607	DOCENTE BASICO	P	R9	07	201809	999999	70
E2607	DOCENTE BASICO	P	sc	07	201809	999999	512.98
E2711	DOCENTE BASICO	P	07	07	202217	999999	31637.6
E2711	DOCENTE BASICO	P	07	7A	202217	999999	38558.69
E2711	DOCENTE BASICO	P	07	7B	202217	999999	48501.03
E2711	DOCENTE BASICO	P	07	7C	202217	999999	63029.31
E2711	DOCENTE BASICO	P	07	7D	202217	999999	80364.1
E2711	DOCENTE BASICO	P	07	7E	202217	999999	102552.63
E2711	DOCENTE BASICO	P	38	07	202201	999999	333.26
E2711	DOCENTE BASICO	P	39	07	202201	999999	493.62
E2711	DOCENTE BASICO	P	44	07	202201	999999	1148.84
E2711	DOCENTE BASICO	P	CP	07	202217	999999	9762.32
E2711	DOCENTE BASICO	P	CR	7A	201501	999999	1378.42
E2711	DOCENTE BASICO	P	CR	7B	201501	999999	1378.42
E2711	DOCENTE BASICO	P	CR	7C	201501	999999	1378.42
E2711	DOCENTE BASICO	P	CR	7D	201501	999999	1378.42
E2711	DOCENTE BASICO	P	CR	7E	201501	999999	1378.42

TABULADOR DOCENTE							
INSTITUTO DE EDUCACIÓN DEL ESTADO DE AGUASCALIENTES							
CAT_PUESTO	DESCRIPCION	PERC_DED	CONCEPTO	NIVEL_SUELDO	QNA_INI	QNA_FIN	IMP_ZE2
E2711	DOCENTE BASICO	P	DO	07	199610	999999	111.95
E2711	DOCENTE BASICO	P	E8	07	199610	999999	799.2
E2711	DOCENTE BASICO	P	E9	07	199610	999999	780.25
E2711	DOCENTE BASICO	P	FC	07	202001	999999	2105.55
E2711	DOCENTE BASICO	P	I2	07	202116	999999	4832.25
E2711	DOCENTE BASICO	P	KW	07	201601	999999	1811.25
E2711	DOCENTE BASICO	P	KW	7A	201601	999999	1811.25
E2711	DOCENTE BASICO	P	KW	7B	201601	999999	1811.25
E2711	DOCENTE BASICO	P	KW	7C	201601	999999	1811.25
E2711	DOCENTE BASICO	P	KW	7D	201601	999999	1811.25
E2711	DOCENTE BASICO	P	KW	7E	201601	999999	1811.25
E2711	DOCENTE BASICO	P	MA	07	199610	999999	93.3
E2711	DOCENTE BASICO	P	Q1	07	199710	999999	110.92
E2711	DOCENTE BASICO	P	Q2	07	199710	999999	137.46
E2711	DOCENTE BASICO	P	Q3	07	199710	999999	200.97
E2711	DOCENTE BASICO	P	Q4	07	199710	999999	268.42
E2711	DOCENTE BASICO	P	Q5	07	199710	999999	338.27
E2711	DOCENTE BASICO	P	R9	07	201201	999999	172.85
E2711	DOCENTE BASICO	P	R9	7A	201301	999999	172.85
E2711	DOCENTE BASICO	P	R9	7B	201301	999999	172.85
E2711	DOCENTE BASICO	P	R9	7C	201301	999999	172.85
E2711	DOCENTE BASICO	P	R9	7D	201301	999999	172.85
E2711	DOCENTE BASICO	P	R9	7E	201301	999999	172.85
E2711	DOCENTE BASICO	P	RA	07	199610	999999	2.1
E2711	DOCENTE BASICO	P	T3	07	199610	999999	39.2
E2711	DOCENTE BASICO	P	sc	07	200410	999999	1154.6
E2725	DOCENTE BASICO	P	07	07	202217	999999	29055.42
E2725	DOCENTE BASICO	P	07	7A	202217	999999	35001.31
E2725	DOCENTE BASICO	P	07	7B	202217	999999	44470.14
E2725	DOCENTE BASICO	P	07	7C	202217	999999	58907.38
E2725	DOCENTE BASICO	P	07	7D	202217	999999	75582.34
E2725	DOCENTE BASICO	P	07	7E	202217	999999	96571.13
E2725	DOCENTE BASICO	P	38	07	202201	999999	333.26
E2725	DOCENTE BASICO	P	39	07	202201	999999	493.62
E2725	DOCENTE BASICO	P	44	07	202201	999999	1075.16
E2725	DOCENTE BASICO	P	CP	07	202217	999999	8771.43
E2725	DOCENTE BASICO	P	CR	7A	201501	999999	1246.72
E2725	DOCENTE BASICO	P	CR	7B	201501	999999	1246.72
E2725	DOCENTE BASICO	P	CR	7C	201501	999999	1246.72
E2725	DOCENTE BASICO	P	CR	7D	201501	999999	1246.72
E2725	DOCENTE BASICO	P	CR	7E	201501	999999	1246.72
E2725	DOCENTE BASICO	P	DO	07	199610	999999	111.95
E2725	DOCENTE BASICO	P	E8	07	199610	999999	762.35
E2725	DOCENTE BASICO	P	E9	07	199610	999999	731.05
E2725	DOCENTE BASICO	P	FC	07	202001	999999	2107.05
E2725	DOCENTE BASICO	P	I4	07	202116	999999	8968.79
E2725	DOCENTE BASICO	P	I4	7A	202116	999999	8968.79
E2725	DOCENTE BASICO	P	I4	7B	202116	999999	8968.79
E2725	DOCENTE BASICO	P	I4	7C	202116	999999	8968.79
E2725	DOCENTE BASICO	P	I4	7D	202116	999999	8968.79
E2725	DOCENTE BASICO	P	I4	7E	202116	999999	8968.79
E2725	DOCENTE BASICO	P	KW	07	201601	999999	1811.25
E2725	DOCENTE BASICO	P	KW	7A	201601	999999	1811.25
E2725	DOCENTE BASICO	P	KW	7B	201601	999999	1811.25
E2725	DOCENTE BASICO	P	KW	7C	201601	999999	1811.25
E2725	DOCENTE BASICO	P	KW	7D	201601	999999	1811.25
E2725	DOCENTE BASICO	P	KW	7E	201601	999999	1811.25
E2725	DOCENTE BASICO	P	MA	07	199610	999999	93.3
E2725	DOCENTE BASICO	P	Q1	07	199710	999999	110.92
E2725	DOCENTE BASICO	P	Q2	07	199710	999999	137.46
E2725	DOCENTE BASICO	P	Q3	07	199710	999999	200.97
E2725	DOCENTE BASICO	P	Q4	07	199710	999999	268.42
E2725	DOCENTE BASICO	P	Q5	07	199710	999999	338.27
E2725	DOCENTE BASICO	P	R9	07	201201	999999	162.75
E2725	DOCENTE BASICO	P	R9	7A	201301	999999	162.75
E2725	DOCENTE BASICO	P	R9	7B	201301	999999	162.75
E2725	DOCENTE BASICO	P	R9	7C	201301	999999	162.75

TABULADOR DOCENTE							
INSTITUTO DE EDUCACIÓN DEL ESTADO DE AGUASCALIENTES							
CAT_PUESTO	DESCRIPCION	PERC_DED	CONCEPTO	NIVEL_SUELDO	QNA_INI	QNA_FIN	IMP_ZE2
E2725	DOCENTE BASICO	P	R9	7D	201301	999999	162.75
E2725	DOCENTE BASICO	P	R9	7E	201301	999999	162.75
E2725	DOCENTE BASICO	P	RA	07	199610	999999	2.1
E2725	DOCENTE BASICO	P	T3	07	199610	999999	39.2
E2725	DOCENTE BASICO	P	sc	07	200410	999999	1117.9
E2763	DOCENTE BASICO	P	07	07	202201	999999	9431.86
E2763	DOCENTE BASICO	P	07	7A	202201	999999	12827.39
E2763	DOCENTE BASICO	P	07	7B	202201	999999	17188.61
E2763	DOCENTE BASICO	P	07	BC	202201	999999	19938.81
E2763	DOCENTE BASICO	P	07	7C	202201	999999	22689.05
E2763	DOCENTE BASICO	P	07	7D	202201	999999	29042.65
E2763	DOCENTE BASICO	P	07	7E	202201	999999	37174.33
E2763	DOCENTE BASICO	P	38	07	202201	999999	99.05
E2763	DOCENTE BASICO	P	39	07	202201	999999	87.35
E2763	DOCENTE BASICO	P	44	07	202201	999999	412.43
E2763	DOCENTE BASICO	P	49	07	199610	999999	145.9
E2763	DOCENTE BASICO	P	88	07	200010	999999	960
E2763	DOCENTE BASICO	P	CB	07	199610	999999	528.45
E2763	DOCENTE BASICO	P	CR	7A	201501	999999	745.1
E2763	DOCENTE BASICO	P	CR	7B	201501	999999	745.1
E2763	DOCENTE BASICO	P	CR	7C	201501	999999	745.1
E2763	DOCENTE BASICO	P	CR	7D	201501	999999	745.1
E2763	DOCENTE BASICO	P	CR	7E	201501	999999	745.1
E2763	DOCENTE BASICO	P	DO	07	199610	999999	55.7
E2763	DOCENTE BASICO	P	E9	07	199610	999999	320.7
E2763	DOCENTE BASICO	P	EA	07	199610	999999	378.65
E2763	DOCENTE BASICO	P	EB	07	199610	999999	382.55
E2763	DOCENTE BASICO	P	EC	07	199610	999999	530.9
E2763	DOCENTE BASICO	P	ED	07	199610	999999	536.55
E2763	DOCENTE BASICO	P	EE	07	199610	999999	543.85
E2763	DOCENTE BASICO	P	KW	07	201601	999999	1811.25
E2763	DOCENTE BASICO	P	KW	7A	201601	999999	1811.25
E2763	DOCENTE BASICO	P	KW	7B	201601	999999	1811.25
E2763	DOCENTE BASICO	P	KW	BC	201601	999999	1811.25
E2763	DOCENTE BASICO	P	KW	7C	201601	999999	1811.25
E2763	DOCENTE BASICO	P	KW	7D	201601	999999	1811.25
E2763	DOCENTE BASICO	P	KW	7E	201601	999999	1811.25
E2763	DOCENTE BASICO	P	L1	07	199610	999999	4.65
E2763	DOCENTE BASICO	P	L2	07	199610	999999	7.7
E2763	DOCENTE BASICO	P	L3	07	199610	999999	11.95
E2763	DOCENTE BASICO	P	LT	07	199610	999999	23.9
E2763	DOCENTE BASICO	P	MA	07	199610	999999	46.4
E2763	DOCENTE BASICO	P	Q1	07	199710	999999	51.88
E2763	DOCENTE BASICO	P	Q2	07	199710	999999	63.26
E2763	DOCENTE BASICO	P	Q3	07	199710	999999	92.87
E2763	DOCENTE BASICO	P	Q4	07	199710	999999	124.23
E2763	DOCENTE BASICO	P	Q5	07	199710	999999	155.44
E2763	DOCENTE BASICO	P	R9	07	201201	999999	3
E2763	DOCENTE BASICO	P	sc	07	200210	999999	415.11
E2781	DOCENTE BASICO	P	07	07	202201	999999	506.64
E2781	DOCENTE BASICO	P	07	7A	202201	999999	683.02
E2781	DOCENTE BASICO	P	07	7B	202201	999999	909.96
E2781	DOCENTE BASICO	P	07	7C	202201	999999	1196.2
E2781	DOCENTE BASICO	P	07	7D	202201	999999	1526.42
E2781	DOCENTE BASICO	P	07	7E	202201	999999	1949.22
E2781	DOCENTE BASICO	P	38	07	202201	999999	9.86
E2781	DOCENTE BASICO	P	39	07	202201	999999	17.06
E2781	DOCENTE BASICO	P	44	07	202201	999999	23.44
E2781	DOCENTE BASICO	P	CP	07	202201	999999	149.9
E2781	DOCENTE BASICO	P	CR	7A	201501	999999	38.71
E2781	DOCENTE BASICO	P	CR	7B	201501	999999	38.71
E2781	DOCENTE BASICO	P	CR	7C	201501	999999	38.71
E2781	DOCENTE BASICO	P	CR	7D	201501	999999	38.71
E2781	DOCENTE BASICO	P	CR	7E	201501	999999	38.71
E2781	DOCENTE BASICO	P	DO	07	199610	999999	2.75
E2781	DOCENTE BASICO	P	E9	07	199610	999999	15.4
E2781	DOCENTE BASICO	P	EA	07	199610	999999	15.55

TABULADOR DOCENTE							
INSTITUTO DE EDUCACIÓN DEL ESTADO DE AGUASCALIENTES							
CAT_PUESTO	DESCRIPCION	PERC_DED	CONCEPTO	NIVEL_SUELDO	QNA_INI	QNA_FIN	IMP_ZE2
E2781	DOCENTE BASICO	P	EB	07	199610	999999	15.75
E2781	DOCENTE BASICO	P	EC	07	199610	999999	16
E2781	DOCENTE BASICO	P	ED	07	199610	999999	16.3
E2781	DOCENTE BASICO	P	EE	07	199610	999999	16.65
E2781	DOCENTE BASICO	P	I4	07	202116	999999	8968.79
E2781	DOCENTE BASICO	P	I4	7A	202116	999999	8968.79
E2781	DOCENTE BASICO	P	I4	7B	202116	999999	8968.79
E2781	DOCENTE BASICO	P	I4	7C	202116	999999	8968.79
E2781	DOCENTE BASICO	P	I4	7D	202116	999999	8968.79
E2781	DOCENTE BASICO	P	I4	7E	202116	999999	8968.79
E2781	DOCENTE BASICO	P	I5	07	200616	999999	4855
E2781	DOCENTE BASICO	P	I5	7A	200616	999999	4855
E2781	DOCENTE BASICO	P	I5	7B	200616	999999	4855
E2781	DOCENTE BASICO	P	I5	7C	200616	999999	4855
E2781	DOCENTE BASICO	P	I5	7D	200616	999999	4855
E2781	DOCENTE BASICO	P	I5	7E	200616	999999	4855
E2781	DOCENTE BASICO	P	KW	07	201601	999999	1811.25
E2781	DOCENTE BASICO	P	KW	7A	201601	999999	1811.25
E2781	DOCENTE BASICO	P	KW	7B	201601	999999	1811.25
E2781	DOCENTE BASICO	P	KW	7C	201601	999999	1811.25
E2781	DOCENTE BASICO	P	KW	7D	201601	999999	1811.25
E2781	DOCENTE BASICO	P	KW	7E	201601	999999	1811.25
E2781	DOCENTE BASICO	P	MA	07	199610	999999	2.3
E2781	DOCENTE BASICO	P	Q1	07	199710	999999	2.28
E2781	DOCENTE BASICO	P	Q2	07	199710	999999	2.83
E2781	DOCENTE BASICO	P	Q3	07	199710	999999	4.14
E2781	DOCENTE BASICO	P	Q4	07	199710	999999	5.53
E2781	DOCENTE BASICO	P	Q5	07	199710	999999	6.97
E2781	DOCENTE BASICO	P	R9	07	201201	999999	3
E2781	DOCENTE BASICO	P	RA	07	199610	999999	0.1
E2781	DOCENTE BASICO	P	T3	07	199610	999999	1
E2781	DOCENTE BASICO	P	sc	07	200410	999999	21.6
E2792	DOCENTE BASICO	P	07	07	202201	999999	490.61
E2792	DOCENTE BASICO	P	07	7A	202201	999999	667.02
E2792	DOCENTE BASICO	P	07	7B	202201	999999	893.95
E2792	DOCENTE BASICO	P	07	7C	202201	999999	1180.19
E2792	DOCENTE BASICO	P	07	7D	202201	999999	1510.41
E2792	DOCENTE BASICO	P	07	7E	202201	999999	1933.22
E2792	DOCENTE BASICO	P	38	07	202201	999999	9.85
E2792	DOCENTE BASICO	P	39	07	202201	999999	17.05
E2792	DOCENTE BASICO	P	44	07	202201	999999	23.43
E2792	DOCENTE BASICO	P	CP	07	202201	999999	149.88
E2792	DOCENTE BASICO	P	CR	7A	201501	999999	38.71
E2792	DOCENTE BASICO	P	CR	7B	201501	999999	38.71
E2792	DOCENTE BASICO	P	CR	7C	201501	999999	38.71
E2792	DOCENTE BASICO	P	CR	7D	201501	999999	38.71
E2792	DOCENTE BASICO	P	CR	7E	201501	999999	38.71
E2792	DOCENTE BASICO	P	DO	07	199610	999999	2.75
E2792	DOCENTE BASICO	P	E9	07	199610	999999	15.4
E2792	DOCENTE BASICO	P	EA	07	199610	999999	15.55
E2792	DOCENTE BASICO	P	EB	07	199610	999999	15.75
E2792	DOCENTE BASICO	P	EC	07	199610	999999	16
E2792	DOCENTE BASICO	P	ED	07	199610	999999	16.3
E2792	DOCENTE BASICO	P	EE	07	199610	999999	16.65
E2792	DOCENTE BASICO	P	KW	07	201601	999999	1811.25
E2792	DOCENTE BASICO	P	KW	7A	201601	999999	1811.25
E2792	DOCENTE BASICO	P	KW	7B	201601	999999	1811.25
E2792	DOCENTE BASICO	P	KW	7C	201601	999999	1811.25
E2792	DOCENTE BASICO	P	KW	7D	201601	999999	1811.25
E2792	DOCENTE BASICO	P	KW	7E	201601	999999	1811.25
E2792	DOCENTE BASICO	P	MA	07	199610	999999	2.3
E2792	DOCENTE BASICO	P	Q1	07	199710	999999	2.28
E2792	DOCENTE BASICO	P	Q2	07	199710	999999	2.83
E2792	DOCENTE BASICO	P	Q3	07	199710	999999	4.14
E2792	DOCENTE BASICO	P	Q4	07	199710	999999	5.53
E2792	DOCENTE BASICO	P	Q5	07	199710	999999	6.97
E2792	DOCENTE BASICO	P	R9	07	201201	999999	3

TABULADOR DOCENTE							
INSTITUTO DE EDUCACIÓN DEL ESTADO DE AGUASCALIENTES							
CAT_PUESTO	DESCRIPCION	PERC_DED	CONCEPTO	NIVEL_SUELDO	QNA_INI	QNA_FIN	IMP_ZE2
E2792	DOCENTE BASICO	P	RA	07	199610	999999	0.1
E2792	DOCENTE BASICO	P	T3	07	199610	999999	1
E2792	DOCENTE BASICO	P	sc	07	200410	999999	21.6
E2801	DOCENTE BASICO	P	07	07	202201	999999	25708.74
E2801	DOCENTE BASICO	P	38	07	202201	999999	302.7
E2801	DOCENTE BASICO	P	39	07	202201	999999	509.54
E2801	DOCENTE BASICO	P	44	07	202201	999999	867.2
E2801	DOCENTE BASICO	P	CP	07	202201	999999	4769.76
E2801	DOCENTE BASICO	P	E9	07	201809	999999	616
E2801	DOCENTE BASICO	P	MA	07	201809	999999	93.3
E2801	DOCENTE BASICO	P	Q1	07	201809	999999	110.92
E2801	DOCENTE BASICO	P	Q2	07	201809	999999	137.46
E2801	DOCENTE BASICO	P	Q3	07	201809	999999	200.97
E2801	DOCENTE BASICO	P	Q4	07	201809	999999	268.42
E2801	DOCENTE BASICO	P	Q5	07	201809	999999	338.27
E2801	DOCENTE BASICO	P	R9	07	201809	999999	120
E2801	DOCENTE BASICO	P	sc	07	201809	999999	864
E2803	DOCENTE BASICO	P	07	07	202201	999999	25708.74
E2803	DOCENTE BASICO	P	38	07	202201	999999	302.7
E2803	DOCENTE BASICO	P	39	07	202201	999999	509.54
E2803	DOCENTE BASICO	P	44	07	202201	999999	867.2
E2803	DOCENTE BASICO	P	CP	07	202201	999999	4769.76
E2803	DOCENTE BASICO	P	E9	07	201809	999999	616
E2803	DOCENTE BASICO	P	MA	07	201809	999999	93.3
E2803	DOCENTE BASICO	P	Q1	07	201809	999999	110.92
E2803	DOCENTE BASICO	P	Q2	07	201809	999999	137.46
E2803	DOCENTE BASICO	P	Q3	07	201809	999999	200.97
E2803	DOCENTE BASICO	P	Q4	07	201809	999999	268.42
E2803	DOCENTE BASICO	P	Q5	07	201809	999999	338.27
E2803	DOCENTE BASICO	P	R9	07	201809	999999	120
E2803	DOCENTE BASICO	P	sc	07	201809	999999	864
E2805	DOCENTE BASICO	P	07	07	202201	999999	25708.74
E2805	DOCENTE BASICO	P	38	07	202201	999999	302.7
E2805	DOCENTE BASICO	P	39	07	202201	999999	509.54
E2805	DOCENTE BASICO	P	44	07	202201	999999	867.2
E2805	DOCENTE BASICO	P	CP	07	202201	999999	4769.76
E2805	DOCENTE BASICO	P	E9	07	201809	999999	616
E2805	DOCENTE BASICO	P	MA	07	201809	999999	93.3
E2805	DOCENTE BASICO	P	Q1	07	201809	999999	110.92
E2805	DOCENTE BASICO	P	Q2	07	201809	999999	137.46
E2805	DOCENTE BASICO	P	Q3	07	201809	999999	200.97
E2805	DOCENTE BASICO	P	Q4	07	201809	999999	268.42
E2805	DOCENTE BASICO	P	Q5	07	201809	999999	338.27
E2805	DOCENTE BASICO	P	R9	07	201809	999999	120
E2805	DOCENTE BASICO	P	sc	07	201809	999999	864
E2807	DOCENTE BASICO	P	07	07	202201	999999	25708.74
E2807	DOCENTE BASICO	P	38	07	202201	999999	302.7
E2807	DOCENTE BASICO	P	39	07	202201	999999	509.54
E2807	DOCENTE BASICO	P	44	07	202201	999999	867.2
E2807	DOCENTE BASICO	P	CP	07	202201	999999	4769.76
E2807	DOCENTE BASICO	P	E9	07	201809	999999	616
E2807	DOCENTE BASICO	P	MA	07	201809	999999	93.3
E2807	DOCENTE BASICO	P	Q1	07	201809	999999	110.92
E2807	DOCENTE BASICO	P	Q2	07	201809	999999	137.46
E2807	DOCENTE BASICO	P	Q3	07	201809	999999	200.97
E2807	DOCENTE BASICO	P	Q4	07	201809	999999	268.42
E2807	DOCENTE BASICO	P	Q5	07	201809	999999	338.27
E2807	DOCENTE BASICO	P	R9	07	201809	999999	120
E2807	DOCENTE BASICO	P	T3	07	201809	999999	39.2
E2807	DOCENTE BASICO	P	sc	07	201809	999999	864
E3001	DOCENTE BASICO	P	07	07	202201	999999	506.64
E3001	DOCENTE BASICO	P	38	07	202201	999999	9.86
E3001	DOCENTE BASICO	P	39	07	202201	999999	17.06
E3001	DOCENTE BASICO	P	44	07	202201	999999	23.44
E3001	DOCENTE BASICO	P	CP	07	202201	999999	149.9
E3001	DOCENTE BASICO	P	E9	07	201501	999999	15.4
E3001	DOCENTE BASICO	P	LT	07	202213	999999	1.2

TABULADOR DOCENTE								
INSTITUTO DE EDUCACIÓN DEL ESTADO DE AGUASCALIENTES								
CAT_PUESTO	DESCRIPCION	PERC_DED	CONCEPTO	NIVEL	SUELDO	QNA_INI	QNA_FIN	IMP_ZE2
E3001	DOCENTE BASICO	P	Q1		07	202209	999999	2.28
E3001	DOCENTE BASICO	P	Q2		07	202209	999999	2.83
E3001	DOCENTE BASICO	P	Q3		07	202209	999999	4.14
E3001	DOCENTE BASICO	P	Q4		07	202209	999999	5.53
E3001	DOCENTE BASICO	P	Q5		07	202209	999999	6.97
E3001	DOCENTE BASICO	P	R9		07	201501	999999	3
E3001	DOCENTE BASICO	P	sc		07	201501	999999	21.6
E7007	MEDIA SUPERIOR Y SUPERIOR	P	07		07	202203	999999	8900.86
E7007	MEDIA SUPERIOR Y SUPERIOR	P	38		07	202103	999999	1122.93
E7007	MEDIA SUPERIOR Y SUPERIOR	P	39		07	202103	999999	489.03
E7007	MEDIA SUPERIOR Y SUPERIOR	P	CA		07	202203	999999	661.7
E7009	MEDIA SUPERIOR Y SUPERIOR	P	07		07	202203	999999	9936.06
E7009	MEDIA SUPERIOR Y SUPERIOR	P	38		07	202103	999999	1178.97
E7009	MEDIA SUPERIOR Y SUPERIOR	P	39		07	202103	999999	552.69
E7009	MEDIA SUPERIOR Y SUPERIOR	P	CA		07	202203	999999	661.7
E7011	MEDIA SUPERIOR Y SUPERIOR	P	07		07	202203	999999	11118.06
E7011	MEDIA SUPERIOR Y SUPERIOR	P	38		07	202103	999999	1241.31
E7011	MEDIA SUPERIOR Y SUPERIOR	P	39		07	202103	999999	645.18
E7011	MEDIA SUPERIOR Y SUPERIOR	P	CA		07	202203	999999	661.7
E7013	MEDIA SUPERIOR Y SUPERIOR	P	07		07	202203	999999	12730.62
E7013	MEDIA SUPERIOR Y SUPERIOR	P	38		07	202103	999999	1331.85
E7013	MEDIA SUPERIOR Y SUPERIOR	P	39		07	202103	999999	713.89
E7013	MEDIA SUPERIOR Y SUPERIOR	P	CA		07	202203	999999	661.7
E7015	MEDIA SUPERIOR Y SUPERIOR	P	07		07	202203	999999	15037
E7015	MEDIA SUPERIOR Y SUPERIOR	P	38		07	202103	999999	1455.07
E7015	MEDIA SUPERIOR Y SUPERIOR	P	39		07	202103	999999	671.66
E7015	MEDIA SUPERIOR Y SUPERIOR	P	CA		07	202203	999999	661.7
E7017	MEDIA SUPERIOR Y SUPERIOR	P	07		07	202203	999999	17364.24
E7017	MEDIA SUPERIOR Y SUPERIOR	P	38		07	202103	999999	1317.51
E7017	MEDIA SUPERIOR Y SUPERIOR	P	39		07	202103	999999	701.21
E7017	MEDIA SUPERIOR Y SUPERIOR	P	CA		07	202203	999999	661.7
E7025	MEDIA SUPERIOR Y SUPERIOR	P	07		07	202203	999999	9566.03
E7025	MEDIA SUPERIOR Y SUPERIOR	P	38		07	202103	999999	1180.97
E7025	MEDIA SUPERIOR Y SUPERIOR	P	39		07	201303	999999	448.78
E7025	MEDIA SUPERIOR Y SUPERIOR	P	CA		07	202203	999999	701.7
E7043	MEDIA SUPERIOR Y SUPERIOR	P	07		07	202203	999999	7259.68
E7043	MEDIA SUPERIOR Y SUPERIOR	P	38		07	202103	999999	974.15
E7043	MEDIA SUPERIOR Y SUPERIOR	P	39		07	201703	999999	347.2
E7043	MEDIA SUPERIOR Y SUPERIOR	P	CA		07	202203	999999	661.7
E7045	MEDIA SUPERIOR Y SUPERIOR	P	07		07	202203	999999	7985.55
E7045	MEDIA SUPERIOR Y SUPERIOR	P	38		07	202103	999999	1013.43
E7045	MEDIA SUPERIOR Y SUPERIOR	P	39		07	201703	999999	405.05
E7045	MEDIA SUPERIOR Y SUPERIOR	P	CA		07	202203	999999	661.7
E7047	MEDIA SUPERIOR Y SUPERIOR	P	07		07	202203	999999	8679.51
E7047	MEDIA SUPERIOR Y SUPERIOR	P	38		07	202103	999999	1225.63
E7047	MEDIA SUPERIOR Y SUPERIOR	P	39		07	201703	999999	376.17
E7047	MEDIA SUPERIOR Y SUPERIOR	P	CA		07	202203	999999	661.7
E7107	MEDIA SUPERIOR Y SUPERIOR	P	07		07	202203	999999	13166.12
E7107	MEDIA SUPERIOR Y SUPERIOR	P	38		07	202103	999999	1506.16
E7107	MEDIA SUPERIOR Y SUPERIOR	P	39		07	202103	999999	672.39
E7107	MEDIA SUPERIOR Y SUPERIOR	P	CA		07	202203	999999	981.56
E7109	MEDIA SUPERIOR Y SUPERIOR	P	07		07	202203	999999	14719.34
E7109	MEDIA SUPERIOR Y SUPERIOR	P	38		07	202103	999999	1590.24
E7109	MEDIA SUPERIOR Y SUPERIOR	P	39		07	202103	999999	684.01
E7109	MEDIA SUPERIOR Y SUPERIOR	P	CA		07	202203	999999	981.56
E7111	MEDIA SUPERIOR Y SUPERIOR	P	07		07	202203	999999	16476.98
E7111	MEDIA SUPERIOR Y SUPERIOR	P	38		07	202103	999999	1683.74
E7111	MEDIA SUPERIOR Y SUPERIOR	P	39		07	202103	999999	756.72
E7111	MEDIA SUPERIOR Y SUPERIOR	P	CA		07	202203	999999	981.56
E7113	MEDIA SUPERIOR Y SUPERIOR	P	07		07	202203	999999	18845.94
E7113	MEDIA SUPERIOR Y SUPERIOR	P	38		07	202103	999999	1819.54
E7113	MEDIA SUPERIOR Y SUPERIOR	P	39		07	202103	999999	847.94
E7113	MEDIA SUPERIOR Y SUPERIOR	P	CA		07	202203	999999	981.56
E7115	MEDIA SUPERIOR Y SUPERIOR	P	07		07	202203	999999	22000.4
E7115	MEDIA SUPERIOR Y SUPERIOR	P	38		07	202103	999999	2004.34
E7115	MEDIA SUPERIOR Y SUPERIOR	P	39		07	202103	999999	805.06
E7115	MEDIA SUPERIOR Y SUPERIOR	P	CA		07	202203	999999	981.56

TABULADOR DOCENTE							
INSTITUTO DE EDUCACIÓN DEL ESTADO DE AGUASCALIENTES							
CAT_PUESTO	DESCRIPCION	PERC_DED	CONCEPTO	NIVEL_SUELDO	QNA_INI	QNA_FIN	IMP_ZE2
E7117	MEDIA SUPERIOR Y SUPERIOR	P	07	07	202203	999999	25789.62
E7117	MEDIA SUPERIOR Y SUPERIOR	P	38	07	202103	999999	2209.42
E7117	MEDIA SUPERIOR Y SUPERIOR	P	39	07	202103	999999	982.3
E7117	MEDIA SUPERIOR Y SUPERIOR	P	CA	07	202203	999999	981.56
E7125	MEDIA SUPERIOR Y SUPERIOR	P	07	07	202203	999999	14349.33
E7125	MEDIA SUPERIOR Y SUPERIOR	P	38	07	202103	999999	1511.24
E7125	MEDIA SUPERIOR Y SUPERIOR	P	39	07	201303	999999	528.18
E7125	MEDIA SUPERIOR Y SUPERIOR	P	CA	07	202203	999999	1001.56
E7143	MEDIA SUPERIOR Y SUPERIOR	P	07	07	202203	999999	10889.36
E7143	MEDIA SUPERIOR Y SUPERIOR	P	38	07	202103	999999	1304.84
E7143	MEDIA SUPERIOR Y SUPERIOR	P	39	07	201703	999999	416.8
E7143	MEDIA SUPERIOR Y SUPERIOR	P	CA	07	202203	999999	981.56
E7149	MEDIA SUPERIOR Y SUPERIOR	P	07	07	202203	999999	14347.99
E7149	MEDIA SUPERIOR Y SUPERIOR	P	38	07	202103	999999	1470.24
E7149	MEDIA SUPERIOR Y SUPERIOR	P	39	07	201703	999999	567.35
E7149	MEDIA SUPERIOR Y SUPERIOR	P	CA	07	202203	999999	981.56
E7207	MEDIA SUPERIOR Y SUPERIOR	P	07	07	202203	999999	17290.4
E7207	MEDIA SUPERIOR Y SUPERIOR	P	38	07	202103	999999	1889.44
E7207	MEDIA SUPERIOR Y SUPERIOR	P	39	07	202103	999999	721.98
E7207	MEDIA SUPERIOR Y SUPERIOR	P	CA	07	202203	999999	1306.7
E7209	MEDIA SUPERIOR Y SUPERIOR	P	07	07	202203	999999	19390.64
E7209	MEDIA SUPERIOR Y SUPERIOR	P	38	07	202103	999999	2001.5
E7209	MEDIA SUPERIOR Y SUPERIOR	P	39	07	202103	999999	815.29
E7209	MEDIA SUPERIOR Y SUPERIOR	P	CA	07	202203	999999	1306.7
E7211	MEDIA SUPERIOR Y SUPERIOR	P	07	07	202203	999999	21434.12
E7211	MEDIA SUPERIOR Y SUPERIOR	P	38	07	202103	999999	2126.18
E7211	MEDIA SUPERIOR Y SUPERIOR	P	39	07	202103	999999	902.62
E7211	MEDIA SUPERIOR Y SUPERIOR	P	CA	07	202203	999999	1306.7
E7213	MEDIA SUPERIOR Y SUPERIOR	P	07	07	202203	999999	24778.66
E7213	MEDIA SUPERIOR Y SUPERIOR	P	38	07	202103	999999	2307.22
E7213	MEDIA SUPERIOR Y SUPERIOR	P	39	07	202103	999999	1013.59
E7213	MEDIA SUPERIOR Y SUPERIOR	P	CA	07	202203	999999	1306.7
E7215	MEDIA SUPERIOR Y SUPERIOR	P	07	07	202203	999999	29331
E7215	MEDIA SUPERIOR Y SUPERIOR	P	38	07	202103	999999	2553.62
E7215	MEDIA SUPERIOR Y SUPERIOR	P	39	07	202103	999999	1150.2
E7215	MEDIA SUPERIOR Y SUPERIOR	P	CA	07	202203	999999	1306.7
E7217	MEDIA SUPERIOR Y SUPERIOR	P	07	07	202203	999999	34395.22
E7217	MEDIA SUPERIOR Y SUPERIOR	P	38	07	202103	999999	2827.08
E7217	MEDIA SUPERIOR Y SUPERIOR	P	39	07	202103	999999	1310.1
E7217	MEDIA SUPERIOR Y SUPERIOR	P	CA	07	202203	999999	1306.7
E7247	MEDIA SUPERIOR Y SUPERIOR	P	07	07	202203	999999	17566.5
E7247	MEDIA SUPERIOR Y SUPERIOR	P	38	07	202103	999999	1756.82
E7247	MEDIA SUPERIOR Y SUPERIOR	P	39	07	201703	999999	607.78
E7247	MEDIA SUPERIOR Y SUPERIOR	P	CA	07	202203	999999	1306.7
E7249	MEDIA SUPERIOR Y SUPERIOR	P	07	07	202203	999999	19136.81
E7249	MEDIA SUPERIOR Y SUPERIOR	P	38	07	202103	999999	1841.5
E7249	MEDIA SUPERIOR Y SUPERIOR	P	39	07	201703	999999	659.89
E7249	MEDIA SUPERIOR Y SUPERIOR	P	CA	07	202203	999999	1306.7
E7251	MEDIA SUPERIOR Y SUPERIOR	P	07	07	202203	999999	21433.89
E7251	MEDIA SUPERIOR Y SUPERIOR	P	38	07	202103	999999	1966.18
E7251	MEDIA SUPERIOR Y SUPERIOR	P	39	07	201303	999999	674.77
E7251	MEDIA SUPERIOR Y SUPERIOR	P	CA	07	202203	999999	1306.7
E7253	MEDIA SUPERIOR Y SUPERIOR	P	07	07	202203	999999	24781.04
E7253	MEDIA SUPERIOR Y SUPERIOR	P	38	07	202103	999999	2307.22
E7253	MEDIA SUPERIOR Y SUPERIOR	P	39	07	202103	999999	942.73
E7253	MEDIA SUPERIOR Y SUPERIOR	P	CA	07	202203	999999	1306.7
E7303	MEDIA SUPERIOR Y SUPERIOR	P	07	07	202203	999999	438.67
E7303	MEDIA SUPERIOR Y SUPERIOR	P	38	07	202103	999999	44.23
E7303	MEDIA SUPERIOR Y SUPERIOR	P	39	07	202103	999999	18.64
E7303	MEDIA SUPERIOR Y SUPERIOR	P	CA	07	202203	999999	32.96
E7305	MEDIA SUPERIOR Y SUPERIOR	P	07	07	202203	999999	500.04
E7305	MEDIA SUPERIOR Y SUPERIOR	P	38	07	202103	999999	45.91
E7305	MEDIA SUPERIOR Y SUPERIOR	P	39	07	202103	999999	20.09
E7305	MEDIA SUPERIOR Y SUPERIOR	P	CA	07	202203	999999	32.96
E7309	MEDIA SUPERIOR Y SUPERIOR	P	07	07	202203	999999	540.13
E7309	MEDIA SUPERIOR Y SUPERIOR	P	38	07	202103	999999	48.97
E7309	MEDIA SUPERIOR Y SUPERIOR	P	39	07	202103	999999	18.82

TABULADOR DOCENTE								
INSTITUTO DE EDUCACIÓN DEL ESTADO DE AGUASCALIENTES								
CAT_PUESTO	DESCRIPCION	PERC_DED	CONCEPTO	NIVEL	SUELDO	QNA_INI	QNA_FIN	IMP_ZE2
E7309	MEDIA SUPERIOR Y SUPERIOR	P	CA	07	07	202203	999999	32.96
E7311	MEDIA SUPERIOR Y SUPERIOR	P	07	07	07	202203	999999	327.14
E7311	MEDIA SUPERIOR Y SUPERIOR	P	38	07	07	202103	999999	110.33
E7311	MEDIA SUPERIOR Y SUPERIOR	P	39	07	07	202103	999999	14.11
E7311	MEDIA SUPERIOR Y SUPERIOR	P	CA	07	07	202203	999999	32.96
E7313	MEDIA SUPERIOR Y SUPERIOR	P	07	07	07	202203	999999	340.33
E7313	MEDIA SUPERIOR Y SUPERIOR	P	38	07	07	202103	999999	42.29
E7313	MEDIA SUPERIOR Y SUPERIOR	P	39	07	07	202103	999999	13.6
E7313	MEDIA SUPERIOR Y SUPERIOR	P	CA	07	07	202203	999999	32.96
E7315	MEDIA SUPERIOR Y SUPERIOR	P	07	07	07	202203	999999	387.64
E7315	MEDIA SUPERIOR Y SUPERIOR	P	38	07	07	202103	999999	50.17
E7315	MEDIA SUPERIOR Y SUPERIOR	P	39	07	07	202103	999999	19.47
E7315	MEDIA SUPERIOR Y SUPERIOR	P	CA	07	07	202203	999999	32.96
E7409	MEDIA SUPERIOR Y SUPERIOR	P	CA	07	07	202203	999999	32.96
E7607	MEDIA SUPERIOR Y SUPERIOR	P	07	07	07	202203	999999	8530.02
E7607	MEDIA SUPERIOR Y SUPERIOR	P	38	07	07	202103	999999	1187.68
E7607	MEDIA SUPERIOR Y SUPERIOR	P	39	07	07	201303	999999	397.58
E7607	MEDIA SUPERIOR Y SUPERIOR	P	CA	07	07	202203	999999	331.96
E7609	MEDIA SUPERIOR Y SUPERIOR	P	07	07	07	202203	999999	9565.14
E7609	MEDIA SUPERIOR Y SUPERIOR	P	38	07	07	202103	999999	1243.72
E7609	MEDIA SUPERIOR Y SUPERIOR	P	39	07	07	201303	999999	448.77
E7609	MEDIA SUPERIOR Y SUPERIOR	P	CA	07	07	202203	999999	331.96
E7611	MEDIA SUPERIOR Y SUPERIOR	P	07	07	07	202203	999999	10717.02
E7611	MEDIA SUPERIOR Y SUPERIOR	P	38	07	07	202103	999999	1306.06
E7611	MEDIA SUPERIOR Y SUPERIOR	P	39	07	07	201303	999999	496.89
E7611	MEDIA SUPERIOR Y SUPERIOR	P	CA	07	07	202203	999999	331.96
E7613	MEDIA SUPERIOR Y SUPERIOR	P	07	07	07	202203	999999	12389.41
E7613	MEDIA SUPERIOR Y SUPERIOR	P	38	07	07	202103	999999	1396.6
E7613	MEDIA SUPERIOR Y SUPERIOR	P	39	07	07	201703	999999	588.19
E7613	MEDIA SUPERIOR Y SUPERIOR	P	CA	07	07	202203	999999	331.96
E7637	MEDIA SUPERIOR Y SUPERIOR	P	07	07	07	202203	999999	7258.94
E7637	MEDIA SUPERIOR Y SUPERIOR	P	38	07	07	202103	999999	1118.9
E7637	MEDIA SUPERIOR Y SUPERIOR	P	39	07	07	201703	999999	354.64
E7637	MEDIA SUPERIOR Y SUPERIOR	P	CA	07	07	202203	999999	331.96
E7709	MEDIA SUPERIOR Y SUPERIOR	P	07	07	07	202203	999999	14215.79
E7709	MEDIA SUPERIOR Y SUPERIOR	P	38	07	07	202103	999999	1542.62
E7709	MEDIA SUPERIOR Y SUPERIOR	P	39	07	07	201703	999999	553.91
E7709	MEDIA SUPERIOR Y SUPERIOR	P	CA	07	07	202203	999999	391.96
E7711	MEDIA SUPERIOR Y SUPERIOR	P	07	07	07	202203	999999	15992.68
E7711	MEDIA SUPERIOR Y SUPERIOR	P	38	07	07	202103	999999	1636.12
E7711	MEDIA SUPERIOR Y SUPERIOR	P	39	07	07	201703	999999	615.8
E7711	MEDIA SUPERIOR Y SUPERIOR	P	CA	07	07	202203	999999	391.96
E7713	MEDIA SUPERIOR Y SUPERIOR	P	07	07	07	202203	999999	18584.2
E7713	MEDIA SUPERIOR Y SUPERIOR	P	38	07	07	202103	999999	1771.92
E7713	MEDIA SUPERIOR Y SUPERIOR	P	39	07	07	201303	999999	659.47
E7713	MEDIA SUPERIOR Y SUPERIOR	P	CA	07	07	202203	999999	391.96
E7737	MEDIA SUPERIOR Y SUPERIOR	P	07	07	07	202203	999999	10888.34
E7737	MEDIA SUPERIOR Y SUPERIOR	P	38	07	07	202103	999999	1355.34
E7737	MEDIA SUPERIOR Y SUPERIOR	P	39	07	07	201303	999999	388.73
E7737	MEDIA SUPERIOR Y SUPERIOR	P	CA	07	07	202203	999999	1249.35
E7807	MEDIA SUPERIOR Y SUPERIOR	P	07	07	07	202203	999999	17060.4
E7807	MEDIA SUPERIOR Y SUPERIOR	P	38	07	07	202103	999999	1729.44
E7807	MEDIA SUPERIOR Y SUPERIOR	P	39	07	07	202103	999999	583.68
E7807	MEDIA SUPERIOR Y SUPERIOR	P	CA	07	07	202203	999999	451.96
E7809	MEDIA SUPERIOR Y SUPERIOR	P	07	07	07	202203	999999	19130.72
E7809	MEDIA SUPERIOR Y SUPERIOR	P	38	07	07	202103	999999	1841.5
E7809	MEDIA SUPERIOR Y SUPERIOR	P	39	07	07	202103	999999	658.09
E7809	MEDIA SUPERIOR Y SUPERIOR	P	CA	07	07	202203	999999	451.96
E7811	MEDIA SUPERIOR Y SUPERIOR	P	07	07	07	202203	999999	21434.12
E7811	MEDIA SUPERIOR Y SUPERIOR	P	38	07	07	202103	999999	1966.18
E7811	MEDIA SUPERIOR Y SUPERIOR	P	39	07	07	202103	999999	730.22
E7811	MEDIA SUPERIOR Y SUPERIOR	P	CA	07	07	202203	999999	451.96
E7813	MEDIA SUPERIOR Y SUPERIOR	P	07	07	07	202203	999999	24778.66
E7813	MEDIA SUPERIOR Y SUPERIOR	P	38	07	07	202103	999999	2307.22
E7813	MEDIA SUPERIOR Y SUPERIOR	P	39	07	07	202103	999999	1013.59
E7813	MEDIA SUPERIOR Y SUPERIOR	P	CA	07	07	202203	999999	1306.7
E7815	MEDIA SUPERIOR Y SUPERIOR	P	07	07	07	202203	999999	29331

TABULADOR DOCENTE							
INSTITUTO DE EDUCACIÓN DEL ESTADO DE AGUASCALIENTES							
CAT_PUESTO	DESCRIPCION	PERC_DED	CONCEPTO	NIVEL_SUELDO	QNA_INI	QNA_FIN	IMP_ZE2
E7815	MEDIA SUPERIOR Y SUPERIOR	P	38	07	202103	999999	2553.62
E7815	MEDIA SUPERIOR Y SUPERIOR	P	39	07	202103	999999	1150.2
E7815	MEDIA SUPERIOR Y SUPERIOR	P	CA	07	202203	999999	1306.7
E7817	MEDIA SUPERIOR Y SUPERIOR	P	07	07	202203	999999	34396.34
E7817	MEDIA SUPERIOR Y SUPERIOR	P	38	07	202103	999999	2827.08
E7817	MEDIA SUPERIOR Y SUPERIOR	P	39	07	202103	999999	1310.12
E7817	MEDIA SUPERIOR Y SUPERIOR	P	CA	07	202203	999999	1306.7
E7837	MEDIA SUPERIOR Y SUPERIOR	P	07	07	202203	999999	14518
E7837	MEDIA SUPERIOR Y SUPERIOR	P	38	07	202103	999999	1591.82
E7837	MEDIA SUPERIOR Y SUPERIOR	P	39	07	201303	999999	448.98
E7837	MEDIA SUPERIOR Y SUPERIOR	P	CA	07	202203	999999	451.96
E7905	MEDIA SUPERIOR Y SUPERIOR	P	07	07	202203	999999	493.54
E7905	MEDIA SUPERIOR Y SUPERIOR	P	38	07	202103	999999	43.07
E7905	MEDIA SUPERIOR Y SUPERIOR	P	39	07	202103	999999	16.14
E7905	MEDIA SUPERIOR Y SUPERIOR	P	CA	07	202203	999999	32.96
E7907	MEDIA SUPERIOR Y SUPERIOR	P	07	07	202203	999999	326.39
E7907	MEDIA SUPERIOR Y SUPERIOR	P	38	07	202103	999999	80.61
E7907	MEDIA SUPERIOR Y SUPERIOR	P	39	07	201903	999999	13.41
E7907	MEDIA SUPERIOR Y SUPERIOR	P	CA	07	202203	999999	32.96
E8005	MEDIA SUPERIOR Y SUPERIOR	P	07	07	202203	999999	34385.84
E8005	MEDIA SUPERIOR Y SUPERIOR	P	38	07	202103	999999	3557.11
E8005	MEDIA SUPERIOR Y SUPERIOR	P	39	07	202103	999999	1624.34
E8005	MEDIA SUPERIOR Y SUPERIOR	P	CA	07	202203	999999	1558.51
E8623	MEDIA SUPERIOR Y SUPERIOR	P	07	07	202203	999999	576.43
E8623	MEDIA SUPERIOR Y SUPERIOR	P	38	07	202103	999999	73.51
E8623	MEDIA SUPERIOR Y SUPERIOR	P	39	07	201703	999999	18.47
E8623	MEDIA SUPERIOR Y SUPERIOR	P	CA	07	202203	999999	32.96
E8625	MEDIA SUPERIOR Y SUPERIOR	P	07	07	202203	999999	698.7
E8625	MEDIA SUPERIOR Y SUPERIOR	P	38	07	202103	999999	81.71
E8625	MEDIA SUPERIOR Y SUPERIOR	P	39	07	201703	999999	20.75
E8625	MEDIA SUPERIOR Y SUPERIOR	P	CA	07	202203	999999	32.96
E9007	MEDIA SUPERIOR Y SUPERIOR	P	07	07	202203	999999	8900.86
E9007	MEDIA SUPERIOR Y SUPERIOR	P	13	07	201903	999999	1136.6
E9007	MEDIA SUPERIOR Y SUPERIOR	P	16	07	202103	999999	489.03
E9007	MEDIA SUPERIOR Y SUPERIOR	P	20	07	200911	999999	169.8
E9007	MEDIA SUPERIOR Y SUPERIOR	P	CA	07	202203	999999	661.7
E9009	MEDIA SUPERIOR Y SUPERIOR	P	01	07	202203	999999	9936.06
E9009	MEDIA SUPERIOR Y SUPERIOR	P	13	07	201903	999999	1109.97
E9009	MEDIA SUPERIOR Y SUPERIOR	P	16	07	202103	999999	552.68
E9009	MEDIA SUPERIOR Y SUPERIOR	P	20	07	200911	999999	169.8
E9009	MEDIA SUPERIOR Y SUPERIOR	P	CA	07	202203	999999	661.7
E9011	MEDIA SUPERIOR Y SUPERIOR	P	01	07	202203	999999	11028.1
E9011	MEDIA SUPERIOR Y SUPERIOR	P	13	07	201903	999999	1536.24
E9011	MEDIA SUPERIOR Y SUPERIOR	P	16	07	202103	999999	610.82
E9011	MEDIA SUPERIOR Y SUPERIOR	P	20	07	200911	999999	169.8
E9011	MEDIA SUPERIOR Y SUPERIOR	P	CA	07	202203	999999	661.7
E9013	MEDIA SUPERIOR Y SUPERIOR	P	01	07	202203	999999	12730.62
E9013	MEDIA SUPERIOR Y SUPERIOR	P	13	07	201903	999999	1181
E9013	MEDIA SUPERIOR Y SUPERIOR	P	16	07	202103	999999	618.73
E9013	MEDIA SUPERIOR Y SUPERIOR	P	20	07	200911	999999	169.8
E9013	MEDIA SUPERIOR Y SUPERIOR	P	CA	07	202203	999999	661.7
E9015	MEDIA SUPERIOR Y SUPERIOR	P	01	07	202103	999999	14035.41
E9015	MEDIA SUPERIOR Y SUPERIOR	P	13	07	201903	999999	1302.76
E9015	MEDIA SUPERIOR Y SUPERIOR	P	16	07	202103	999999	681.82
E9015	MEDIA SUPERIOR Y SUPERIOR	P	20	07	200911	999999	169.8
E9015	MEDIA SUPERIOR Y SUPERIOR	P	CA	07	202203	999999	661.7
E9017	MEDIA SUPERIOR Y SUPERIOR	P	01	07	202203	999999	17364.24
E9017	MEDIA SUPERIOR Y SUPERIOR	P	13	07	201903	999999	1254.75
E9017	MEDIA SUPERIOR Y SUPERIOR	P	16	07	202103	999999	703.71
E9017	MEDIA SUPERIOR Y SUPERIOR	P	20	07	200911	999999	169.8
E9017	MEDIA SUPERIOR Y SUPERIOR	P	CA	07	202203	999999	661.7
E9207	MEDIA SUPERIOR Y SUPERIOR	P	01	07	202203	999999	17292.02
E9207	MEDIA SUPERIOR Y SUPERIOR	P	13	07	201903	999999	1763.94
E9207	MEDIA SUPERIOR Y SUPERIOR	P	16	07	202103	999999	671.45
E9207	MEDIA SUPERIOR Y SUPERIOR	P	20	07	200911	999999	169.8
E9207	MEDIA SUPERIOR Y SUPERIOR	P	CA	07	202203	999999	1306.7
E9209	MEDIA SUPERIOR Y SUPERIOR	P	01	07	202203	999999	19392.5

TABULADOR DOCENTE							
INSTITUTO DE EDUCACIÓN DEL ESTADO DE AGUASCALIENTES							
CAT_PUESTO	DESCRIPCION	PERC_DED	CONCEPTO	NIVEL_SUELDO	QNA_INI	QNA_FIN	IMP_ZE2
E9209	MEDIA SUPERIOR Y SUPERIOR	P	13	07	201903	999999	1874.55
E9209	MEDIA SUPERIOR Y SUPERIOR	P	16	07	202103	999999	757.87
E9209	MEDIA SUPERIOR Y SUPERIOR	P	20	07	200911	999999	169.8
E9209	MEDIA SUPERIOR Y SUPERIOR	P	CA	07	202203	999999	1306.7
E9211	MEDIA SUPERIOR Y SUPERIOR	P	01	07	202203	999999	21436.16
E9211	MEDIA SUPERIOR Y SUPERIOR	P	13	07	201903	999999	1986.71
E9211	MEDIA SUPERIOR Y SUPERIOR	P	16	07	202103	999999	850.56
E9211	MEDIA SUPERIOR Y SUPERIOR	P	20	07	200911	999999	169.8
E9211	MEDIA SUPERIOR Y SUPERIOR	P	CA	07	202203	999999	1306.7
E9213	MEDIA SUPERIOR Y SUPERIOR	P	01	07	202203	999999	24781.04
E9213	MEDIA SUPERIOR Y SUPERIOR	P	13	07	201903	999999	2209.33
E9213	MEDIA SUPERIOR Y SUPERIOR	P	16	07	202103	999999	955.83
E9213	MEDIA SUPERIOR Y SUPERIOR	P	20	07	200911	999999	169.8
E9213	MEDIA SUPERIOR Y SUPERIOR	P	CA	07	202203	999999	1306.7
E9215	MEDIA SUPERIOR Y SUPERIOR	P	01	07	202203	999999	29333.86
E9215	MEDIA SUPERIOR Y SUPERIOR	P	13	07	201903	999999	2409.02
E9215	MEDIA SUPERIOR Y SUPERIOR	P	16	07	202103	999999	1073.79
E9215	MEDIA SUPERIOR Y SUPERIOR	P	20	07	200911	999999	169.8
E9215	MEDIA SUPERIOR Y SUPERIOR	P	CA	07	202203	999999	1306.7
E9217	MEDIA SUPERIOR Y SUPERIOR	P	01	07	202203	999999	34387.16
E9217	MEDIA SUPERIOR Y SUPERIOR	P	13	07	201903	999999	2679.17
E9217	MEDIA SUPERIOR Y SUPERIOR	P	16	07	202103	999999	1309.97
E9217	MEDIA SUPERIOR Y SUPERIOR	P	20	07	200911	999999	169.8
E9217	MEDIA SUPERIOR Y SUPERIOR	P	CA	07	202203	999999	1306.7
E9303	MEDIA SUPERIOR Y SUPERIOR	P	01	07	202203	999999	433.1
E9303	MEDIA SUPERIOR Y SUPERIOR	P	13	07	201903	999999	44.15
E9303	MEDIA SUPERIOR Y SUPERIOR	P	16	07	202103	999999	18.64
E9303	MEDIA SUPERIOR Y SUPERIOR	P	20	07	200911	999999	169.8
E9303	MEDIA SUPERIOR Y SUPERIOR	P	CA	07	202203	999999	32.96
E9305	MEDIA SUPERIOR Y SUPERIOR	P	01	07	202203	999999	493.6
E9305	MEDIA SUPERIOR Y SUPERIOR	P	13	07	201903	999999	51.6
E9305	MEDIA SUPERIOR Y SUPERIOR	P	16	07	202103	999999	20.09
E9305	MEDIA SUPERIOR Y SUPERIOR	P	20	07	200911	999999	169.8
E9305	MEDIA SUPERIOR Y SUPERIOR	P	CA	07	202203	999999	30.96
A01014	MEDIA SUPERIOR Y SUPERIOR	P	01	07	202103	999999	8302.3
A01014	MEDIA SUPERIOR Y SUPERIOR	P	13	07	201903	999999	1248.21
A01014	MEDIA SUPERIOR Y SUPERIOR	P	20	07	200911	999999	169.8
A01014	MEDIA SUPERIOR Y SUPERIOR	P	ET	07	202203	999999	1034.96
A01035	MEDIA SUPERIOR Y SUPERIOR	P	01	07	202203	999999	9487.32
A01035	MEDIA SUPERIOR Y SUPERIOR	P	13	07	201903	999999	1286.06
A01035	MEDIA SUPERIOR Y SUPERIOR	P	20	07	200911	999999	169.8
A01035	MEDIA SUPERIOR Y SUPERIOR	P	ET	07	202203	999999	1034.96
A01803	INSTITUCIONAL DE PUESTOS	P	07	07	202201	999999	8624.84
A01803	INSTITUCIONAL DE PUESTOS	P	38	07	202201	999999	198.08
A01803	INSTITUCIONAL DE PUESTOS	P	44	07	202201	999999	216.22
A01803	INSTITUCIONAL DE PUESTOS	P	CG	07	202201	999999	1962.64
A01803	INSTITUCIONAL DE PUESTOS	P	CT	07	202201	999999	1015.68
A01803	INSTITUCIONAL DE PUESTOS	P	DV	07	202201	999999	617.14
A01803	INSTITUCIONAL DE PUESTOS	P	GY	07	202201	999999	1066.95
A01803	INSTITUCIONAL DE PUESTOS	P	ML	07	202201	999999	92.45
A01803	INSTITUCIONAL DE PUESTOS	P	MS	07	202201	999999	69.9
A01803	INSTITUCIONAL DE PUESTOS	P	SA	07	200222	999999	0
A01803	INSTITUCIONAL DE PUESTOS	P	SD	07	202201	999999	265.71
A01803	INSTITUCIONAL DE PUESTOS	P	sc	07	202201	999999	130.65
A01805	INSTITUCIONAL DE PUESTOS	P	07	07	202201	999999	8624.84
A01805	INSTITUCIONAL DE PUESTOS	P	38	07	202201	999999	198.08
A01805	INSTITUCIONAL DE PUESTOS	P	44	07	202201	999999	216.22
A01805	INSTITUCIONAL DE PUESTOS	P	CG	07	202201	999999	1962.64
A01805	INSTITUCIONAL DE PUESTOS	P	CT	07	202201	999999	1015.68
A01805	INSTITUCIONAL DE PUESTOS	P	DV	07	202201	999999	617.14
A01805	INSTITUCIONAL DE PUESTOS	P	GY	07	202201	999999	1066.95
A01805	INSTITUCIONAL DE PUESTOS	P	ML	07	202201	999999	92.45
A01805	INSTITUCIONAL DE PUESTOS	P	MS	07	202201	999999	69.9
A01805	INSTITUCIONAL DE PUESTOS	P	SA	07	200222	999999	0
A01805	INSTITUCIONAL DE PUESTOS	P	SD	07	202201	999999	265.71
A01805	INSTITUCIONAL DE PUESTOS	P	sc	07	202201	999999	130.65
A01806	INSTITUCIONAL DE PUESTOS	P	07	07	202201	999999	8624.84

TABULADOR DOCENTE							
INSTITUTO DE EDUCACIÓN DEL ESTADO DE AGUASCALIENTES							
CAT_PUESTO	DESCRIPCION	PERC_DED	CONCEPTO	NIVEL_SUELDO	QNA_INI	QNA_FIN	IMP_ZE2
A01806	INSTITUCIONAL DE PUESTOS	P	38	07	202201	999999	198.08
A01806	INSTITUCIONAL DE PUESTOS	P	44	07	202201	999999	216.22
A01806	INSTITUCIONAL DE PUESTOS	P	CG	07	202201	999999	1962.64
A01806	INSTITUCIONAL DE PUESTOS	P	CT	07	202201	999999	1015.68
A01806	INSTITUCIONAL DE PUESTOS	P	DV	07	202201	999999	617.14
A01806	INSTITUCIONAL DE PUESTOS	P	GY	07	202201	999999	1066.95
A01806	INSTITUCIONAL DE PUESTOS	P	ML	07	202201	999999	92.45
A01806	INSTITUCIONAL DE PUESTOS	P	MS	07	202201	999999	69.9
A01806	INSTITUCIONAL DE PUESTOS	P	SA	07	200901	999999	0
A01806	INSTITUCIONAL DE PUESTOS	P	SD	07	202201	999999	265.71
A01806	INSTITUCIONAL DE PUESTOS	P	sc	07	202201	999999	130.65
A01807	INSTITUCIONAL DE PUESTOS	P	07	07	202201	999999	8624.84
A01807	INSTITUCIONAL DE PUESTOS	P	38	07	202201	999999	198.08
A01807	INSTITUCIONAL DE PUESTOS	P	44	07	202201	999999	216.22
A01807	INSTITUCIONAL DE PUESTOS	P	CG	07	202201	999999	1962.64
A01807	INSTITUCIONAL DE PUESTOS	P	CT	07	202201	999999	1015.68
A01807	INSTITUCIONAL DE PUESTOS	P	DV	07	201301	999999	617.14
A01807	INSTITUCIONAL DE PUESTOS	P	GY	07	202201	999999	1066.95
A01807	INSTITUCIONAL DE PUESTOS	P	ML	07	202201	999999	92.45
A01807	INSTITUCIONAL DE PUESTOS	P	MS	07	202201	999999	69.9
A01807	INSTITUCIONAL DE PUESTOS	P	SA	07	200901	999999	0
A01807	INSTITUCIONAL DE PUESTOS	P	SD	07	202201	999999	265.71
A01807	INSTITUCIONAL DE PUESTOS	P	sc	07	202201	999999	130.65
A01820	INSTITUCIONAL DE PUESTOS	P	07	07	202201	999999	8624.84
A01820	INSTITUCIONAL DE PUESTOS	P	38	07	202201	999999	198.08
A01820	INSTITUCIONAL DE PUESTOS	P	44	07	202201	999999	216.22
A01820	INSTITUCIONAL DE PUESTOS	P	CG	07	202201	999999	1962.64
A01820	INSTITUCIONAL DE PUESTOS	P	CT	07	202201	999999	1015.68
A01820	INSTITUCIONAL DE PUESTOS	P	DV	07	202201	999999	617.14
A01820	INSTITUCIONAL DE PUESTOS	P	GY	07	202201	999999	1066.95
A01820	INSTITUCIONAL DE PUESTOS	P	ML	07	202201	999999	92.45
A01820	INSTITUCIONAL DE PUESTOS	P	MS	07	202201	999999	69.9
A01820	INSTITUCIONAL DE PUESTOS	P	SA	07	200222	999999	0
A01820	INSTITUCIONAL DE PUESTOS	P	SD	07	202201	999999	265.71
A01820	INSTITUCIONAL DE PUESTOS	P	sc	07	202201	999999	130.65
A03803	INSTITUCIONAL DE PUESTOS	P	07	07	202201	999999	8624.84
A03803	INSTITUCIONAL DE PUESTOS	P	38	07	202201	999999	198.08
A03803	INSTITUCIONAL DE PUESTOS	P	44	07	202201	999999	216.22
A03803	INSTITUCIONAL DE PUESTOS	P	CG	07	202201	999999	1962.64
A03803	INSTITUCIONAL DE PUESTOS	P	CT	07	202201	999999	1015.68
A03803	INSTITUCIONAL DE PUESTOS	P	DV	07	202201	999999	617.14
A03803	INSTITUCIONAL DE PUESTOS	P	GY	07	202201	999999	1066.95
A03803	INSTITUCIONAL DE PUESTOS	P	ML	07	202201	999999	92.45
A03803	INSTITUCIONAL DE PUESTOS	P	MS	07	202201	999999	69.9
A03803	INSTITUCIONAL DE PUESTOS	P	SA	07	200222	999999	0
A03803	INSTITUCIONAL DE PUESTOS	P	SD	07	202201	999999	265.71
A03803	INSTITUCIONAL DE PUESTOS	P	sc	07	202201	999999	130.65
A03804	INSTITUCIONAL DE PUESTOS	P	07	07	202201	999999	7781.66
A03804	INSTITUCIONAL DE PUESTOS	P	38	07	202201	999999	198.05
A03804	INSTITUCIONAL DE PUESTOS	P	44	07	202201	999999	216.2
A03804	INSTITUCIONAL DE PUESTOS	P	CG	07	202201	999999	75.25
A03804	INSTITUCIONAL DE PUESTOS	P	CT	07	202201	999999	999.81
A03804	INSTITUCIONAL DE PUESTOS	P	DV	07	201301	999999	145.9
A03804	INSTITUCIONAL DE PUESTOS	P	GY	07	202201	999999	1066.95
A03804	INSTITUCIONAL DE PUESTOS	P	ML	07	202201	999999	92.45
A03804	INSTITUCIONAL DE PUESTOS	P	MS	07	202201	999999	69.9
A03804	INSTITUCIONAL DE PUESTOS	P	SA	07	200901	999999	0
A03804	INSTITUCIONAL DE PUESTOS	P	SD	07	202201	999999	265.71
A03804	INSTITUCIONAL DE PUESTOS	P	sc	07	202201	999999	130.65
A05009	MEDIA SUPERIOR Y SUPERIOR	P	01	07	202203	999999	9045.92
A05009	MEDIA SUPERIOR Y SUPERIOR	P	13	07	202203	999999	1168.98
A05009	MEDIA SUPERIOR Y SUPERIOR	P	20	07	200911	999999	169.8
A05009	MEDIA SUPERIOR Y SUPERIOR	P	ET	07	202203	999999	1034.96
A08006	MEDIA SUPERIOR Y SUPERIOR	P	01	07	202203	999999	9487.32
A08006	MEDIA SUPERIOR Y SUPERIOR	P	13	07	201903	999999	1307.07
A08006	MEDIA SUPERIOR Y SUPERIOR	P	20	07	200911	999999	169.8
A08006	MEDIA SUPERIOR Y SUPERIOR	P	ET	07	202203	999999	1034.96

TABULADOR DOCENTE							
INSTITUTO DE EDUCACIÓN DEL ESTADO DE AGUASCALIENTES							
CAT_PUESTO	DESCRIPCION	PERC_DED	CONCEPTO	NIVEL_SUELDO	QNA_INI	QNA_FIN	IMP_ZE2
AO1805	INSTITUCIONAL DE PUESTOS	P	07	07	202201	999999	8624.84
AO1805	INSTITUCIONAL DE PUESTOS	P	38	07	202201	999999	198.08
AO1805	INSTITUCIONAL DE PUESTOS	P	44	07	202201	999999	216.22
AO1805	INSTITUCIONAL DE PUESTOS	P	CG	07	202201	999999	1962.64
AO1805	INSTITUCIONAL DE PUESTOS	P	CT	07	202201	999999	1015.68
AO1805	INSTITUCIONAL DE PUESTOS	P	DV	07	202201	999999	617.14
AO1805	INSTITUCIONAL DE PUESTOS	P	GY	07	202201	999999	1066.95
AO1805	INSTITUCIONAL DE PUESTOS	P	ML	07	202201	999999	92.45
AO1805	INSTITUCIONAL DE PUESTOS	P	MS	07	202201	999999	69.9
AO1805	INSTITUCIONAL DE PUESTOS	P	SA	07	200222	999999	0
AO1805	INSTITUCIONAL DE PUESTOS	P	SD	07	202201	999999	265.71
AO1805	INSTITUCIONAL DE PUESTOS	P	sc	07	202201	999999	130.65
AO1807	INSTITUCIONAL DE PUESTOS	P	07	07	202201	999999	8624.84
AO1807	INSTITUCIONAL DE PUESTOS	P	38	07	202201	999999	198.08
AO1807	INSTITUCIONAL DE PUESTOS	P	44	07	202201	999999	216.22
AO1807	INSTITUCIONAL DE PUESTOS	P	CG	07	202201	999999	1962.64
AO1807	INSTITUCIONAL DE PUESTOS	P	CT	07	202201	999999	1015.68
AO1807	INSTITUCIONAL DE PUESTOS	P	DV	07	201301	999999	617.14
AO1807	INSTITUCIONAL DE PUESTOS	P	GY	07	202201	999999	1066.95
AO1807	INSTITUCIONAL DE PUESTOS	P	ML	07	202201	999999	92.45
AO1807	INSTITUCIONAL DE PUESTOS	P	MS	07	202201	999999	69.9
AO1807	INSTITUCIONAL DE PUESTOS	P	SA	07	200222	999999	0
AO1807	INSTITUCIONAL DE PUESTOS	P	SD	07	202201	999999	265.71
AO1807	INSTITUCIONAL DE PUESTOS	P	sc	07	202201	999999	130.65
AO3803	INSTITUCIONAL DE PUESTOS	P	07	07	202201	999999	8624.84
AO3803	INSTITUCIONAL DE PUESTOS	P	38	07	202201	999999	198.08
AO3803	INSTITUCIONAL DE PUESTOS	P	44	07	202201	999999	216.22
AO3803	INSTITUCIONAL DE PUESTOS	P	CG	07	202201	999999	1962.64
AO3803	INSTITUCIONAL DE PUESTOS	P	CT	07	202201	999999	1015.68
AO3803	INSTITUCIONAL DE PUESTOS	P	DV	07	202201	999999	617.14
AO3803	INSTITUCIONAL DE PUESTOS	P	GY	07	202201	999999	1066.95
AO3803	INSTITUCIONAL DE PUESTOS	P	ML	07	202201	999999	92.45
AO3803	INSTITUCIONAL DE PUESTOS	P	MS	07	202201	999999	69.9
AO3803	INSTITUCIONAL DE PUESTOS	P	SA	07	200222	999999	0
AO3803	INSTITUCIONAL DE PUESTOS	P	SD	07	202201	999999	265.71
AO3803	INSTITUCIONAL DE PUESTOS	P	sc	07	202201	999999	130.65
CE0121	DOCENTE BASICO	P	07	07	202217	999999	12521.4
CE0121	DOCENTE BASICO	P	07	7A	202217	999999	16988.78
CE0121	DOCENTE BASICO	P	07	7B	202217	999999	22726.9
CE0121	DOCENTE BASICO	P	07	BC	202217	999999	26345.26
CE0121	DOCENTE BASICO	P	07	7C	202217	999999	29963.7
CE0121	DOCENTE BASICO	P	07	7D	202217	999999	38321.78
CE0121	DOCENTE BASICO	P	07	7E	202217	999999	49020.16
CE0121	DOCENTE BASICO	P	38	07	202201	999999	243.7
CE0121	DOCENTE BASICO	P	39	07	202201	999999	424.08
CE0121	DOCENTE BASICO	P	44	07	202201	999999	561.18
CE0121	DOCENTE BASICO	P	88	07	200010	999999	1087.97
CE0121	DOCENTE BASICO	P	CP	07	202217	999999	3695.02
CE0121	DOCENTE BASICO	P	CR	7A	201501	999999	884.27
CE0121	DOCENTE BASICO	P	CR	7B	201501	999999	884.27
CE0121	DOCENTE BASICO	P	CR	BC	201501	999999	884.27
CE0121	DOCENTE BASICO	P	CR	7C	201501	999999	884.27
CE0121	DOCENTE BASICO	P	CR	7D	201501	999999	884.27
CE0121	DOCENTE BASICO	P	CR	7E	201501	999999	884.27
CE0121	DOCENTE BASICO	P	DO	07	199610	999999	55.7
CE0121	DOCENTE BASICO	P	E8	07	199610	999999	400.45
CE0121	DOCENTE BASICO	P	E9	07	199610	999999	375.15
CE0121	DOCENTE BASICO	P	FC	07	202001	999999	1852.75
CE0121	DOCENTE BASICO	P	KW	07	201601	999999	1811.25
CE0121	DOCENTE BASICO	P	KW	7A	201601	999999	1811.25
CE0121	DOCENTE BASICO	P	KW	7B	201601	999999	1811.25
CE0121	DOCENTE BASICO	P	KW	BC	201601	999999	1811.25
CE0121	DOCENTE BASICO	P	KW	7C	201601	999999	1811.25
CE0121	DOCENTE BASICO	P	KW	7D	201601	999999	1811.25
CE0121	DOCENTE BASICO	P	KW	7E	201601	999999	1811.25
CE0121	DOCENTE BASICO	P	L1	07	199610	999999	4.65
CE0121	DOCENTE BASICO	P	L2	07	199610	999999	7.7

TABULADOR DOCENTE							
INSTITUTO DE EDUCACIÓN DEL ESTADO DE AGUASCALIENTES							
CAT_PUESTO	DESCRIPCION	PERC_DED	CONCEPTO	NIVEL_SUELDO	QNA_INI	QNA_FIN	IMP_ZE2
CE0121	DOCENTE BASICO	P	L3	07	199610	999999	11.95
CE0121	DOCENTE BASICO	P	LT	07	199610	999999	23.9
CE0121	DOCENTE BASICO	P	MA	07	199610	999999	46.4
CE0121	DOCENTE BASICO	P	Q1	07	199710	999999	51.88
CE0121	DOCENTE BASICO	P	Q2	07	199710	999999	63.26
CE0121	DOCENTE BASICO	P	Q3	07	199710	999999	92.87
CE0121	DOCENTE BASICO	P	Q4	07	199710	999999	124.23
CE0121	DOCENTE BASICO	P	Q5	07	199710	999999	155.44
CE0121	DOCENTE BASICO	P	sc	07	200210	999999	464.54
CE0181	DOCENTE BASICO	P	07	07	202201	999999	9772.02
CE0181	DOCENTE BASICO	P	07	7A	202201	999999	13167.8
CE0181	DOCENTE BASICO	P	07	7B	202201	999999	17528.86
CE0181	DOCENTE BASICO	P	07	BC	202201	999999	20279.64
CE0181	DOCENTE BASICO	P	07	7C	202201	999999	23029.24
CE0181	DOCENTE BASICO	P	07	7D	202201	999999	29382.6
CE0181	DOCENTE BASICO	P	07	7E	202201	999999	37514.26
CE0181	DOCENTE BASICO	P	38	07	202201	999999	243.7
CE0181	DOCENTE BASICO	P	39	07	202201	999999	424.08
CE0181	DOCENTE BASICO	P	44	07	202201	999999	523.78
CE0181	DOCENTE BASICO	P	49	07	199610	999999	145.9
CE0181	DOCENTE BASICO	P	88	07	200010	999999	960
CE0181	DOCENTE BASICO	P	CB	07	199610	999999	528.45
CE0181	DOCENTE BASICO	P	CP	07	202201	999999	2875.24
CE0181	DOCENTE BASICO	P	CR	7A	201501	999999	745.16
CE0181	DOCENTE BASICO	P	CR	7B	201501	999999	745.16
CE0181	DOCENTE BASICO	P	CR	BC	201501	999999	745.16
CE0181	DOCENTE BASICO	P	CR	7C	201501	999999	745.16
CE0181	DOCENTE BASICO	P	CR	7D	201501	999999	745.16
CE0181	DOCENTE BASICO	P	CR	7E	201501	999999	745.16
CE0181	DOCENTE BASICO	P	DO	07	199610	999999	55.7
CE0181	DOCENTE BASICO	P	E9	07	199610	999999	320.7
CE0181	DOCENTE BASICO	P	EA	07	199610	999999	378.65
CE0181	DOCENTE BASICO	P	EB	07	199610	999999	382.55
CE0181	DOCENTE BASICO	P	EC	07	199610	999999	530.9
CE0181	DOCENTE BASICO	P	ED	07	199610	999999	536.55
CE0181	DOCENTE BASICO	P	EE	07	199610	999999	543.85
CE0181	DOCENTE BASICO	P	KW	07	201601	999999	1811.25
CE0181	DOCENTE BASICO	P	KW	7A	201601	999999	1811.25
CE0181	DOCENTE BASICO	P	KW	7B	201601	999999	1811.25
CE0181	DOCENTE BASICO	P	KW	BC	201601	999999	1811.25
CE0181	DOCENTE BASICO	P	KW	7C	201601	999999	1811.25
CE0181	DOCENTE BASICO	P	KW	7D	201601	999999	1811.25
CE0181	DOCENTE BASICO	P	KW	7E	201601	999999	1811.25
CE0181	DOCENTE BASICO	P	L1	07	199610	999999	4.65
CE0181	DOCENTE BASICO	P	L2	07	199610	999999	7.7
CE0181	DOCENTE BASICO	P	L3	07	199610	999999	11.95
CE0181	DOCENTE BASICO	P	LT	07	199610	999999	23.9
CE0181	DOCENTE BASICO	P	MA	07	199610	999999	46.4
CE0181	DOCENTE BASICO	P	Q1	07	199710	999999	51.88
CE0181	DOCENTE BASICO	P	Q2	07	199710	999999	63.26
CE0181	DOCENTE BASICO	P	Q3	07	199710	999999	92.87
CE0181	DOCENTE BASICO	P	Q4	07	199710	999999	124.23
CE0181	DOCENTE BASICO	P	Q5	07	199710	999999	155.44
CE0181	DOCENTE BASICO	P	sc	07	200210	999999	415.11
CE0221	DOCENTE BASICO	P	07	07	202217	999999	12521.4
CE0221	DOCENTE BASICO	P	07	7A	202217	999999	16988.78
CE0221	DOCENTE BASICO	P	07	7B	202217	999999	22726.9
CE0221	DOCENTE BASICO	P	07	BC	202217	999999	26345.26
CE0221	DOCENTE BASICO	P	07	7C	202217	999999	29963.7
CE0221	DOCENTE BASICO	P	07	7D	202217	999999	38321.78
CE0221	DOCENTE BASICO	P	07	7E	202217	999999	49020.16
CE0221	DOCENTE BASICO	P	38	07	202201	999999	243.7
CE0221	DOCENTE BASICO	P	39	07	202201	999999	424.08
CE0221	DOCENTE BASICO	P	44	07	202201	999999	561.18
CE0221	DOCENTE BASICO	P	88	07	200010	999999	1087.97
CE0221	DOCENTE BASICO	P	CP	07	202217	999999	3695.02
CE0221	DOCENTE BASICO	P	CR	7A	201501	999999	884.27

TABULADOR DOCENTE							
INSTITUTO DE EDUCACIÓN DEL ESTADO DE AGUASCALIENTES							
CAT PUESTO	DESCRIPCION	PERC_DED	CONCEPTO	NIVEL_SUELDO	QNA_INI	QNA_FIN	IMP_ZE2
CE0221	DOCENTE BASICO	P	CR	7B	201501	999999	884.27
CE0221	DOCENTE BASICO	P	CR	BC	201501	999999	884.27
CE0221	DOCENTE BASICO	P	CR	7C	201501	999999	884.27
CE0221	DOCENTE BASICO	P	CR	7D	201501	999999	884.27
CE0221	DOCENTE BASICO	P	CR	7E	201501	999999	884.27
CE0221	DOCENTE BASICO	P	DO	07	199610	999999	55.7
CE0221	DOCENTE BASICO	P	E8	07	199610	999999	400.45
CE0221	DOCENTE BASICO	P	E9	07	199610	999999	375.15
CE0221	DOCENTE BASICO	P	FC	07	202001	999999	1852.75
CE0221	DOCENTE BASICO	P	KW	07	201601	999999	1811.25
CE0221	DOCENTE BASICO	P	KW	7A	201601	999999	1811.25
CE0221	DOCENTE BASICO	P	KW	7B	201601	999999	1811.25
CE0221	DOCENTE BASICO	P	KW	BC	201601	999999	1811.25
CE0221	DOCENTE BASICO	P	KW	7C	201601	999999	1811.25
CE0221	DOCENTE BASICO	P	KW	7D	201601	999999	1811.25
CE0221	DOCENTE BASICO	P	KW	7E	201601	999999	1811.25
CE0221	DOCENTE BASICO	P	L1	07	199610	999999	4.65
CE0221	DOCENTE BASICO	P	L2	07	199610	999999	7.7
CE0221	DOCENTE BASICO	P	L3	07	199610	999999	11.95
CE0221	DOCENTE BASICO	P	LT	07	199610	999999	23.9
CE0221	DOCENTE BASICO	P	MA	07	199610	999999	46.4
CE0221	DOCENTE BASICO	P	Q1	07	199710	999999	51.88
CE0221	DOCENTE BASICO	P	Q2	07	199710	999999	63.26
CE0221	DOCENTE BASICO	P	Q3	07	199710	999999	92.87
CE0221	DOCENTE BASICO	P	Q4	07	199710	999999	124.23
CE0221	DOCENTE BASICO	P	Q5	07	199710	999999	155.44
CE0221	DOCENTE BASICO	P	R9	07	201301	999999	56.35
CE0221	DOCENTE BASICO	P	R9	7A	201301	999999	56.35
CE0221	DOCENTE BASICO	P	R9	7B	201301	999999	56.35
CE0221	DOCENTE BASICO	P	R9	BC	201301	999999	56.35
CE0221	DOCENTE BASICO	P	R9	7C	201301	999999	56.35
CE0221	DOCENTE BASICO	P	R9	7D	201301	999999	56.35
CE0221	DOCENTE BASICO	P	R9	7E	201301	999999	56.35
CE0221	DOCENTE BASICO	P	sc	07	200210	999999	464.54
CE0261	DOCENTE BASICO	P	07	07	202201	999999	391.08
CE0261	DOCENTE BASICO	P	38	07	202201	999999	9.86
CE0261	DOCENTE BASICO	P	39	07	202201	999999	16.8
CE0261	DOCENTE BASICO	P	44	07	202201	999999	21
CE0261	DOCENTE BASICO	P	CP	07	202201	999999	114.72
CE0261	DOCENTE BASICO	P	E9	07	199610	999999	12.9
CE0261	DOCENTE BASICO	P	KW	07	201601	999999	1811.25
CE0261	DOCENTE BASICO	P	Q1	07	199710	999999	1.71
CE0261	DOCENTE BASICO	P	Q2	07	199710	999999	2.07
CE0261	DOCENTE BASICO	P	Q3	07	199710	999999	2.85
CE0261	DOCENTE BASICO	P	Q4	07	199710	999999	3.87
CE0261	DOCENTE BASICO	P	Q5	07	199710	999999	4.78
CE0261	DOCENTE BASICO	P	sc	07	200210	999999	16.62
CE0281	DOCENTE BASICO	P	07	07	202201	999999	9772.02
CE0281	DOCENTE BASICO	P	07	7A	202201	999999	13167.8
CE0281	DOCENTE BASICO	P	07	7B	202201	999999	17528.86
CE0281	DOCENTE BASICO	P	07	BC	202201	999999	20279.64
CE0281	DOCENTE BASICO	P	07	7C	202201	999999	23029.24
CE0281	DOCENTE BASICO	P	07	7D	202201	999999	29382.6
CE0281	DOCENTE BASICO	P	07	7E	202201	999999	37514.26
CE0281	DOCENTE BASICO	P	38	07	202201	999999	243.7
CE0281	DOCENTE BASICO	P	39	07	202201	999999	424.08
CE0281	DOCENTE BASICO	P	44	07	202201	999999	523.78
CE0281	DOCENTE BASICO	P	47	07	199610	999999	3.9
CE0281	DOCENTE BASICO	P	49	07	199610	999999	145.9
CE0281	DOCENTE BASICO	P	88	07	200010	999999	960
CE0281	DOCENTE BASICO	P	89	07	199910	999999	1359.28
CE0281	DOCENTE BASICO	P	CB	07	199610	999999	528.45
CE0281	DOCENTE BASICO	P	CP	07	202201	999999	2875.24
CE0281	DOCENTE BASICO	P	CR	7A	201501	999999	745.16
CE0281	DOCENTE BASICO	P	CR	7B	201501	999999	745.16
CE0281	DOCENTE BASICO	P	CR	BC	201501	999999	745.16
CE0281	DOCENTE BASICO	P	CR	7C	201501	999999	745.16

TABULADOR DOCENTE								
INSTITUTO DE EDUCACIÓN DEL ESTADO DE AGUASCALIENTES								
CAT_PUESTO	DESCRIPCION	PERC_DED	CONCEPTO	NIVEL_SUELDO	QNA_INI	QNA_FIN	IMP_ZE2	
CE0281	DOCENTE BASICO	P	CR	7D	201501	999999	745.16	
CE0281	DOCENTE BASICO	P	CR	7E	201501	999999	745.16	
CE0281	DOCENTE BASICO	P	DO	07	199610	999999	55.7	
CE0281	DOCENTE BASICO	P	E9	07	199610	999999	320.7	
CE0281	DOCENTE BASICO	P	EA	07	199610	999999	378.65	
CE0281	DOCENTE BASICO	P	EB	07	199610	999999	382.55	
CE0281	DOCENTE BASICO	P	EC	07	199610	999999	530.9	
CE0281	DOCENTE BASICO	P	ED	07	199610	999999	536.55	
CE0281	DOCENTE BASICO	P	EE	07	199610	999999	543.85	
CE0281	DOCENTE BASICO	P	KW	07	201601	999999	1811.25	
CE0281	DOCENTE BASICO	P	KW	7A	201601	999999	1811.25	
CE0281	DOCENTE BASICO	P	KW	7B	201601	999999	1811.25	
CE0281	DOCENTE BASICO	P	KW	BC	201601	999999	1811.25	
CE0281	DOCENTE BASICO	P	KW	7C	201601	999999	1811.25	
CE0281	DOCENTE BASICO	P	KW	7D	201601	999999	1811.25	
CE0281	DOCENTE BASICO	P	KW	7E	201601	999999	1811.25	
CE0281	DOCENTE BASICO	P	L1	07	199610	999999	4.65	
CE0281	DOCENTE BASICO	P	L2	07	199610	999999	7.7	
CE0281	DOCENTE BASICO	P	L3	07	199610	999999	11.95	
CE0281	DOCENTE BASICO	P	LT	07	199610	999999	23.9	
CE0281	DOCENTE BASICO	P	MA	07	199610	999999	46.4	
CE0281	DOCENTE BASICO	P	Q1	07	199710	999999	51.88	
CE0281	DOCENTE BASICO	P	Q2	07	199710	999999	63.26	
CE0281	DOCENTE BASICO	P	Q3	07	199710	999999	92.87	
CE0281	DOCENTE BASICO	P	Q4	07	199710	999999	124.23	
CE0281	DOCENTE BASICO	P	Q5	07	199710	999999	155.44	
CE0281	DOCENTE BASICO	P	R9	07	201201	999999	59	
CE0281	DOCENTE BASICO	P	sc	07	200210	999999	415.11	
CE0285	DOCENTE BASICO	P	07	07	202201	999999	18016.19	
CE0285	DOCENTE BASICO	P	38	07	202201	999999	243.7	
CE0285	DOCENTE BASICO	P	39	07	202201	999999	424.05	
CE0285	DOCENTE BASICO	P	44	07	202201	999999	703.43	
CE0285	DOCENTE BASICO	P	CP	07	202201	999999	5599.58	
CE0285	DOCENTE BASICO	P	DO	07	199610	999999	55.7	
CE0285	DOCENTE BASICO	P	E9	07	199610	999999	526.95	
CE0285	DOCENTE BASICO	P	KW	07	201601	999999	1811.25	
CE0285	DOCENTE BASICO	P	MA	07	199610	999999	46.4	
CE0285	DOCENTE BASICO	P	Q1	07	199710	999999	51.88	
CE0285	DOCENTE BASICO	P	Q2	07	199710	999999	63.26	
CE0285	DOCENTE BASICO	P	Q3	07	199710	999999	92.87	
CE0285	DOCENTE BASICO	P	Q4	07	199710	999999	124.23	
CE0285	DOCENTE BASICO	P	Q5	07	199710	999999	155.44	
CE0285	DOCENTE BASICO	P	sc	07	200210	999999	503.06	
CE0299	DOCENTE BASICO	P	07	07	202201	999999	12849.9	
CE0299	DOCENTE BASICO	P	38	07	202201	999999	243.7	
CE0299	DOCENTE BASICO	P	39	07	202201	999999	424.08	
CE0299	DOCENTE BASICO	P	44	07	202201	999999	586.98	
CE0299	DOCENTE BASICO	P	CP	07	202201	999999	3795.82	
CE0299	DOCENTE BASICO	P	DO	07	199610	999999	55.7	
CE0299	DOCENTE BASICO	P	E9	07	199610	999999	378.35	
CE0299	DOCENTE BASICO	P	KW	07	201601	999999	1811.25	
CE0299	DOCENTE BASICO	P	L1	07	199610	999999	4.65	
CE0299	DOCENTE BASICO	P	L2	07	199610	999999	7.7	
CE0299	DOCENTE BASICO	P	L3	07	199610	999999	11.95	
CE0299	DOCENTE BASICO	P	LT	07	199610	999999	23.9	
CE0299	DOCENTE BASICO	P	MA	07	199610	999999	46.4	
CE0299	DOCENTE BASICO	P	Q1	07	199710	999999	51.88	
CE0299	DOCENTE BASICO	P	Q2	07	199710	999999	63.26	
CE0299	DOCENTE BASICO	P	Q3	07	199710	999999	92.87	
CE0299	DOCENTE BASICO	P	Q4	07	199710	999999	124.23	
CE0299	DOCENTE BASICO	P	Q5	07	199710	999999	155.44	
CE0299	DOCENTE BASICO	P	sc	07	200410	999999	446.05	
CE0363	DOCENTE BASICO	P	07	07	202201	999999	506.64	
CE0363	DOCENTE BASICO	P	07	7A	202201	999999	683.02	
CE0363	DOCENTE BASICO	P	07	7B	202201	999999	909.96	
CE0363	DOCENTE BASICO	P	07	7C	202201	999999	1196.2	
CE0363	DOCENTE BASICO	P	07	7D	202201	999999	1526.42	

TABULADOR DOCENTE							
INSTITUTO DE EDUCACIÓN DEL ESTADO DE AGUASCALIENTES							
CAT_PUESTO	DESCRIPCION	PERC_DED	CONCEPTO	NIVEL_SUELDO	QNA_INI	QNA_FIN	IMP_ZE2
CE0363	DOCENTE BASICO	P	07	7E	202201	999999	1949.22
CE0363	DOCENTE BASICO	P	38	07	202201	999999	9.86
CE0363	DOCENTE BASICO	P	39	07	202201	999999	17.06
CE0363	DOCENTE BASICO	P	44	07	202201	999999	23.44
CE0363	DOCENTE BASICO	P	47	07	199610	999999	0.2
CE0363	DOCENTE BASICO	P	89	07	199910	999999	61.78
CE0363	DOCENTE BASICO	P	CP	07	202201	999999	149.9
CE0363	DOCENTE BASICO	P	CR	7A	201501	999999	38.71
CE0363	DOCENTE BASICO	P	CR	7B	201501	999999	38.71
CE0363	DOCENTE BASICO	P	CR	7C	201501	999999	38.71
CE0363	DOCENTE BASICO	P	CR	7D	201501	999999	38.71
CE0363	DOCENTE BASICO	P	CR	7E	201501	999999	38.71
CE0363	DOCENTE BASICO	P	DO	07	199610	999999	2.75
CE0363	DOCENTE BASICO	P	E9	07	199610	999999	15.4
CE0363	DOCENTE BASICO	P	EA	07	199610	999999	15.55
CE0363	DOCENTE BASICO	P	EB	07	199610	999999	15.75
CE0363	DOCENTE BASICO	P	EC	07	199610	999999	16
CE0363	DOCENTE BASICO	P	ED	07	199610	999999	16.3
CE0363	DOCENTE BASICO	P	EE	07	199610	999999	16.65
CE0363	DOCENTE BASICO	P	KW	07	201601	999999	1811.25
CE0363	DOCENTE BASICO	P	KW	7A	201601	999999	1811.25
CE0363	DOCENTE BASICO	P	KW	7B	201601	999999	1811.25
CE0363	DOCENTE BASICO	P	KW	7C	201601	999999	1811.25
CE0363	DOCENTE BASICO	P	KW	7D	201601	999999	1811.25
CE0363	DOCENTE BASICO	P	KW	7E	201601	999999	1811.25
CE0363	DOCENTE BASICO	P	MA	07	199610	999999	2.3
CE0363	DOCENTE BASICO	P	Q1	07	199710	999999	2.28
CE0363	DOCENTE BASICO	P	Q2	07	199710	999999	2.83
CE0363	DOCENTE BASICO	P	Q3	07	199710	999999	4.14
CE0363	DOCENTE BASICO	P	Q4	07	199710	999999	5.53
CE0363	DOCENTE BASICO	P	Q5	07	199710	999999	6.97
CE0363	DOCENTE BASICO	P	RA	07	199610	999999	0.1
CE0363	DOCENTE BASICO	P	T3	07	199610	999999	1
CE0363	DOCENTE BASICO	P	sc	07	200410	999999	21.6
CE0763	DOCENTE BASICO	P	07	07	202201	999999	506.64
CE0763	DOCENTE BASICO	P	07	7A	202201	999999	683.02
CE0763	DOCENTE BASICO	P	07	7B	202201	999999	909.96
CE0763	DOCENTE BASICO	P	07	7C	202201	999999	1196.2
CE0763	DOCENTE BASICO	P	07	7D	202201	999999	1526.42
CE0763	DOCENTE BASICO	P	07	7E	202201	999999	1949.22
CE0763	DOCENTE BASICO	P	38	07	202201	999999	9.86
CE0763	DOCENTE BASICO	P	39	07	202201	999999	17.06
CE0763	DOCENTE BASICO	P	44	07	202201	999999	23.44
CE0763	DOCENTE BASICO	P	CP	07	202201	999999	149.9
CE0763	DOCENTE BASICO	P	CR	7A	201501	999999	38.71
CE0763	DOCENTE BASICO	P	CR	7B	201501	999999	38.71
CE0763	DOCENTE BASICO	P	CR	7C	201501	999999	38.71
CE0763	DOCENTE BASICO	P	CR	7D	201501	999999	38.71
CE0763	DOCENTE BASICO	P	CR	7E	201501	999999	38.71
CE0763	DOCENTE BASICO	P	DO	07	199610	999999	2.75
CE0763	DOCENTE BASICO	P	E9	07	199610	999999	15.4
CE0763	DOCENTE BASICO	P	EA	07	199610	999999	15.55
CE0763	DOCENTE BASICO	P	EB	07	199610	999999	15.75
CE0763	DOCENTE BASICO	P	EC	07	199610	999999	16
CE0763	DOCENTE BASICO	P	ED	07	199610	999999	16.3
CE0763	DOCENTE BASICO	P	EE	07	199610	999999	16.65
CE0763	DOCENTE BASICO	P	KW	07	201601	999999	1811.25
CE0763	DOCENTE BASICO	P	KW	7A	201601	999999	1811.25
CE0763	DOCENTE BASICO	P	KW	7B	201601	999999	1811.25
CE0763	DOCENTE BASICO	P	KW	7C	201601	999999	1811.25
CE0763	DOCENTE BASICO	P	KW	7D	201601	999999	1811.25
CE0763	DOCENTE BASICO	P	KW	7E	201601	999999	1811.25
CE0763	DOCENTE BASICO	P	MA	07	199610	999999	2.3
CE0763	DOCENTE BASICO	P	Q1	07	199710	999999	2.28
CE0763	DOCENTE BASICO	P	Q2	07	199710	999999	2.83
CE0763	DOCENTE BASICO	P	Q3	07	199710	999999	4.14
CE0763	DOCENTE BASICO	P	Q4	07	199710	999999	5.53

TABULADOR DOCENTE							
INSTITUTO DE EDUCACIÓN DEL ESTADO DE AGUASCALIENTES							
CAT_PUESTO	DESCRIPCION	PERC_DED	CONCEPTO	NIVEL_SUELDO	QNA_INI	QNA_FIN	IMP_ZE2
CE0763	DOCENTE BASICO	P	Q5	07	199710	999999	6.97
CE0763	DOCENTE BASICO	P	RA	07	199610	999999	0.1
CE0763	DOCENTE BASICO	P	T3	07	199610	999999	1
CE0763	DOCENTE BASICO	P	sc	07	200410	999999	21.6
CE2711	DOCENTE BASICO	P	07	07	202217	999999	31637.6
CE2711	DOCENTE BASICO	P	07	7A	202217	999999	38558.69
CE2711	DOCENTE BASICO	P	07	7B	202217	999999	48501.03
CE2711	DOCENTE BASICO	P	07	7C	202217	999999	63029.31
CE2711	DOCENTE BASICO	P	07	7D	202217	999999	80364.1
CE2711	DOCENTE BASICO	P	07	7E	202217	999999	102552.63
CE2711	DOCENTE BASICO	P	38	07	202201	999999	333.26
CE2711	DOCENTE BASICO	P	39	07	202201	999999	493.62
CE2711	DOCENTE BASICO	P	44	07	202201	999999	1148.84
CE2711	DOCENTE BASICO	P	CP	07	202217	999999	9762.32
CE2711	DOCENTE BASICO	P	CR	7A	201501	999999	1378.42
CE2711	DOCENTE BASICO	P	CR	7B	201501	999999	1378.42
CE2711	DOCENTE BASICO	P	CR	7C	201501	999999	1378.42
CE2711	DOCENTE BASICO	P	CR	7D	201501	999999	1378.42
CE2711	DOCENTE BASICO	P	CR	7E	201501	999999	1378.42
CE2711	DOCENTE BASICO	P	DO	07	199610	999999	111.95
CE2711	DOCENTE BASICO	P	E8	07	199610	999999	799.2
CE2711	DOCENTE BASICO	P	E9	07	199610	999999	780.25
CE2711	DOCENTE BASICO	P	FC	07	202001	999999	2105.55
CE2711	DOCENTE BASICO	P	I2	07	202116	999999	4832.25
CE2711	DOCENTE BASICO	P	KW	07	201601	999999	1811.25
CE2711	DOCENTE BASICO	P	KW	7A	201601	999999	1811.25
CE2711	DOCENTE BASICO	P	KW	7B	201601	999999	1811.25
CE2711	DOCENTE BASICO	P	KW	7C	201601	999999	1811.25
CE2711	DOCENTE BASICO	P	KW	7D	201601	999999	1811.25
CE2711	DOCENTE BASICO	P	KW	7E	201601	999999	1811.25
CE2711	DOCENTE BASICO	P	MA	07	199610	999999	93.3
CE2711	DOCENTE BASICO	P	Q1	07	199710	999999	110.92
CE2711	DOCENTE BASICO	P	Q2	07	199710	999999	137.46
CE2711	DOCENTE BASICO	P	Q3	07	199710	999999	200.97
CE2711	DOCENTE BASICO	P	Q4	07	199710	999999	268.42
CE2711	DOCENTE BASICO	P	Q5	07	199710	999999	338.27
CE2711	DOCENTE BASICO	P	RA	07	199610	999999	2.1
CE2711	DOCENTE BASICO	P	T3	07	199610	999999	39.2
CE2711	DOCENTE BASICO	P	sc	07	200410	999999	1154.6
CE2725	DOCENTE BASICO	P	07	07	202217	999999	29055.42
CE2725	DOCENTE BASICO	P	07	7A	202217	999999	35001.31
CE2725	DOCENTE BASICO	P	07	7B	202217	999999	44470.14
CE2725	DOCENTE BASICO	P	07	7C	202217	999999	58907.38
CE2725	DOCENTE BASICO	P	07	7D	202217	999999	75582.34
CE2725	DOCENTE BASICO	P	07	7E	202217	999999	96571.13
CE2725	DOCENTE BASICO	P	38	07	202201	999999	333.26
CE2725	DOCENTE BASICO	P	39	07	202201	999999	493.62
CE2725	DOCENTE BASICO	P	44	07	202201	999999	1075.16
CE2725	DOCENTE BASICO	P	CP	07	202217	999999	8771.43
CE2725	DOCENTE BASICO	P	CR	7A	201501	999999	1246.72
CE2725	DOCENTE BASICO	P	CR	7B	201501	999999	1246.72
CE2725	DOCENTE BASICO	P	CR	7C	201501	999999	1246.72
CE2725	DOCENTE BASICO	P	CR	7D	201501	999999	1246.72
CE2725	DOCENTE BASICO	P	CR	7E	201501	999999	1246.72
CE2725	DOCENTE BASICO	P	DO	07	199610	999999	111.95
CE2725	DOCENTE BASICO	P	E8	07	199610	999999	762.35
CE2725	DOCENTE BASICO	P	E9	07	199610	999999	731.05
CE2725	DOCENTE BASICO	P	FC	07	202001	999999	2107.05
CE2725	DOCENTE BASICO	P	I4	07	202116	999999	8968.79
CE2725	DOCENTE BASICO	P	I4	7A	202116	999999	8968.79
CE2725	DOCENTE BASICO	P	I4	7B	202116	999999	8968.79
CE2725	DOCENTE BASICO	P	I4	7C	202116	999999	8968.79
CE2725	DOCENTE BASICO	P	I4	7D	202116	999999	8968.79
CE2725	DOCENTE BASICO	P	I4	7E	202116	999999	8968.79
CE2725	DOCENTE BASICO	P	I5	07	200616	999999	4855
CE2725	DOCENTE BASICO	P	I5	7A	200616	999999	4855
CE2725	DOCENTE BASICO	P	I5	7B	200616	999999	4855

TABULADOR DOCENTE							
INSTITUTO DE EDUCACIÓN DEL ESTADO DE AGUASCALIENTES							
CAT_PUESTO	DESCRIPCION	PERC_DED	CONCEPTO	NIVEL_SUELDO	QNA_INI	QNA_FIN	IMP_ZE2
CE2725	DOCENTE BASICO	P	I5	7C	200616	999999	4855
CE2725	DOCENTE BASICO	P	I5	7D	200616	999999	4855
CE2725	DOCENTE BASICO	P	I5	7E	200616	999999	4855
CE2725	DOCENTE BASICO	P	KW	07	201601	999999	1811.25
CE2725	DOCENTE BASICO	P	KW	7A	201601	999999	1811.25
CE2725	DOCENTE BASICO	P	KW	7B	201601	999999	1811.25
CE2725	DOCENTE BASICO	P	KW	7C	201601	999999	1811.25
CE2725	DOCENTE BASICO	P	KW	7D	201601	999999	1811.25
CE2725	DOCENTE BASICO	P	KW	7E	201601	999999	1811.25
CE2725	DOCENTE BASICO	P	MA	07	199610	999999	93.3
CE2725	DOCENTE BASICO	P	Q1	07	199710	999999	110.92
CE2725	DOCENTE BASICO	P	Q2	07	199710	999999	137.46
CE2725	DOCENTE BASICO	P	Q3	07	199710	999999	200.97
CE2725	DOCENTE BASICO	P	Q4	07	199710	999999	268.42
CE2725	DOCENTE BASICO	P	Q5	07	199710	999999	338.27
CE2725	DOCENTE BASICO	P	RA	07	199610	999999	2.1
CE2725	DOCENTE BASICO	P	T3	07	199610	999999	39.2
CE2725	DOCENTE BASICO	P	sc	07	200410	999999	1117.9
CE2763	DOCENTE BASICO	P	07	07	202201	999999	9431.86
CE2763	DOCENTE BASICO	P	07	7A	202201	999999	12827.39
CE2763	DOCENTE BASICO	P	07	7B	202201	999999	17188.61
CE2763	DOCENTE BASICO	P	07	BC	202201	999999	19938.81
CE2763	DOCENTE BASICO	P	07	7C	202201	999999	22689.05
CE2763	DOCENTE BASICO	P	07	7D	202201	999999	29042.65
CE2763	DOCENTE BASICO	P	07	7E	202201	999999	37174.33
CE2763	DOCENTE BASICO	P	38	07	202201	999999	99.05
CE2763	DOCENTE BASICO	P	39	07	202201	999999	87.35
CE2763	DOCENTE BASICO	P	44	07	202201	999999	412.43
CE2763	DOCENTE BASICO	P	49	07	199610	999999	145.9
CE2763	DOCENTE BASICO	P	88	07	200010	999999	960
CE2763	DOCENTE BASICO	P	CB	07	199610	999999	528.45
CE2763	DOCENTE BASICO	P	CR	7A	201501	999999	745.1
CE2763	DOCENTE BASICO	P	CR	7B	201501	999999	745.1
CE2763	DOCENTE BASICO	P	CR	7C	201501	999999	745.1
CE2763	DOCENTE BASICO	P	CR	7D	201501	999999	745.1
CE2763	DOCENTE BASICO	P	CR	7E	201501	999999	745.1
CE2763	DOCENTE BASICO	P	DO	07	199610	999999	55.7
CE2763	DOCENTE BASICO	P	E9	07	199610	999999	320.7
CE2763	DOCENTE BASICO	P	EA	07	199610	999999	378.65
CE2763	DOCENTE BASICO	P	EB	07	199610	999999	382.55
CE2763	DOCENTE BASICO	P	EC	07	199610	999999	530.9
CE2763	DOCENTE BASICO	P	ED	07	199610	999999	536.55
CE2763	DOCENTE BASICO	P	EE	07	199610	999999	543.85
CE2763	DOCENTE BASICO	P	KW	07	201601	999999	1811.25
CE2763	DOCENTE BASICO	P	KW	7A	201601	999999	1811.25
CE2763	DOCENTE BASICO	P	KW	7B	201601	999999	1811.25
CE2763	DOCENTE BASICO	P	KW	BC	201601	999999	1811.25
CE2763	DOCENTE BASICO	P	KW	7C	201601	999999	1811.25
CE2763	DOCENTE BASICO	P	KW	7D	201601	999999	1811.25
CE2763	DOCENTE BASICO	P	KW	7E	201601	999999	1811.25
CE2763	DOCENTE BASICO	P	L1	07	199610	999999	4.65
CE2763	DOCENTE BASICO	P	L2	07	199610	999999	7.7
CE2763	DOCENTE BASICO	P	L3	07	199610	999999	11.95
CE2763	DOCENTE BASICO	P	LT	07	199610	999999	23.9
CE2763	DOCENTE BASICO	P	MA	07	199610	999999	46.4
CE2763	DOCENTE BASICO	P	Q1	07	199710	999999	51.88
CE2763	DOCENTE BASICO	P	Q2	07	199710	999999	63.26
CE2763	DOCENTE BASICO	P	Q3	07	199710	999999	92.87
CE2763	DOCENTE BASICO	P	Q4	07	199710	999999	124.23
CE2763	DOCENTE BASICO	P	Q5	07	199710	999999	155.44
CE2763	DOCENTE BASICO	P	sc	07	200210	999999	415.11
CE2781	DOCENTE BASICO	P	07	07	202201	999999	506.64
CE2781	DOCENTE BASICO	P	07	7A	202201	999999	683.02
CE2781	DOCENTE BASICO	P	07	7B	202201	999999	909.96
CE2781	DOCENTE BASICO	P	07	7C	202201	999999	1196.2
CE2781	DOCENTE BASICO	P	07	7D	202201	999999	1526.42
CE2781	DOCENTE BASICO	P	07	7E	202201	999999	1949.22

TABULADOR DOCENTE							
INSTITUTO DE EDUCACIÓN DEL ESTADO DE AGUASCALIENTES							
CAT PUESTO	DESCRIPCION	PERC DED	CONCEPTO	NIVEL_SUELDO	QNA_INI	QNA_FIN	IMP_ZE2
CE2781	DOCENTE BASICO	P	38	07	202201	999999	9.86
CE2781	DOCENTE BASICO	P	39	07	202201	999999	17.06
CE2781	DOCENTE BASICO	P	44	07	202201	999999	23.44
CE2781	DOCENTE BASICO	P	CP	07	202201	999999	149.9
CE2781	DOCENTE BASICO	P	CR	7A	201501	999999	38.71
CE2781	DOCENTE BASICO	P	CR	7B	201501	999999	38.71
CE2781	DOCENTE BASICO	P	CR	7C	201501	999999	38.71
CE2781	DOCENTE BASICO	P	CR	7D	201501	999999	38.71
CE2781	DOCENTE BASICO	P	CR	7E	201501	999999	38.71
CE2781	DOCENTE BASICO	P	DO	07	199610	999999	2.75
CE2781	DOCENTE BASICO	P	E9	07	199610	999999	15.4
CE2781	DOCENTE BASICO	P	EA	07	199610	999999	15.55
CE2781	DOCENTE BASICO	P	EB	07	199610	999999	15.75
CE2781	DOCENTE BASICO	P	EC	07	199610	999999	16
CE2781	DOCENTE BASICO	P	ED	07	199610	999999	16.3
CE2781	DOCENTE BASICO	P	EE	07	199610	999999	16.65
CE2781	DOCENTE BASICO	P	I4	07	202116	999999	8968.79
CE2781	DOCENTE BASICO	P	I4	7A	202116	999999	8968.79
CE2781	DOCENTE BASICO	P	I4	7B	202116	999999	8968.79
CE2781	DOCENTE BASICO	P	I4	7C	202116	999999	8968.79
CE2781	DOCENTE BASICO	P	I4	7D	202116	999999	8968.79
CE2781	DOCENTE BASICO	P	I4	7E	202116	999999	8968.79
CE2781	DOCENTE BASICO	P	I5	07	200616	999999	4855
CE2781	DOCENTE BASICO	P	I5	7A	200616	999999	4855
CE2781	DOCENTE BASICO	P	I5	7B	200616	999999	4855
CE2781	DOCENTE BASICO	P	I5	7C	200616	999999	4855
CE2781	DOCENTE BASICO	P	I5	7D	200616	999999	4855
CE2781	DOCENTE BASICO	P	I5	7E	200616	999999	4855
CE2781	DOCENTE BASICO	P	KW	07	201601	999999	1811.25
CE2781	DOCENTE BASICO	P	KW	7A	201601	999999	1811.25
CE2781	DOCENTE BASICO	P	KW	7B	201601	999999	1811.25
CE2781	DOCENTE BASICO	P	KW	7C	201601	999999	1811.25
CE2781	DOCENTE BASICO	P	KW	7D	201601	999999	1811.25
CE2781	DOCENTE BASICO	P	KW	7E	201601	999999	1811.25
CE2781	DOCENTE BASICO	P	MA	07	199610	999999	2.3
CE2781	DOCENTE BASICO	P	Q1	07	199710	999999	2.28
CE2781	DOCENTE BASICO	P	Q2	07	199710	999999	2.83
CE2781	DOCENTE BASICO	P	Q3	07	199710	999999	4.14
CE2781	DOCENTE BASICO	P	Q4	07	199710	999999	5.53
CE2781	DOCENTE BASICO	P	Q5	07	199710	999999	6.97
CE2781	DOCENTE BASICO	P	RA	07	199610	999999	0.1
CE2781	DOCENTE BASICO	P	T3	07	199610	999999	1
CE2781	DOCENTE BASICO	P	sc	07	200410	999999	21.6
CE2792	DOCENTE BASICO	P	07	07	202201	999999	490.61
CE2792	DOCENTE BASICO	P	07	7A	202201	999999	667.02
CE2792	DOCENTE BASICO	P	07	7B	202201	999999	893.95
CE2792	DOCENTE BASICO	P	07	7C	202201	999999	1180.19
CE2792	DOCENTE BASICO	P	07	7D	202201	999999	1510.41
CE2792	DOCENTE BASICO	P	07	7E	202201	999999	1933.22
CE2792	DOCENTE BASICO	P	38	07	202201	999999	9.85
CE2792	DOCENTE BASICO	P	39	07	202201	999999	17.05
CE2792	DOCENTE BASICO	P	44	07	202201	999999	23.43
CE2792	DOCENTE BASICO	P	CP	07	202201	999999	149.88
CE2792	DOCENTE BASICO	P	CR	7A	201501	999999	38.71
CE2792	DOCENTE BASICO	P	CR	7B	201501	999999	38.71
CE2792	DOCENTE BASICO	P	CR	7C	201501	999999	38.71
CE2792	DOCENTE BASICO	P	CR	7D	201501	999999	38.71
CE2792	DOCENTE BASICO	P	CR	7E	201501	999999	38.71
CE2792	DOCENTE BASICO	P	DO	07	199610	999999	2.75
CE2792	DOCENTE BASICO	P	E9	07	199610	999999	15.4
CE2792	DOCENTE BASICO	P	EA	07	199610	999999	15.55
CE2792	DOCENTE BASICO	P	EB	07	199610	999999	15.75
CE2792	DOCENTE BASICO	P	EC	07	199610	999999	16
CE2792	DOCENTE BASICO	P	ED	07	199610	999999	16.3
CE2792	DOCENTE BASICO	P	EE	07	199610	999999	16.65
CE2792	DOCENTE BASICO	P	KW	07	201601	999999	1811.25
CE2792	DOCENTE BASICO	P	KW	7A	201601	999999	1811.25

TABULADOR DOCENTE							
INSTITUTO DE EDUCACIÓN DEL ESTADO DE AGUASCALIENTES							
CAT PUESTO	DESCRIPCION	PERC_DED	CONCEPTO	NIVEL_SUELDO	QNA_INI	QNA_FIN	IMP_ZE2
CE2792	DOCENTE BASICO	P	KW	7B	201601	999999	1811.25
CE2792	DOCENTE BASICO	P	KW	7C	201601	999999	1811.25
CE2792	DOCENTE BASICO	P	KW	7D	201601	999999	1811.25
CE2792	DOCENTE BASICO	P	KW	7E	201601	999999	1811.25
CE2792	DOCENTE BASICO	P	MA	07	199610	999999	2.3
CE2792	DOCENTE BASICO	P	Q1	07	199710	999999	2.28
CE2792	DOCENTE BASICO	P	Q2	07	199710	999999	2.83
CE2792	DOCENTE BASICO	P	Q3	07	199710	999999	4.14
CE2792	DOCENTE BASICO	P	Q4	07	199710	999999	5.53
CE2792	DOCENTE BASICO	P	Q5	07	199710	999999	6.97
CE2792	DOCENTE BASICO	P	RA	07	199610	999999	0.1
CE2792	DOCENTE BASICO	P	T3	07	199610	999999	1
CE2792	DOCENTE BASICO	P	sc	07	200410	999999	21.6
E34813	DOCENTE BASICO	P	07	07	202201	999999	20273.34
E34813	DOCENTE BASICO	P	38	07	202201	999999	210.7
E34813	DOCENTE BASICO	P	39	07	202201	999999	424.05
E34813	DOCENTE BASICO	P	44	07	202201	999999	422.82
E34813	DOCENTE BASICO	P	CP	07	202201	999999	3225.42
E34813	DOCENTE BASICO	P	E9	07	200301	999999	320.7
E34813	DOCENTE BASICO	P	KW	07	201601	999999	1811.25
E34813	DOCENTE BASICO	P	MA	07	201822	999999	46.4
E34813	DOCENTE BASICO	P	Q1	07	199710	999999	68.4
E34813	DOCENTE BASICO	P	Q2	07	199710	999999	84.9
E34813	DOCENTE BASICO	P	Q3	07	199710	999999	124.2
E34813	DOCENTE BASICO	P	Q4	07	199710	999999	165.9
E34813	DOCENTE BASICO	P	Q5	07	199710	999999	209.1
E34813	DOCENTE BASICO	P	sc	07	200301	999999	415.11
EC7217	MEDIA SUPERIOR Y SUPERIOR	P	07	07	202203	999999	34396.34
EC7217	MEDIA SUPERIOR Y SUPERIOR	P	38	07	202103	999999	2804.68
EC7217	MEDIA SUPERIOR Y SUPERIOR	P	39	07	202103	999999	1310.12
EC7217	MEDIA SUPERIOR Y SUPERIOR	P	CA	07	202203	999999	1306.7
EE0121	DOCENTE BASICO	P	07	07	202217	999999	12521.4
EE0121	DOCENTE BASICO	P	07	7A	202217	999999	16988.78
EE0121	DOCENTE BASICO	P	07	7B	202217	999999	22726.9
EE0121	DOCENTE BASICO	P	07	BC	202217	999999	26345.26
EE0121	DOCENTE BASICO	P	07	7C	202217	999999	29963.7
EE0121	DOCENTE BASICO	P	07	7D	202217	999999	38321.78
EE0121	DOCENTE BASICO	P	07	7E	202217	999999	49020.16
EE0121	DOCENTE BASICO	P	38	07	202201	999999	243.7
EE0121	DOCENTE BASICO	P	39	07	202201	999999	424.08
EE0121	DOCENTE BASICO	P	44	07	202201	999999	561.18
EE0121	DOCENTE BASICO	P	88	07	200010	999999	1087.97
EE0121	DOCENTE BASICO	P	CP	07	202217	999999	3695.02
EE0121	DOCENTE BASICO	P	CR	7A	201501	999999	884.27
EE0121	DOCENTE BASICO	P	CR	7B	201501	999999	884.27
EE0121	DOCENTE BASICO	P	CR	BC	201501	999999	884.27
EE0121	DOCENTE BASICO	P	CR	7C	201501	999999	884.27
EE0121	DOCENTE BASICO	P	CR	7D	201501	999999	884.27
EE0121	DOCENTE BASICO	P	CR	7E	201501	999999	884.27
EE0121	DOCENTE BASICO	P	DO	07	199610	999999	55.7
EE0121	DOCENTE BASICO	P	E8	07	199610	999999	400.45
EE0121	DOCENTE BASICO	P	E9	07	199610	999999	375.15
EE0121	DOCENTE BASICO	P	FC	07	202001	999999	1852.75
EE0121	DOCENTE BASICO	P	KW	07	201601	999999	1811.25
EE0121	DOCENTE BASICO	P	KW	7A	201601	999999	1811.25
EE0121	DOCENTE BASICO	P	KW	7B	201601	999999	1811.25
EE0121	DOCENTE BASICO	P	KW	BC	201601	999999	1811.25
EE0121	DOCENTE BASICO	P	KW	7C	201601	999999	1811.25
EE0121	DOCENTE BASICO	P	KW	7D	201601	999999	1811.25
EE0121	DOCENTE BASICO	P	KW	7E	201601	999999	1811.25
EE0121	DOCENTE BASICO	P	L1	07	199610	999999	4.65
EE0121	DOCENTE BASICO	P	L2	07	199610	999999	7.7
EE0121	DOCENTE BASICO	P	L3	07	199610	999999	11.95
EE0121	DOCENTE BASICO	P	LT	07	199610	999999	23.9
EE0121	DOCENTE BASICO	P	MA	07	199610	999999	46.4
EE0121	DOCENTE BASICO	P	Q1	07	199710	999999	51.88
EE0121	DOCENTE BASICO	P	Q2	07	199710	999999	63.26

TABULADOR DOCENTE							
INSTITUTO DE EDUCACIÓN DEL ESTADO DE AGUASCALIENTES							
CAT_PUESTO	DESCRIPCION	PERC_DED	CONCEPTO	NIVEL_SUELDO	QNA_INI	QNA_FIN	IMP_ZE2
EE0121	DOCENTE BASICO	P	Q3	07	199710	999999	92.87
EE0121	DOCENTE BASICO	P	Q4	07	199710	999999	124.23
EE0121	DOCENTE BASICO	P	Q5	07	199710	999999	155.44
EE0121	DOCENTE BASICO	P	R9	07	201201	999999	56.35
EE0121	DOCENTE BASICO	P	R9	7A	201301	999999	56.35
EE0121	DOCENTE BASICO	P	R9	7B	201301	999999	56.35
EE0121	DOCENTE BASICO	P	R9	BC	201301	999999	56.35
EE0121	DOCENTE BASICO	P	R9	7C	201301	999999	56.35
EE0121	DOCENTE BASICO	P	R9	7D	201301	999999	56.35
EE0121	DOCENTE BASICO	P	R9	7E	201301	999999	56.35
EE0121	DOCENTE BASICO	P	sc	07	200210	999999	464.54
EE0181	DOCENTE BASICO	P	07	07	202201	999999	9772.02
EE0181	DOCENTE BASICO	P	07	7A	202201	999999	13167.8
EE0181	DOCENTE BASICO	P	07	7B	202201	999999	17528.86
EE0181	DOCENTE BASICO	P	07	BC	202201	999999	20279.64
EE0181	DOCENTE BASICO	P	07	7C	202201	999999	23029.24
EE0181	DOCENTE BASICO	P	07	7D	202201	999999	29382.6
EE0181	DOCENTE BASICO	P	07	7E	202201	999999	37514.26
EE0181	DOCENTE BASICO	P	38	07	202201	999999	243.7
EE0181	DOCENTE BASICO	P	39	07	202201	999999	424.08
EE0181	DOCENTE BASICO	P	44	07	202201	999999	523.78
EE0181	DOCENTE BASICO	P	49	07	199610	999999	145.9
EE0181	DOCENTE BASICO	P	88	07	200010	999999	960
EE0181	DOCENTE BASICO	P	CB	07	199610	999999	528.45
EE0181	DOCENTE BASICO	P	CP	07	202201	999999	2875.24
EE0181	DOCENTE BASICO	P	CR	7A	201501	999999	745.16
EE0181	DOCENTE BASICO	P	CR	7B	201501	999999	745.16
EE0181	DOCENTE BASICO	P	CR	BC	201501	999999	745.16
EE0181	DOCENTE BASICO	P	CR	7C	201501	999999	745.16
EE0181	DOCENTE BASICO	P	CR	7D	201501	999999	745.16
EE0181	DOCENTE BASICO	P	CR	7E	201501	999999	745.16
EE0181	DOCENTE BASICO	P	DO	07	199610	999999	55.7
EE0181	DOCENTE BASICO	P	E9	07	199610	999999	320.7
EE0181	DOCENTE BASICO	P	EA	07	199610	999999	378.65
EE0181	DOCENTE BASICO	P	EB	07	199610	999999	382.55
EE0181	DOCENTE BASICO	P	EC	07	199610	999999	530.9
EE0181	DOCENTE BASICO	P	ED	07	199610	999999	536.55
EE0181	DOCENTE BASICO	P	EE	07	199610	999999	543.85
EE0181	DOCENTE BASICO	P	KW	07	201601	999999	1811.25
EE0181	DOCENTE BASICO	P	KW	7A	201601	999999	1811.25
EE0181	DOCENTE BASICO	P	KW	7B	201601	999999	1811.25
EE0181	DOCENTE BASICO	P	KW	BC	201601	999999	1811.25
EE0181	DOCENTE BASICO	P	KW	7C	201601	999999	1811.25
EE0181	DOCENTE BASICO	P	KW	7D	201601	999999	1811.25
EE0181	DOCENTE BASICO	P	KW	7E	201601	999999	1811.25
EE0181	DOCENTE BASICO	P	L1	07	199610	999999	4.65
EE0181	DOCENTE BASICO	P	L2	07	199610	999999	7.7
EE0181	DOCENTE BASICO	P	L3	07	199610	999999	11.95
EE0181	DOCENTE BASICO	P	LT	07	199610	999999	23.9
EE0181	DOCENTE BASICO	P	MA	07	199610	999999	46.4
EE0181	DOCENTE BASICO	P	Q1	07	199710	999999	51.88
EE0181	DOCENTE BASICO	P	Q2	07	199710	999999	63.26
EE0181	DOCENTE BASICO	P	Q3	07	199710	999999	92.87
EE0181	DOCENTE BASICO	P	Q4	07	199710	999999	124.23
EE0181	DOCENTE BASICO	P	Q5	07	199710	999999	155.44
EE0181	DOCENTE BASICO	P	R9	07	201201	999999	59
EE0181	DOCENTE BASICO	P	sc	07	200210	999999	415.11
EE0221	DOCENTE BASICO	P	07	07	202217	999999	12521.4
EE0221	DOCENTE BASICO	P	07	7A	202217	999999	16988.78
EE0221	DOCENTE BASICO	P	07	7B	202217	999999	22726.9
EE0221	DOCENTE BASICO	P	07	BC	202217	999999	26345.26
EE0221	DOCENTE BASICO	P	07	7C	202217	999999	29963.7
EE0221	DOCENTE BASICO	P	07	7D	202217	999999	38321.78
EE0221	DOCENTE BASICO	P	07	7E	202217	999999	49020.16
EE0221	DOCENTE BASICO	P	38	07	202201	999999	243.7
EE0221	DOCENTE BASICO	P	39	07	202201	999999	424.08
EE0221	DOCENTE BASICO	P	44	07	202201	999999	561.18

TABULADOR DOCENTE							
INSTITUTO DE EDUCACIÓN DEL ESTADO DE AGUASCALIENTES							
CAT_PUESTO	DESCRIPCION	PERC_DED	CONCEPTO	NIVEL_SUELDO	QNA_INI	QNA_FIN	IMP_ZE2
EE0221	DOCENTE BASICO	P	88	07	200010	999999	1087.97
EE0221	DOCENTE BASICO	P	CP	07	202217	999999	3695.02
EE0221	DOCENTE BASICO	P	CR	7A	201501	999999	884.27
EE0221	DOCENTE BASICO	P	CR	7B	201501	999999	884.27
EE0221	DOCENTE BASICO	P	CR	BC	201501	999999	884.27
EE0221	DOCENTE BASICO	P	CR	7C	201501	999999	884.27
EE0221	DOCENTE BASICO	P	CR	7D	201501	999999	884.27
EE0221	DOCENTE BASICO	P	CR	7E	201501	999999	884.27
EE0221	DOCENTE BASICO	P	DO	07	199610	999999	55.7
EE0221	DOCENTE BASICO	P	E8	07	199610	999999	400.45
EE0221	DOCENTE BASICO	P	E9	07	199610	999999	375.15
EE0221	DOCENTE BASICO	P	FC	07	202001	999999	1852.75
EE0221	DOCENTE BASICO	P	KW	07	201601	999999	1811.25
EE0221	DOCENTE BASICO	P	KW	7A	201601	999999	1811.25
EE0221	DOCENTE BASICO	P	KW	7B	201601	999999	1811.25
EE0221	DOCENTE BASICO	P	KW	BC	201601	999999	1811.25
EE0221	DOCENTE BASICO	P	KW	7C	201601	999999	1811.25
EE0221	DOCENTE BASICO	P	KW	7D	201601	999999	1811.25
EE0221	DOCENTE BASICO	P	KW	7E	201601	999999	1811.25
EE0221	DOCENTE BASICO	P	L1	07	199610	999999	4.65
EE0221	DOCENTE BASICO	P	L2	07	199610	999999	7.7
EE0221	DOCENTE BASICO	P	L3	07	199610	999999	11.95
EE0221	DOCENTE BASICO	P	LT	07	199610	999999	23.9
EE0221	DOCENTE BASICO	P	MA	07	199610	999999	46.4
EE0221	DOCENTE BASICO	P	Q1	07	199710	999999	51.88
EE0221	DOCENTE BASICO	P	Q2	07	199710	999999	63.26
EE0221	DOCENTE BASICO	P	Q3	07	199710	999999	92.87
EE0221	DOCENTE BASICO	P	Q4	07	199710	999999	124.23
EE0221	DOCENTE BASICO	P	Q5	07	199710	999999	155.44
EE0221	DOCENTE BASICO	P	R9	07	201201	999999	56.35
EE0221	DOCENTE BASICO	P	R9	7A	201301	999999	56.35
EE0221	DOCENTE BASICO	P	R9	7B	201301	999999	56.35
EE0221	DOCENTE BASICO	P	R9	BC	201301	999999	56.35
EE0221	DOCENTE BASICO	P	R9	7C	201301	999999	56.35
EE0221	DOCENTE BASICO	P	R9	7D	201301	999999	56.35
EE0221	DOCENTE BASICO	P	R9	7E	201301	999999	56.35
EE0221	DOCENTE BASICO	P	sc	07	200210	999999	464.54
EE0261	DOCENTE BASICO	P	07	07	202201	999999	391.08
EE0261	DOCENTE BASICO	P	38	07	202201	999999	9.86
EE0261	DOCENTE BASICO	P	39	07	202201	999999	16.8
EE0261	DOCENTE BASICO	P	44	07	202201	999999	21
EE0261	DOCENTE BASICO	P	CP	07	202201	999999	114.72
EE0261	DOCENTE BASICO	P	E9	07	199610	999999	12.9
EE0261	DOCENTE BASICO	P	KW	07	201601	999999	1811.25
EE0261	DOCENTE BASICO	P	Q1	07	199710	999999	1.71
EE0261	DOCENTE BASICO	P	Q2	07	199710	999999	2.07
EE0261	DOCENTE BASICO	P	Q3	07	199710	999999	2.85
EE0261	DOCENTE BASICO	P	Q4	07	199710	999999	3.87
EE0261	DOCENTE BASICO	P	Q5	07	199710	999999	4.78
EE0261	DOCENTE BASICO	P	R9	07	201201	999999	2.35
EE0261	DOCENTE BASICO	P	sc	07	200210	999999	16.62
EE0281	DOCENTE BASICO	P	07	07	202201	999999	9772.02
EE0281	DOCENTE BASICO	P	07	7A	202201	999999	13167.8
EE0281	DOCENTE BASICO	P	07	7B	202201	999999	17528.86
EE0281	DOCENTE BASICO	P	07	BC	202201	999999	20279.64
EE0281	DOCENTE BASICO	P	07	7C	202201	999999	23029.24
EE0281	DOCENTE BASICO	P	07	7D	202201	999999	29382.6
EE0281	DOCENTE BASICO	P	07	7E	202201	999999	37514.26
EE0281	DOCENTE BASICO	P	38	07	202201	999999	243.7
EE0281	DOCENTE BASICO	P	39	07	202201	999999	424.08
EE0281	DOCENTE BASICO	P	44	07	202201	999999	523.78
EE0281	DOCENTE BASICO	P	47	07	199610	999999	3.9
EE0281	DOCENTE BASICO	P	49	07	199610	999999	145.9
EE0281	DOCENTE BASICO	P	88	07	200010	999999	960
EE0281	DOCENTE BASICO	P	89	07	199910	999999	1359.28
EE0281	DOCENTE BASICO	P	CB	07	199610	999999	528.45
EE0281	DOCENTE BASICO	P	CP	07	202201	999999	2875.24

TABULADOR DOCENTE							
INSTITUTO DE EDUCACIÓN DEL ESTADO DE AGUASCALIENTES							
CAT_PUESTO	DESCRIPCION	PERC_DED	CONCEPTO	NIVEL_SUELDO	QNA_INI	QNA_FIN	IMP_ZE2
EE0281	DOCENTE BASICO	P	CR	7A	201501	999999	745.16
EE0281	DOCENTE BASICO	P	CR	7B	201501	999999	745.16
EE0281	DOCENTE BASICO	P	CR	BC	201501	999999	745.16
EE0281	DOCENTE BASICO	P	CR	7C	201501	999999	745.16
EE0281	DOCENTE BASICO	P	CR	7D	201501	999999	745.16
EE0281	DOCENTE BASICO	P	CR	7E	201501	999999	745.16
EE0281	DOCENTE BASICO	P	DO	07	199610	999999	55.7
EE0281	DOCENTE BASICO	P	E9	07	199610	999999	320.7
EE0281	DOCENTE BASICO	P	EA	07	199610	999999	378.65
EE0281	DOCENTE BASICO	P	EB	07	199610	999999	382.55
EE0281	DOCENTE BASICO	P	EC	07	199610	999999	530.9
EE0281	DOCENTE BASICO	P	ED	07	199610	999999	536.55
EE0281	DOCENTE BASICO	P	EE	07	199610	999999	543.85
EE0281	DOCENTE BASICO	P	KW	07	201601	999999	1811.25
EE0281	DOCENTE BASICO	P	KW	7A	201601	999999	1811.25
EE0281	DOCENTE BASICO	P	KW	7B	201601	999999	1811.25
EE0281	DOCENTE BASICO	P	KW	BC	201601	999999	1811.25
EE0281	DOCENTE BASICO	P	KW	7C	201601	999999	1811.25
EE0281	DOCENTE BASICO	P	KW	7D	201601	999999	1811.25
EE0281	DOCENTE BASICO	P	KW	7E	201601	999999	1811.25
EE0281	DOCENTE BASICO	P	L1	07	199610	999999	4.65
EE0281	DOCENTE BASICO	P	L2	07	199610	999999	7.7
EE0281	DOCENTE BASICO	P	L3	07	199610	999999	11.95
EE0281	DOCENTE BASICO	P	LT	07	199610	999999	23.9
EE0281	DOCENTE BASICO	P	MA	07	199610	999999	46.4
EE0281	DOCENTE BASICO	P	Q1	07	199710	999999	51.88
EE0281	DOCENTE BASICO	P	Q2	07	199710	999999	63.26
EE0281	DOCENTE BASICO	P	Q3	07	199710	999999	92.87
EE0281	DOCENTE BASICO	P	Q4	07	199710	999999	124.23
EE0281	DOCENTE BASICO	P	Q5	07	199710	999999	155.44
EE0281	DOCENTE BASICO	P	R9	07	201201	999999	59
EE0281	DOCENTE BASICO	P	sc	07	200210	999999	415.11
EE0285	DOCENTE BASICO	P	07	07	202201	999999	18015.98
EE0285	DOCENTE BASICO	P	38	07	202201	999999	243.7
EE0285	DOCENTE BASICO	P	39	07	202201	999999	424.05
EE0285	DOCENTE BASICO	P	44	07	202201	999999	703.43
EE0285	DOCENTE BASICO	P	CP	07	202201	999999	5599.58
EE0285	DOCENTE BASICO	P	DO	07	199610	999999	55.7
EE0285	DOCENTE BASICO	P	E9	07	199610	999999	526.95
EE0285	DOCENTE BASICO	P	KW	07	201601	999999	1811.25
EE0285	DOCENTE BASICO	P	MA	07	199610	999999	46.4
EE0285	DOCENTE BASICO	P	Q1	07	199710	999999	51.88
EE0285	DOCENTE BASICO	P	Q2	07	199710	999999	63.26
EE0285	DOCENTE BASICO	P	Q3	07	199710	999999	92.87
EE0285	DOCENTE BASICO	P	Q4	07	199710	999999	124.23
EE0285	DOCENTE BASICO	P	Q5	07	199710	999999	155.44
EE0285	DOCENTE BASICO	P	R9	07	201201	999999	129.7
EE0285	DOCENTE BASICO	P	sc	07	200210	999999	503.06
EE0299	DOCENTE BASICO	P	07	07	202201	999999	12849.9
EE0299	DOCENTE BASICO	P	38	07	202201	999999	243.7
EE0299	DOCENTE BASICO	P	39	07	202201	999999	424.08
EE0299	DOCENTE BASICO	P	44	07	202201	999999	586.98
EE0299	DOCENTE BASICO	P	CP	07	202201	999999	3795.82
EE0299	DOCENTE BASICO	P	DO	07	199610	999999	55.7
EE0299	DOCENTE BASICO	P	E9	07	199610	999999	378.35
EE0299	DOCENTE BASICO	P	KW	07	201601	999999	1811.25
EE0299	DOCENTE BASICO	P	L1	07	199610	999999	4.65
EE0299	DOCENTE BASICO	P	L2	07	199610	999999	7.7
EE0299	DOCENTE BASICO	P	L3	07	199610	999999	11.95
EE0299	DOCENTE BASICO	P	LT	07	199610	999999	23.9
EE0299	DOCENTE BASICO	P	MA	07	199610	999999	46.4
EE0299	DOCENTE BASICO	P	Q1	07	199710	999999	51.88
EE0299	DOCENTE BASICO	P	Q2	07	199710	999999	63.26
EE0299	DOCENTE BASICO	P	Q3	07	199710	999999	92.87
EE0299	DOCENTE BASICO	P	Q4	07	199710	999999	124.23
EE0299	DOCENTE BASICO	P	Q5	07	199710	999999	155.44
EE0299	DOCENTE BASICO	P	R9	07	201201	999999	87.3

TABULADOR DOCENTE							
INSTITUTO DE EDUCACIÓN DEL ESTADO DE AGUASCALIENTES							
CAT_PUESTO	DESCRIPCION	PERC_DED	CONCEPTO	NIVEL_SUELDO	QNA_INI	QNA_FIN	IMP_ZE2
EE0299	DOCENTE BASICO	P	sc	07	200410	999999	446.05
EE0363	DOCENTE BASICO	P	07	07	202201	999999	506.64
EE0363	DOCENTE BASICO	P	07	7A	202201	999999	683.02
EE0363	DOCENTE BASICO	P	07	7B	202201	999999	909.96
EE0363	DOCENTE BASICO	P	07	7C	202201	999999	1196.2
EE0363	DOCENTE BASICO	P	07	7D	202201	999999	1526.42
EE0363	DOCENTE BASICO	P	07	7E	202201	999999	1949.22
EE0363	DOCENTE BASICO	P	38	07	202201	999999	9.86
EE0363	DOCENTE BASICO	P	39	07	202201	999999	17.06
EE0363	DOCENTE BASICO	P	44	07	202201	999999	23.44
EE0363	DOCENTE BASICO	P	47	07	199610	999999	0.2
EE0363	DOCENTE BASICO	P	89	07	199910	999999	61.78
EE0363	DOCENTE BASICO	P	CP	07	202201	999999	149.9
EE0363	DOCENTE BASICO	P	CR	7A	201501	999999	38.71
EE0363	DOCENTE BASICO	P	CR	7B	201501	999999	38.71
EE0363	DOCENTE BASICO	P	CR	7C	201501	999999	38.71
EE0363	DOCENTE BASICO	P	CR	7D	201501	999999	38.71
EE0363	DOCENTE BASICO	P	CR	7E	201501	999999	38.71
EE0363	DOCENTE BASICO	P	DO	07	199610	999999	2.75
EE0363	DOCENTE BASICO	P	E9	07	199610	999999	15.4
EE0363	DOCENTE BASICO	P	EA	07	199610	999999	15.55
EE0363	DOCENTE BASICO	P	EB	07	199610	999999	15.75
EE0363	DOCENTE BASICO	P	EC	07	199610	999999	16
EE0363	DOCENTE BASICO	P	ED	07	199610	999999	16.3
EE0363	DOCENTE BASICO	P	EE	07	199610	999999	16.65
EE0363	DOCENTE BASICO	P	KW	07	201601	999999	1811.25
EE0363	DOCENTE BASICO	P	KW	7A	201601	999999	1811.25
EE0363	DOCENTE BASICO	P	KW	7B	201601	999999	1811.25
EE0363	DOCENTE BASICO	P	KW	7C	201601	999999	1811.25
EE0363	DOCENTE BASICO	P	KW	7D	201601	999999	1811.25
EE0363	DOCENTE BASICO	P	KW	7E	201601	999999	1811.25
EE0363	DOCENTE BASICO	P	MA	07	199610	999999	2.3
EE0363	DOCENTE BASICO	P	Q1	07	199710	999999	2.28
EE0363	DOCENTE BASICO	P	Q2	07	199710	999999	2.83
EE0363	DOCENTE BASICO	P	Q3	07	199710	999999	4.14
EE0363	DOCENTE BASICO	P	Q4	07	199710	999999	5.53
EE0363	DOCENTE BASICO	P	Q5	07	199710	999999	6.97
EE0363	DOCENTE BASICO	P	R9	07	201201	999999	3
EE0363	DOCENTE BASICO	P	RA	07	199610	999999	0.1
EE0363	DOCENTE BASICO	P	T3	07	199610	999999	1
EE0363	DOCENTE BASICO	P	sc	07	200410	999999	21.6
EE0763	DOCENTE BASICO	P	07	07	202201	999999	506.64
EE0763	DOCENTE BASICO	P	07	7A	202201	999999	683.02
EE0763	DOCENTE BASICO	P	07	7B	202201	999999	909.96
EE0763	DOCENTE BASICO	P	07	7C	202201	999999	1196.2
EE0763	DOCENTE BASICO	P	07	7D	202201	999999	1526.42
EE0763	DOCENTE BASICO	P	07	7E	202201	999999	1949.22
EE0763	DOCENTE BASICO	P	38	07	202201	999999	9.86
EE0763	DOCENTE BASICO	P	39	07	202201	999999	17.06
EE0763	DOCENTE BASICO	P	44	07	202201	999999	23.44
EE0763	DOCENTE BASICO	P	CP	07	202201	999999	149.9
EE0763	DOCENTE BASICO	P	CR	7A	201501	999999	38.71
EE0763	DOCENTE BASICO	P	CR	7B	201501	999999	38.71
EE0763	DOCENTE BASICO	P	CR	7C	201501	999999	38.71
EE0763	DOCENTE BASICO	P	CR	7D	201501	999999	38.71
EE0763	DOCENTE BASICO	P	CR	7E	201501	999999	38.71
EE0763	DOCENTE BASICO	P	DO	07	199610	999999	2.75
EE0763	DOCENTE BASICO	P	E9	07	199610	999999	15.4
EE0763	DOCENTE BASICO	P	EA	07	199610	999999	15.55
EE0763	DOCENTE BASICO	P	EB	07	199610	999999	15.75
EE0763	DOCENTE BASICO	P	EC	07	199610	999999	16
EE0763	DOCENTE BASICO	P	ED	07	199610	999999	16.3
EE0763	DOCENTE BASICO	P	EE	07	199610	999999	16.65
EE0763	DOCENTE BASICO	P	KW	07	201601	999999	1811.25
EE0763	DOCENTE BASICO	P	KW	7A	201601	999999	1811.25
EE0763	DOCENTE BASICO	P	KW	7B	201601	999999	1811.25
EE0763	DOCENTE BASICO	P	KW	7C	201601	999999	1811.25

TABULADOR DOCENTE							
INSTITUTO DE EDUCACIÓN DEL ESTADO DE AGUASCALIENTES							
CAT_PUESTO	DESCRIPCION	PERC_DED	CONCEPTO	NIVEL_SUELDO	QNA_INI	QNA_FIN	IMP_ZE2
EE0763	DOCENTE BASICO	P	KW	7D	201601	999999	1811.25
EE0763	DOCENTE BASICO	P	KW	7E	201601	999999	1811.25
EE0763	DOCENTE BASICO	P	MA	07	199610	999999	2.3
EE0763	DOCENTE BASICO	P	Q1	07	199710	999999	2.28
EE0763	DOCENTE BASICO	P	Q2	07	199710	999999	2.83
EE0763	DOCENTE BASICO	P	Q3	07	199710	999999	4.14
EE0763	DOCENTE BASICO	P	Q4	07	199710	999999	5.53
EE0763	DOCENTE BASICO	P	Q5	07	199710	999999	6.97
EE0763	DOCENTE BASICO	P	R9	07	201201	999999	3
EE0763	DOCENTE BASICO	P	RA	07	199610	999999	0.1
EE0763	DOCENTE BASICO	P	T3	07	199610	999999	1
EE0763	DOCENTE BASICO	P	sc	07	200410	999999	21.6
EE2711	DOCENTE BASICO	P	07	07	202217	999999	31637.6
EE2711	DOCENTE BASICO	P	38	07	202201	999999	333.26
EE2711	DOCENTE BASICO	P	39	07	202201	999999	493.62
EE2711	DOCENTE BASICO	P	44	07	202201	999999	1148.84
EE2711	DOCENTE BASICO	P	CP	07	202217	999999	9762.32
EE2711	DOCENTE BASICO	P	DO	07	199610	999999	111.95
EE2711	DOCENTE BASICO	P	E8	07	199610	999999	799.2
EE2711	DOCENTE BASICO	P	E9	07	199610	999999	780.25
EE2711	DOCENTE BASICO	P	FC	07	202001	999999	2226.51
EE2711	DOCENTE BASICO	P	I2	07	202116	999999	4832.25
EE2711	DOCENTE BASICO	P	KW	07	201601	999999	1811.25
EE2711	DOCENTE BASICO	P	MA	07	199610	999999	93.3
EE2711	DOCENTE BASICO	P	Q1	07	199710	999999	110.92
EE2711	DOCENTE BASICO	P	Q2	07	199710	999999	137.46
EE2711	DOCENTE BASICO	P	Q3	07	199710	999999	200.97
EE2711	DOCENTE BASICO	P	Q4	07	199710	999999	268.42
EE2711	DOCENTE BASICO	P	Q5	07	199710	999999	338.27
EE2711	DOCENTE BASICO	P	R9	07	201201	999999	172.85
EE2711	DOCENTE BASICO	P	R9	7A	201301	999999	172.85
EE2711	DOCENTE BASICO	P	R9	7B	201301	999999	172.85
EE2711	DOCENTE BASICO	P	R9	7C	201301	999999	172.85
EE2711	DOCENTE BASICO	P	R9	7D	201301	999999	172.85
EE2711	DOCENTE BASICO	P	R9	7E	201301	999999	172.85
EE2711	DOCENTE BASICO	P	RA	07	199610	999999	2.1
EE2711	DOCENTE BASICO	P	T3	07	199610	999999	39.2
EE2711	DOCENTE BASICO	P	sc	07	200410	999999	1154.6
EE2725	DOCENTE BASICO	P	07	07	202217	999999	29055.42
EE2725	DOCENTE BASICO	P	38	07	202201	999999	333.26
EE2725	DOCENTE BASICO	P	39	07	202201	999999	493.62
EE2725	DOCENTE BASICO	P	44	07	202201	999999	1075.16
EE2725	DOCENTE BASICO	P	CP	07	202217	999999	8771.43
EE2725	DOCENTE BASICO	P	DO	07	199610	999999	111.95
EE2725	DOCENTE BASICO	P	E8	07	199610	999999	762.35
EE2725	DOCENTE BASICO	P	E9	07	199610	999999	731.05
EE2725	DOCENTE BASICO	P	FC	07	202001	999999	2107.05
EE2725	DOCENTE BASICO	P	I4	07	202116	999999	8968.79
EE2725	DOCENTE BASICO	P	I4	7A	202116	999999	8968.79
EE2725	DOCENTE BASICO	P	I4	7B	202116	999999	8968.79
EE2725	DOCENTE BASICO	P	I4	7C	202116	999999	8968.79
EE2725	DOCENTE BASICO	P	I4	7D	202116	999999	8968.79
EE2725	DOCENTE BASICO	P	I4	7E	202116	999999	8968.79
EE2725	DOCENTE BASICO	P	I5	07	200616	999999	4855
EE2725	DOCENTE BASICO	P	I5	7A	200616	999999	4855
EE2725	DOCENTE BASICO	P	I5	7B	200616	999999	4855
EE2725	DOCENTE BASICO	P	I5	7C	200616	999999	4855
EE2725	DOCENTE BASICO	P	I5	7D	200616	999999	4855
EE2725	DOCENTE BASICO	P	I5	7E	200616	999999	4855
EE2725	DOCENTE BASICO	P	KW	07	201601	999999	1811.25
EE2725	DOCENTE BASICO	P	MA	07	199610	999999	93.3
EE2725	DOCENTE BASICO	P	Q1	07	199710	999999	110.92
EE2725	DOCENTE BASICO	P	Q2	07	199710	999999	137.46
EE2725	DOCENTE BASICO	P	Q3	07	199710	999999	200.97
EE2725	DOCENTE BASICO	P	Q4	07	199710	999999	268.42
EE2725	DOCENTE BASICO	P	Q5	07	199710	999999	338.27
EE2725	DOCENTE BASICO	P	R9	07	201201	999999	162.75

TABULADOR DOCENTE							
INSTITUTO DE EDUCACIÓN DEL ESTADO DE AGUASCALIENTES							
CAT_PUESTO	DESCRIPCION	PERC_DED	CONCEPTO	NIVEL_SUELDO	QNA_INI	QNA_FIN	IMP_ZE2
EE2725	DOCENTE BASICO	P	R9	7A	201301	999999	162.75
EE2725	DOCENTE BASICO	P	R9	7B	201301	999999	162.75
EE2725	DOCENTE BASICO	P	R9	7C	201301	999999	162.75
EE2725	DOCENTE BASICO	P	R9	7D	201301	999999	162.75
EE2725	DOCENTE BASICO	P	R9	7E	201301	999999	162.75
EE2725	DOCENTE BASICO	P	RA	07	199610	999999	2.1
EE2725	DOCENTE BASICO	P	T3	07	199610	999999	39.2
EE2725	DOCENTE BASICO	P	sc	07	200410	999999	1117.9
EE2763	DOCENTE BASICO	P	07	07	202201	999999	9431.86
EE2763	DOCENTE BASICO	P	07	7A	202201	999999	12827.39
EE2763	DOCENTE BASICO	P	07	7B	202201	999999	17188.61
EE2763	DOCENTE BASICO	P	07	BC	202201	999999	19938.81
EE2763	DOCENTE BASICO	P	07	7C	202201	999999	22689.05
EE2763	DOCENTE BASICO	P	07	7D	202201	999999	29042.65
EE2763	DOCENTE BASICO	P	07	7E	202201	999999	37174.33
EE2763	DOCENTE BASICO	P	38	07	202201	999999	243.7
EE2763	DOCENTE BASICO	P	39	07	202201	999999	424.05
EE2763	DOCENTE BASICO	P	44	07	202201	999999	523.78
EE2763	DOCENTE BASICO	P	49	07	199610	999999	145.9
EE2763	DOCENTE BASICO	P	88	07	200010	999999	960
EE2763	DOCENTE BASICO	P	CB	07	199610	999999	528.45
EE2763	DOCENTE BASICO	P	CP	07	202201	999999	2965.52
EE2763	DOCENTE BASICO	P	CR	7A	201501	999999	745.1
EE2763	DOCENTE BASICO	P	CR	7B	201501	999999	745.1
EE2763	DOCENTE BASICO	P	CR	7C	201501	999999	745.1
EE2763	DOCENTE BASICO	P	CR	7D	201501	999999	745.1
EE2763	DOCENTE BASICO	P	CR	7E	201501	999999	745.1
EE2763	DOCENTE BASICO	P	DO	07	199610	999999	55.7
EE2763	DOCENTE BASICO	P	E9	07	199610	999999	320.7
EE2763	DOCENTE BASICO	P	EA	07	199610	999999	378.65
EE2763	DOCENTE BASICO	P	EB	07	199610	999999	382.55
EE2763	DOCENTE BASICO	P	EC	07	199610	999999	530.9
EE2763	DOCENTE BASICO	P	ED	07	199610	999999	536.55
EE2763	DOCENTE BASICO	P	EE	07	199610	999999	543.85
EE2763	DOCENTE BASICO	P	KW	07	201601	999999	1811.25
EE2763	DOCENTE BASICO	P	KW	7A	201601	999999	1811.25
EE2763	DOCENTE BASICO	P	KW	7B	201601	999999	1811.25
EE2763	DOCENTE BASICO	P	KW	BC	201601	999999	1811.25
EE2763	DOCENTE BASICO	P	KW	7C	201601	999999	1811.25
EE2763	DOCENTE BASICO	P	KW	7D	201601	999999	1811.25
EE2763	DOCENTE BASICO	P	KW	7E	201601	999999	1811.25
EE2763	DOCENTE BASICO	P	L1	07	199610	999999	4.65
EE2763	DOCENTE BASICO	P	L2	07	199610	999999	7.7
EE2763	DOCENTE BASICO	P	L3	07	199610	999999	11.95
EE2763	DOCENTE BASICO	P	LT	07	199610	999999	23.9
EE2763	DOCENTE BASICO	P	MA	07	199610	999999	46.4
EE2763	DOCENTE BASICO	P	Q1	07	199710	999999	51.88
EE2763	DOCENTE BASICO	P	Q2	07	199710	999999	63.26
EE2763	DOCENTE BASICO	P	Q3	07	199710	999999	92.87
EE2763	DOCENTE BASICO	P	Q4	07	199710	999999	124.23
EE2763	DOCENTE BASICO	P	Q5	07	199710	999999	155.44
EE2763	DOCENTE BASICO	P	R9	07	201201	999999	3
EE2763	DOCENTE BASICO	P	sc	07	200210	999999	415.11
EE2781	DOCENTE BASICO	P	07	07	202201	999999	506.64
EE2781	DOCENTE BASICO	P	07	7A	202201	999999	683.02
EE2781	DOCENTE BASICO	P	07	7B	202201	999999	909.96
EE2781	DOCENTE BASICO	P	07	7C	202201	999999	1196.2
EE2781	DOCENTE BASICO	P	07	7D	202201	999999	1526.42
EE2781	DOCENTE BASICO	P	07	7E	202201	999999	1949.22
EE2781	DOCENTE BASICO	P	38	07	202201	999999	9.86
EE2781	DOCENTE BASICO	P	39	07	202201	999999	17.06
EE2781	DOCENTE BASICO	P	44	07	202201	999999	23.44
EE2781	DOCENTE BASICO	P	CP	07	202201	999999	149.9
EE2781	DOCENTE BASICO	P	CR	7A	201501	999999	38.71
EE2781	DOCENTE BASICO	P	CR	7B	201501	999999	38.71
EE2781	DOCENTE BASICO	P	CR	7C	201501	999999	38.71
EE2781	DOCENTE BASICO	P	CR	7D	201501	999999	38.71

TABULADOR DOCENTE							
INSTITUTO DE EDUCACIÓN DEL ESTADO DE AGUASCALIENTES							
CAT_PUESTO	DESCRIPCION	PERC_DED	CONCEPTO	NIVEL_SUELDO	QNA_INI	QNA_FIN	IMP_ZE2
EE2781	DOCENTE BASICO	P	CR	7E	201501	999999	38.71
EE2781	DOCENTE BASICO	P	DO	07	199610	999999	2.75
EE2781	DOCENTE BASICO	P	E9	07	199610	999999	15.4
EE2781	DOCENTE BASICO	P	EA	07	199610	999999	15.55
EE2781	DOCENTE BASICO	P	EB	07	199610	999999	15.75
EE2781	DOCENTE BASICO	P	EC	07	199610	999999	16
EE2781	DOCENTE BASICO	P	ED	07	199610	999999	16.3
EE2781	DOCENTE BASICO	P	EE	07	199610	999999	16.65
EE2781	DOCENTE BASICO	P	I4	07	202116	999999	8968.79
EE2781	DOCENTE BASICO	P	I4	7A	202116	999999	8968.79
EE2781	DOCENTE BASICO	P	I4	7B	202116	999999	8968.79
EE2781	DOCENTE BASICO	P	I4	7C	202116	999999	8968.79
EE2781	DOCENTE BASICO	P	I4	7D	202116	999999	8968.79
EE2781	DOCENTE BASICO	P	I4	7E	202116	999999	8968.79
EE2781	DOCENTE BASICO	P	I5	07	200616	999999	4855
EE2781	DOCENTE BASICO	P	I5	7A	200616	999999	4855
EE2781	DOCENTE BASICO	P	I5	7B	200616	999999	4855
EE2781	DOCENTE BASICO	P	I5	7C	200616	999999	4855
EE2781	DOCENTE BASICO	P	I5	7D	200616	999999	4855
EE2781	DOCENTE BASICO	P	I5	7E	200616	999999	4855
EE2781	DOCENTE BASICO	P	KW	07	201601	999999	1811.25
EE2781	DOCENTE BASICO	P	KW	7A	201601	999999	1811.25
EE2781	DOCENTE BASICO	P	KW	7B	201601	999999	1811.25
EE2781	DOCENTE BASICO	P	KW	7C	201601	999999	1811.25
EE2781	DOCENTE BASICO	P	KW	7D	201601	999999	1811.25
EE2781	DOCENTE BASICO	P	KW	7E	201601	999999	1811.25
EE2781	DOCENTE BASICO	P	MA	07	199610	999999	2.3
EE2781	DOCENTE BASICO	P	Q1	07	199710	999999	2.28
EE2781	DOCENTE BASICO	P	Q2	07	199710	999999	2.83
EE2781	DOCENTE BASICO	P	Q3	07	199710	999999	4.14
EE2781	DOCENTE BASICO	P	Q4	07	199710	999999	5.53
EE2781	DOCENTE BASICO	P	Q5	07	199710	999999	6.97
EE2781	DOCENTE BASICO	P	R9	07	201201	999999	3
EE2781	DOCENTE BASICO	P	RA	07	199610	999999	0.1
EE2781	DOCENTE BASICO	P	T3	07	199610	999999	1
EE2781	DOCENTE BASICO	P	sc	07	200410	999999	21.6
EE2792	DOCENTE BASICO	P	07	07	202201	999999	490.61
EE2792	DOCENTE BASICO	P	07	7A	202201	999999	667.02
EE2792	DOCENTE BASICO	P	07	7B	202201	999999	893.95
EE2792	DOCENTE BASICO	P	07	7C	202201	999999	1180.19
EE2792	DOCENTE BASICO	P	07	7D	202201	999999	1510.41
EE2792	DOCENTE BASICO	P	07	7E	202201	999999	1933.22
EE2792	DOCENTE BASICO	P	38	07	202201	999999	9.85
EE2792	DOCENTE BASICO	P	39	07	202201	999999	17.05
EE2792	DOCENTE BASICO	P	44	07	202201	999999	23.43
EE2792	DOCENTE BASICO	P	CP	07	202201	999999	149.88
EE2792	DOCENTE BASICO	P	CR	7A	201501	999999	38.71
EE2792	DOCENTE BASICO	P	CR	7B	201501	999999	38.71
EE2792	DOCENTE BASICO	P	CR	7C	201501	999999	38.71
EE2792	DOCENTE BASICO	P	CR	7D	201501	999999	38.71
EE2792	DOCENTE BASICO	P	CR	7E	201501	999999	38.71
EE2792	DOCENTE BASICO	P	DO	07	199610	999999	2.75
EE2792	DOCENTE BASICO	P	E9	07	199610	999999	15.4
EE2792	DOCENTE BASICO	P	EA	07	199610	999999	15.55
EE2792	DOCENTE BASICO	P	EB	07	199610	999999	15.75
EE2792	DOCENTE BASICO	P	EC	07	199610	999999	16
EE2792	DOCENTE BASICO	P	ED	07	199610	999999	16.3
EE2792	DOCENTE BASICO	P	EE	07	199610	999999	16.65
EE2792	DOCENTE BASICO	P	KW	07	201601	999999	1811.25
EE2792	DOCENTE BASICO	P	KW	7A	201601	999999	1811.25
EE2792	DOCENTE BASICO	P	KW	7B	201601	999999	1811.25
EE2792	DOCENTE BASICO	P	KW	7C	201601	999999	1811.25
EE2792	DOCENTE BASICO	P	KW	7D	201601	999999	1811.25
EE2792	DOCENTE BASICO	P	KW	7E	201601	999999	1811.25
EE2792	DOCENTE BASICO	P	MA	07	199610	999999	2.3
EE2792	DOCENTE BASICO	P	Q1	07	199710	999999	2.28
EE2792	DOCENTE BASICO	P	Q2	07	199710	999999	2.83

TABULADOR DOCENTE							
INSTITUTO DE EDUCACIÓN DEL ESTADO DE AGUASCALIENTES							
CAT_PUESTO	DESCRIPCION	PERC_DED	CONCEPTO	NIVEL_SUELDO	QNA_INI	QNA_FIN	IMP_ZE2
EE2792	DOCENTE BASICO	P	Q3	07	199710	999999	4.14
EE2792	DOCENTE BASICO	P	Q4	07	199710	999999	5.53
EE2792	DOCENTE BASICO	P	Q5	07	199710	999999	6.97
EE2792	DOCENTE BASICO	P	R9	07	201201	999999	3
EE2792	DOCENTE BASICO	P	RA	07	199610	999999	0.1
EE2792	DOCENTE BASICO	P	T3	07	199610	999999	1
EE2792	DOCENTE BASICO	P	sc	07	200410	999999	21.6
EE3001	DOCENTE BASICO	P	07	07	202201	999999	506.64
EE3001	DOCENTE BASICO	P	38	07	202201	999999	9.86
EE3001	DOCENTE BASICO	P	39	07	202201	999999	17.06
EE3001	DOCENTE BASICO	P	44	07	202201	999999	23.44
EE3001	DOCENTE BASICO	P	CP	07	202201	999999	149.9
EE3001	DOCENTE BASICO	P	E9	07	201501	999999	15.4
EE3001	DOCENTE BASICO	P	Q2	07	201702	999999	2.83
EE3001	DOCENTE BASICO	P	R9	07	201501	999999	3
EE3001	DOCENTE BASICO	P	sc	07	201501	999999	21.6
EI0271	PROYECTO START	P	07	07	202201	999999	293.32
EI0271	PROYECTO START	P	07	07	202201	999999	247.01
EI0271	PROYECTO START	P	BY	07	200605	999999	60
EI0271	PROYECTO START	P	BY	07	200605	999999	87.48
EI0271	PROYECTO START	P	BZ	07	200605	999999	60
EI0271	PROYECTO START	P	BZ	07	200605	999999	87.48
H34844	HONORARIOS	P	HO	07	201117	999999	6390.24
ME0121	DOCENTE BASICO	P	07	07	202217	999999	12521.4
ME0121	DOCENTE BASICO	P	07	7A	202217	999999	16988.78
ME0121	DOCENTE BASICO	P	07	7B	202217	999999	22726.9
ME0121	DOCENTE BASICO	P	07	BC	202217	999999	26345.26
ME0121	DOCENTE BASICO	P	07	7C	202217	999999	29963.7
ME0121	DOCENTE BASICO	P	07	7D	202217	999999	38321.78
ME0121	DOCENTE BASICO	P	07	7E	202217	999999	49020.16
ME0121	DOCENTE BASICO	P	38	07	202201	999999	243.7
ME0121	DOCENTE BASICO	P	39	07	202201	999999	424.08
ME0121	DOCENTE BASICO	P	44	07	202201	999999	561.18
ME0121	DOCENTE BASICO	P	88	07	200010	999999	1087.97
ME0121	DOCENTE BASICO	P	CP	07	202217	999999	3695.02
ME0121	DOCENTE BASICO	P	CR	7A	201501	999999	884.27
ME0121	DOCENTE BASICO	P	CR	7B	201501	999999	884.27
ME0121	DOCENTE BASICO	P	CR	BC	201501	999999	884.27
ME0121	DOCENTE BASICO	P	CR	7C	201501	999999	884.27
ME0121	DOCENTE BASICO	P	CR	7D	201501	999999	884.27
ME0121	DOCENTE BASICO	P	CR	7E	201501	999999	884.27
ME0121	DOCENTE BASICO	P	DO	07	199610	999999	55.7
ME0121	DOCENTE BASICO	P	E8	07	199610	999999	400.45
ME0121	DOCENTE BASICO	P	E9	07	199610	999999	375.15
ME0121	DOCENTE BASICO	P	FC	07	202001	999999	1852.75
ME0121	DOCENTE BASICO	P	KW	07	201601	999999	1811.25
ME0121	DOCENTE BASICO	P	KW	7A	201601	999999	1811.25
ME0121	DOCENTE BASICO	P	KW	7B	201601	999999	1811.25
ME0121	DOCENTE BASICO	P	KW	BC	201601	999999	1811.25
ME0121	DOCENTE BASICO	P	KW	7C	201601	999999	1811.25
ME0121	DOCENTE BASICO	P	KW	7D	201601	999999	1811.25
ME0121	DOCENTE BASICO	P	KW	7E	201601	999999	1811.25
ME0121	DOCENTE BASICO	P	L1	07	199610	999999	4.65
ME0121	DOCENTE BASICO	P	L2	07	199610	999999	7.7
ME0121	DOCENTE BASICO	P	L3	07	199610	999999	11.95
ME0121	DOCENTE BASICO	P	LT	07	199610	999999	23.9
ME0121	DOCENTE BASICO	P	MA	07	199610	999999	46.4
ME0121	DOCENTE BASICO	P	Q1	07	199710	999999	51.88
ME0121	DOCENTE BASICO	P	Q2	07	199710	999999	63.26
ME0121	DOCENTE BASICO	P	Q3	07	199710	999999	92.87
ME0121	DOCENTE BASICO	P	Q4	07	199710	999999	124.23
ME0121	DOCENTE BASICO	P	Q5	07	199710	999999	155.44
ME0121	DOCENTE BASICO	P	R9	07	201201	999999	56.35
ME0121	DOCENTE BASICO	P	R9	7A	201301	999999	56.35
ME0121	DOCENTE BASICO	P	R9	7B	201301	999999	56.35
ME0121	DOCENTE BASICO	P	R9	BC	201301	999999	56.35
ME0121	DOCENTE BASICO	P	R9	7C	201301	999999	56.35

TABULADOR DOCENTE								
INSTITUTO DE EDUCACIÓN DEL ESTADO DE AGUASCALIENTES								
CAT_PUESTO	DESCRIPCION	PERC_DED	CONCEPTO	NIVEL_SUELDO	QNA_INI	QNA_FIN	IMP_ZE2	
ME0121	DOCENTE BASICO	P	R9	7D	201301	999999	56.35	
ME0121	DOCENTE BASICO	P	R9	7E	201301	999999	56.35	
ME0121	DOCENTE BASICO	P	sc	07	200210	999999	464.54	
ME0181	DOCENTE BASICO	P	07	07	202201	999999	9772.02	
ME0181	DOCENTE BASICO	P	07	7A	202201	999999	13167.8	
ME0181	DOCENTE BASICO	P	07	7B	202201	999999	17528.86	
ME0181	DOCENTE BASICO	P	07	BC	202201	999999	20279.64	
ME0181	DOCENTE BASICO	P	07	7C	202201	999999	23029.24	
ME0181	DOCENTE BASICO	P	07	7D	202201	999999	29382.6	
ME0181	DOCENTE BASICO	P	07	7E	202201	999999	37514.26	
ME0181	DOCENTE BASICO	P	38	07	202201	999999	243.7	
ME0181	DOCENTE BASICO	P	39	07	202201	999999	424.08	
ME0181	DOCENTE BASICO	P	44	07	202201	999999	523.78	
ME0181	DOCENTE BASICO	P	49	07	199610	999999	145.9	
ME0181	DOCENTE BASICO	P	88	07	200010	999999	960	
ME0181	DOCENTE BASICO	P	CB	07	199610	999999	528.45	
ME0181	DOCENTE BASICO	P	CP	07	202201	999999	2875.24	
ME0181	DOCENTE BASICO	P	CR	7A	201501	999999	745.16	
ME0181	DOCENTE BASICO	P	CR	7B	201501	999999	745.16	
ME0181	DOCENTE BASICO	P	CR	BC	201501	999999	745.16	
ME0181	DOCENTE BASICO	P	CR	7C	201501	999999	745.16	
ME0181	DOCENTE BASICO	P	CR	7D	201501	999999	745.16	
ME0181	DOCENTE BASICO	P	CR	7E	201501	999999	745.16	
ME0181	DOCENTE BASICO	P	DO	07	199610	999999	55.7	
ME0181	DOCENTE BASICO	P	E9	07	199610	999999	320.7	
ME0181	DOCENTE BASICO	P	EA	07	199610	999999	378.65	
ME0181	DOCENTE BASICO	P	EB	07	199610	999999	382.55	
ME0181	DOCENTE BASICO	P	EC	07	199610	999999	530.9	
ME0181	DOCENTE BASICO	P	ED	07	199610	999999	536.55	
ME0181	DOCENTE BASICO	P	EE	07	199610	999999	543.85	
ME0181	DOCENTE BASICO	P	KW	07	201601	999999	1811.25	
ME0181	DOCENTE BASICO	P	KW	7A	201601	999999	1811.25	
ME0181	DOCENTE BASICO	P	KW	7B	201601	999999	1811.25	
ME0181	DOCENTE BASICO	P	KW	BC	201601	999999	1811.25	
ME0181	DOCENTE BASICO	P	KW	7C	201601	999999	1811.25	
ME0181	DOCENTE BASICO	P	KW	7D	201601	999999	1811.25	
ME0181	DOCENTE BASICO	P	KW	7E	201601	999999	1811.25	
ME0181	DOCENTE BASICO	P	L1	07	199610	999999	4.65	
ME0181	DOCENTE BASICO	P	L2	07	199610	999999	7.7	
ME0181	DOCENTE BASICO	P	L3	07	199610	999999	11.95	
ME0181	DOCENTE BASICO	P	LT	07	199610	999999	23.9	
ME0181	DOCENTE BASICO	P	MA	07	199610	999999	46.4	
ME0181	DOCENTE BASICO	P	Q1	07	199710	999999	51.88	
ME0181	DOCENTE BASICO	P	Q2	07	199710	999999	63.26	
ME0181	DOCENTE BASICO	P	Q3	07	199710	999999	92.87	
ME0181	DOCENTE BASICO	P	Q4	07	199710	999999	124.23	
ME0181	DOCENTE BASICO	P	Q5	07	199710	999999	155.44	
ME0181	DOCENTE BASICO	P	R9	07	201201	999999	59	
ME0181	DOCENTE BASICO	P	sc	07	200210	999999	415.11	
ME0201	DOCENTE BASICO	P	07	07	202217	999999	22440.83	
ME0201	DOCENTE BASICO	P	07	7A	202217	999999	27011.08	
ME0201	DOCENTE BASICO	P	07	7B	202217	999999	33169.47	
ME0201	DOCENTE BASICO	P	07	BC	202217	999999	38559.62	
ME0201	DOCENTE BASICO	P	07	7C	202217	999999	43949.4	
ME0201	DOCENTE BASICO	P	07	7D	202217	999999	56400.97	
ME0201	DOCENTE BASICO	P	07	7E	202217	999999	72338.5	
ME0201	DOCENTE BASICO	P	38	07	202201	999999	337.36	
ME0201	DOCENTE BASICO	P	39	07	202201	999999	490.74	
ME0201	DOCENTE BASICO	P	44	07	202201	999999	974.72	
ME0201	DOCENTE BASICO	P	88	07	200010	999999	940.69	
ME0201	DOCENTE BASICO	P	CP	07	202217	999999	6751.75	
ME0201	DOCENTE BASICO	P	CR	7A	201501	999999	961.97	
ME0201	DOCENTE BASICO	P	CR	7B	201501	999999	961.97	
ME0201	DOCENTE BASICO	P	CR	BC	201501	999999	961.97	
ME0201	DOCENTE BASICO	P	CR	7C	201501	999999	961.97	
ME0201	DOCENTE BASICO	P	CR	7D	201501	999999	961.97	
ME0201	DOCENTE BASICO	P	CR	7E	201501	999999	961.97	

TABULADOR DOCENTE							
INSTITUTO DE EDUCACIÓN DEL ESTADO DE AGUASCALIENTES							
CAT_PUESTO	DESCRIPCION	PERC_DED	CONCEPTO	NIVEL_SUELDO	QNA_INI	QNA_FIN	IMP_ZE2
ME0201	DOCENTE BASICO	P	DO	07	199610	999999	55.7
ME0201	DOCENTE BASICO	P	E8	07	199610	999999	630
ME0201	DOCENTE BASICO	P	E9	07	199610	999999	610.3
ME0201	DOCENTE BASICO	P	FC	07	202001	999999	1834.61
ME0201	DOCENTE BASICO	P	KW	07	201601	999999	1811.25
ME0201	DOCENTE BASICO	P	KW	7A	201601	999999	1811.25
ME0201	DOCENTE BASICO	P	KW	7B	201601	999999	1811.25
ME0201	DOCENTE BASICO	P	KW	BC	201601	999999	1811.25
ME0201	DOCENTE BASICO	P	KW	7C	201601	999999	1811.25
ME0201	DOCENTE BASICO	P	KW	7D	201601	999999	1811.25
ME0201	DOCENTE BASICO	P	KW	7E	201601	999999	1811.25
ME0201	DOCENTE BASICO	P	L1	07	199610	999999	4.65
ME0201	DOCENTE BASICO	P	L2	07	199610	999999	7.7
ME0201	DOCENTE BASICO	P	L3	07	199610	999999	11.95
ME0201	DOCENTE BASICO	P	LT	07	199610	999999	23.9
ME0201	DOCENTE BASICO	P	MA	07	199610	999999	46.4
ME0201	DOCENTE BASICO	P	Q1	07	199710	999999	94.72
ME0201	DOCENTE BASICO	P	Q2	07	199710	999999	116.32
ME0201	DOCENTE BASICO	P	Q3	07	199710	999999	170.43
ME0201	DOCENTE BASICO	P	Q4	07	199710	999999	227.81
ME0201	DOCENTE BASICO	P	Q5	07	199710	999999	285.93
ME0201	DOCENTE BASICO	P	R9	07	201201	999999	126.75
ME0201	DOCENTE BASICO	P	R9	7A	201301	999999	126.75
ME0201	DOCENTE BASICO	P	R9	7B	201301	999999	126.75
ME0201	DOCENTE BASICO	P	R9	BC	201301	999999	126.75
ME0201	DOCENTE BASICO	P	R9	7C	201301	999999	126.75
ME0201	DOCENTE BASICO	P	R9	7D	201301	999999	126.75
ME0201	DOCENTE BASICO	P	R9	7E	201301	999999	126.75
ME0201	DOCENTE BASICO	P	sc	07	200210	999999	847.64
ME0221	DOCENTE BASICO	P	07	07	202217	999999	12521.4
ME0221	DOCENTE BASICO	P	07	7A	202217	999999	16988.78
ME0221	DOCENTE BASICO	P	07	7B	202217	999999	22726.9
ME0221	DOCENTE BASICO	P	07	BC	202217	999999	26345.26
ME0221	DOCENTE BASICO	P	07	7C	202217	999999	29963.7
ME0221	DOCENTE BASICO	P	07	7D	202217	999999	38321.78
ME0221	DOCENTE BASICO	P	07	7E	202217	999999	49020.16
ME0221	DOCENTE BASICO	P	38	07	202201	999999	243.7
ME0221	DOCENTE BASICO	P	39	07	202201	999999	424.08
ME0221	DOCENTE BASICO	P	44	07	202201	999999	561.18
ME0221	DOCENTE BASICO	P	88	07	200010	999999	1087.97
ME0221	DOCENTE BASICO	P	CP	07	202217	999999	3695.02
ME0221	DOCENTE BASICO	P	CR	7A	201501	999999	884.27
ME0221	DOCENTE BASICO	P	CR	7B	201501	999999	884.27
ME0221	DOCENTE BASICO	P	CR	BC	201501	999999	884.27
ME0221	DOCENTE BASICO	P	CR	7C	201501	999999	884.27
ME0221	DOCENTE BASICO	P	CR	7D	201501	999999	884.27
ME0221	DOCENTE BASICO	P	CR	7E	201501	999999	884.27
ME0221	DOCENTE BASICO	P	DO	07	199610	999999	55.7
ME0221	DOCENTE BASICO	P	E8	07	199610	999999	400.45
ME0221	DOCENTE BASICO	P	E9	07	199610	999999	375.15
ME0221	DOCENTE BASICO	P	FC	07	202001	999999	1852.75
ME0221	DOCENTE BASICO	P	KW	07	201601	999999	1811.25
ME0221	DOCENTE BASICO	P	KW	7A	201601	999999	1811.25
ME0221	DOCENTE BASICO	P	KW	7B	201601	999999	1811.25
ME0221	DOCENTE BASICO	P	KW	BC	201601	999999	1811.25
ME0221	DOCENTE BASICO	P	KW	7C	201601	999999	1811.25
ME0221	DOCENTE BASICO	P	KW	7D	201601	999999	1811.25
ME0221	DOCENTE BASICO	P	KW	7E	201601	999999	1811.25
ME0221	DOCENTE BASICO	P	L1	07	199610	999999	4.65
ME0221	DOCENTE BASICO	P	L2	07	199610	999999	7.7
ME0221	DOCENTE BASICO	P	L3	07	199610	999999	11.95
ME0221	DOCENTE BASICO	P	LT	07	199610	999999	23.9
ME0221	DOCENTE BASICO	P	MA	07	199610	999999	46.4
ME0221	DOCENTE BASICO	P	Q1	07	199710	999999	51.88
ME0221	DOCENTE BASICO	P	Q2	07	199710	999999	63.26
ME0221	DOCENTE BASICO	P	Q3	07	199710	999999	92.87
ME0221	DOCENTE BASICO	P	Q4	07	199710	999999	124.23

TABULADOR DOCENTE								
INSTITUTO DE EDUCACIÓN DEL ESTADO DE AGUASCALIENTES								
CAT_PUESTO	DESCRIPCION	PERC_DED	CONCEPTO	NIVEL_SUELDO	QNA_INI	QNA_FIN	IMP_ZE2	
ME0221	DOCENTE BASICO	P	Q5	07	199710	999999	155.44	
ME0221	DOCENTE BASICO	P	R9	07	201201	999999	56.35	
ME0221	DOCENTE BASICO	P	R9	7A	201301	999999	56.35	
ME0221	DOCENTE BASICO	P	R9	7B	201301	999999	56.35	
ME0221	DOCENTE BASICO	P	R9	7C	201301	999999	56.35	
ME0221	DOCENTE BASICO	P	R9	7D	201301	999999	56.35	
ME0221	DOCENTE BASICO	P	R9	7E	201301	999999	56.35	
ME0221	DOCENTE BASICO	P	sc	07	200210	999999	464.54	
ME0261	DOCENTE BASICO	P	07	07	202201	999999	391.08	
ME0261	DOCENTE BASICO	P	38	07	202201	999999	9.86	
ME0261	DOCENTE BASICO	P	39	07	202201	999999	16.8	
ME0261	DOCENTE BASICO	P	44	07	202201	999999	21	
ME0261	DOCENTE BASICO	P	CP	07	202201	999999	114.72	
ME0261	DOCENTE BASICO	P	E9	07	199610	999999	12.9	
ME0261	DOCENTE BASICO	P	KW	07	201601	999999	1811.25	
ME0261	DOCENTE BASICO	P	Q1	07	199710	999999	1.71	
ME0261	DOCENTE BASICO	P	Q2	07	199710	999999	2.07	
ME0261	DOCENTE BASICO	P	Q3	07	199710	999999	2.85	
ME0261	DOCENTE BASICO	P	Q4	07	199710	999999	3.87	
ME0261	DOCENTE BASICO	P	Q5	07	199710	999999	4.78	
ME0261	DOCENTE BASICO	P	R9	07	201201	999999	2.35	
ME0261	DOCENTE BASICO	P	sc	07	200210	999999	16.62	
ME0281	DOCENTE BASICO	P	07	07	202201	999999	9772.02	
ME0281	DOCENTE BASICO	P	07	7A	202201	999999	13167.8	
ME0281	DOCENTE BASICO	P	07	7B	202201	999999	17528.86	
ME0281	DOCENTE BASICO	P	07	BC	202201	999999	20279.64	
ME0281	DOCENTE BASICO	P	07	7C	202201	999999	23029.24	
ME0281	DOCENTE BASICO	P	07	7D	202201	999999	29382.6	
ME0281	DOCENTE BASICO	P	07	7E	202201	999999	37514.26	
ME0281	DOCENTE BASICO	P	38	07	202201	999999	243.7	
ME0281	DOCENTE BASICO	P	39	07	202201	999999	424.08	
ME0281	DOCENTE BASICO	P	44	07	202201	999999	523.78	
ME0281	DOCENTE BASICO	P	47	07	199610	999999	3.9	
ME0281	DOCENTE BASICO	P	49	07	199610	999999	145.9	
ME0281	DOCENTE BASICO	P	88	07	200010	999999	960	
ME0281	DOCENTE BASICO	P	89	07	199910	999999	1359.28	
ME0281	DOCENTE BASICO	P	CB	07	199610	999999	528.45	
ME0281	DOCENTE BASICO	P	CP	07	202201	999999	2875.24	
ME0281	DOCENTE BASICO	P	CR	7A	201501	999999	745.16	
ME0281	DOCENTE BASICO	P	CR	7B	201501	999999	745.16	
ME0281	DOCENTE BASICO	P	CR	BC	201501	999999	745.16	
ME0281	DOCENTE BASICO	P	CR	7C	201501	999999	745.16	
ME0281	DOCENTE BASICO	P	CR	7D	201501	999999	745.16	
ME0281	DOCENTE BASICO	P	CR	7E	201501	999999	745.16	
ME0281	DOCENTE BASICO	P	DO	07	199610	999999	55.7	
ME0281	DOCENTE BASICO	P	E9	07	199610	999999	320.7	
ME0281	DOCENTE BASICO	P	EA	07	199610	999999	378.65	
ME0281	DOCENTE BASICO	P	EB	07	199610	999999	382.55	
ME0281	DOCENTE BASICO	P	EC	07	199610	999999	530.9	
ME0281	DOCENTE BASICO	P	ED	07	199610	999999	536.55	
ME0281	DOCENTE BASICO	P	EE	07	199610	999999	543.85	
ME0281	DOCENTE BASICO	P	KW	07	201601	999999	1811.25	
ME0281	DOCENTE BASICO	P	KW	7A	201601	999999	1811.25	
ME0281	DOCENTE BASICO	P	KW	7B	201601	999999	1811.25	
ME0281	DOCENTE BASICO	P	KW	BC	201601	999999	1811.25	
ME0281	DOCENTE BASICO	P	KW	7C	201601	999999	1811.25	
ME0281	DOCENTE BASICO	P	KW	7D	201601	999999	1811.25	
ME0281	DOCENTE BASICO	P	KW	7E	201601	999999	1811.25	
ME0281	DOCENTE BASICO	P	L1	07	199610	999999	4.65	
ME0281	DOCENTE BASICO	P	L2	07	199610	999999	7.7	
ME0281	DOCENTE BASICO	P	L3	07	199610	999999	11.95	
ME0281	DOCENTE BASICO	P	LT	07	199610	999999	23.9	
ME0281	DOCENTE BASICO	P	MA	07	199610	999999	46.4	
ME0281	DOCENTE BASICO	P	Q1	07	199710	999999	51.88	
ME0281	DOCENTE BASICO	P	Q2	07	199710	999999	63.26	
ME0281	DOCENTE BASICO	P	Q3	07	199710	999999	92.87	
ME0281	DOCENTE BASICO	P	Q4	07	199710	999999	124.23	

TABULADOR DOCENTE							
INSTITUTO DE EDUCACIÓN DEL ESTADO DE AGUASCALIENTES							
CAT_PUESTO	DESCRIPCION	PERC_DED	CONCEPTO	NIVEL_SUELDO	QNA_INI	QNA_FIN	IMP_ZE2
ME0281	DOCENTE BASICO	P	Q5	07	199710	999999	155.44
ME0281	DOCENTE BASICO	P	R9	07	201201	999999	59
ME0281	DOCENTE BASICO	P	sc	07	200210	999999	415.11
ME0299	DOCENTE BASICO	P	07	07	202201	999999	12849.9
ME0299	DOCENTE BASICO	P	38	07	202201	999999	243.7
ME0299	DOCENTE BASICO	P	39	07	202201	999999	424.08
ME0299	DOCENTE BASICO	P	44	07	202201	999999	586.98
ME0299	DOCENTE BASICO	P	CP	07	202201	999999	3795.82
ME0299	DOCENTE BASICO	P	DO	07	199610	999999	55.7
ME0299	DOCENTE BASICO	P	E9	07	199610	999999	378.35
ME0299	DOCENTE BASICO	P	KW	07	201601	999999	1811.25
ME0299	DOCENTE BASICO	P	L1	07	199610	999999	4.65
ME0299	DOCENTE BASICO	P	L2	07	199610	999999	7.7
ME0299	DOCENTE BASICO	P	L3	07	199610	999999	11.95
ME0299	DOCENTE BASICO	P	LT	07	199610	999999	23.9
ME0299	DOCENTE BASICO	P	MA	07	199610	999999	46.4
ME0299	DOCENTE BASICO	P	Q1	07	199710	999999	51.88
ME0299	DOCENTE BASICO	P	Q2	07	199710	999999	63.26
ME0299	DOCENTE BASICO	P	Q3	07	199710	999999	92.87
ME0299	DOCENTE BASICO	P	Q4	07	199710	999999	124.23
ME0299	DOCENTE BASICO	P	Q5	07	199710	999999	155.44
ME0299	DOCENTE BASICO	P	R9	07	201201	999999	87.3
ME0299	DOCENTE BASICO	P	sc	07	200410	999999	446.05
ME1065	DOCENTE BASICO	P	07	07	202201	999999	490.2
ME1065	DOCENTE BASICO	P	07	7A	202201	999999	650.4
ME1065	DOCENTE BASICO	P	07	7B	202201	999999	846.48
ME1065	DOCENTE BASICO	P	07	7C	202201	999999	1156.94
ME1065	DOCENTE BASICO	P	07	7D	202201	999999	1435.72
ME1065	DOCENTE BASICO	P	07	7E	202201	999999	1792.56
ME1065	DOCENTE BASICO	P	38	07	202201	999999	9.86
ME1065	DOCENTE BASICO	P	39	07	202201	999999	17.06
ME1065	DOCENTE BASICO	P	44	07	202201	999999	23
ME1065	DOCENTE BASICO	P	CP	07	202201	999999	145.54
ME1065	DOCENTE BASICO	P	CR	7A	201501	999999	35.15
ME1065	DOCENTE BASICO	P	CR	7B	201501	999999	35.15
ME1065	DOCENTE BASICO	P	CR	7C	201501	999999	35.15
ME1065	DOCENTE BASICO	P	CR	7D	201501	999999	35.15
ME1065	DOCENTE BASICO	P	CR	7E	201501	999999	35.15
ME1065	DOCENTE BASICO	P	E9	07	199610	999999	15.2
ME1065	DOCENTE BASICO	P	EA	07	199610	999999	15.35
ME1065	DOCENTE BASICO	P	EB	07	199610	999999	15.55
ME1065	DOCENTE BASICO	P	EC	07	199610	999999	15.8
ME1065	DOCENTE BASICO	P	ED	07	199610	999999	16.1
ME1065	DOCENTE BASICO	P	EE	07	199610	999999	16.45
ME1065	DOCENTE BASICO	P	KW	07	201601	999999	1811.25
ME1065	DOCENTE BASICO	P	KW	7A	201601	999999	1811.25
ME1065	DOCENTE BASICO	P	KW	7B	201601	999999	1811.25
ME1065	DOCENTE BASICO	P	KW	7C	201601	999999	1811.25
ME1065	DOCENTE BASICO	P	KW	7D	201601	999999	1811.25
ME1065	DOCENTE BASICO	P	KW	7E	201601	999999	1811.25
ME1065	DOCENTE BASICO	P	Q1	07	199710	999999	2.28
ME1065	DOCENTE BASICO	P	Q2	07	199710	999999	2.83
ME1065	DOCENTE BASICO	P	Q3	07	199710	999999	4.14
ME1065	DOCENTE BASICO	P	Q4	07	199710	999999	5.53
ME1065	DOCENTE BASICO	P	Q5	07	199710	999999	6.97
ME1065	DOCENTE BASICO	P	R9	07	201201	999999	3
ME1065	DOCENTE BASICO	P	RA	07	199610	999999	0.1
ME1065	DOCENTE BASICO	P	T3	07	199610	999999	0.1
ME1065	DOCENTE BASICO	P	sc	07	200210	999999	20.88
P01002	MEDIA SUPERIOR Y SUPERIOR	P	01	07	202203	999999	10941.52
P01002	MEDIA SUPERIOR Y SUPERIOR	P	13	07	201903	999999	1226.32
P01002	MEDIA SUPERIOR Y SUPERIOR	P	20	07	200917	999999	169.8
P01002	MEDIA SUPERIOR Y SUPERIOR	P	ET	07	202203	999999	1034.96
P01003	MEDIA SUPERIOR Y SUPERIOR	P	01	07	202203	999999	10188.26
P01003	MEDIA SUPERIOR Y SUPERIOR	P	13	07	201903	999999	1343.2
P01003	MEDIA SUPERIOR Y SUPERIOR	P	20	07	200911	999999	169.8
P01003	MEDIA SUPERIOR Y SUPERIOR	P	ET	07	202203	999999	1034.96

TABULADOR DOCENTE							
INSTITUTO DE EDUCACIÓN DEL ESTADO DE AGUASCALIENTES							
CAT_PUESTO	DESCRIPCION	PERC_DED	CONCEPTO	NIVEL_SUELDO	QNA_INI	QNA_FIN	IMP_ZE2
P02802	INSTITUCIONAL DE PUESTOS	P	07	07	202201	999999	8624.84
P02802	INSTITUCIONAL DE PUESTOS	P	38	07	202201	999999	198.08
P02802	INSTITUCIONAL DE PUESTOS	P	44	07	202201	999999	216.22
P02802	INSTITUCIONAL DE PUESTOS	P	CG	07	202201	999999	1962.64
P02802	INSTITUCIONAL DE PUESTOS	P	CT	07	202201	999999	1015.68
P02802	INSTITUCIONAL DE PUESTOS	P	DV	07	201301	999999	617.14
P02802	INSTITUCIONAL DE PUESTOS	P	GY	07	202201	999999	1066.95
P02802	INSTITUCIONAL DE PUESTOS	P	ML	07	202201	999999	92.45
P02802	INSTITUCIONAL DE PUESTOS	P	MS	07	202201	999999	69.9
P02802	INSTITUCIONAL DE PUESTOS	P	SA	07	200901	999999	0
P02802	INSTITUCIONAL DE PUESTOS	P	SD	07	202201	999999	265.71
P02802	INSTITUCIONAL DE PUESTOS	P	sc	07	202201	999999	130.65
P04803	INSTITUCIONAL DE PUESTOS	P	07	07	202201	999999	8624.84
P04803	INSTITUCIONAL DE PUESTOS	P	38	07	202201	999999	198.08
P04803	INSTITUCIONAL DE PUESTOS	P	44	07	202201	999999	216.2
P04803	INSTITUCIONAL DE PUESTOS	P	CG	07	202201	999999	1561.67
P04803	INSTITUCIONAL DE PUESTOS	P	CT	07	202201	999999	1015.67
P04803	INSTITUCIONAL DE PUESTOS	P	DV	07	201301	999999	617.14
P04803	INSTITUCIONAL DE PUESTOS	P	GY	07	202201	999999	1066.95
P04803	INSTITUCIONAL DE PUESTOS	P	ML	07	202201	999999	92.45
P04803	INSTITUCIONAL DE PUESTOS	P	MS	07	202201	999999	69.9
P04803	INSTITUCIONAL DE PUESTOS	P	SA	07	200901	999999	0
P04803	INSTITUCIONAL DE PUESTOS	P	SD	07	202201	999999	265.71
P04803	INSTITUCIONAL DE PUESTOS	P	sc	07	202201	999999	130.65
S01803	INSTITUCIONAL DE PUESTOS	P	07	07	202201	999999	11272.61
S01803	INSTITUCIONAL DE PUESTOS	P	07	07	202201	999999	8624.84
S01803	INSTITUCIONAL DE PUESTOS	P	35	07	201201	999999	504.04
S01803	INSTITUCIONAL DE PUESTOS	P	38	07	202201	999999	198.05
S01803	INSTITUCIONAL DE PUESTOS	P	38	07	202201	999999	198.08
S01803	INSTITUCIONAL DE PUESTOS	P	44	07	202201	999999	216.2
S01803	INSTITUCIONAL DE PUESTOS	P	44	07	202201	999999	216.22
S01803	INSTITUCIONAL DE PUESTOS	P	CG	07	202201	999999	1962.64
S01803	INSTITUCIONAL DE PUESTOS	P	CT	07	202201	999999	971.4
S01803	INSTITUCIONAL DE PUESTOS	P	CT	07	202201	999999	1015.68
S01803	INSTITUCIONAL DE PUESTOS	P	DV	07	202201	999999	617.14
S01803	INSTITUCIONAL DE PUESTOS	P	GY	07	202201	999999	1066.95
S01803	INSTITUCIONAL DE PUESTOS	P	GY	07	202201	999999	1066.95
S01803	INSTITUCIONAL DE PUESTOS	P	ML	07	202201	999999	92.45
S01803	INSTITUCIONAL DE PUESTOS	P	ML	07	202201	999999	92.45
S01803	INSTITUCIONAL DE PUESTOS	P	MS	07	202201	999999	69.9
S01803	INSTITUCIONAL DE PUESTOS	P	MS	07	202201	999999	69.9
S01803	INSTITUCIONAL DE PUESTOS	P	SA	07	200222	999999	0
S01803	INSTITUCIONAL DE PUESTOS	P	SD	07	202201	999999	265.71
S01803	INSTITUCIONAL DE PUESTOS	P	SD	07	202201	999999	265.71
S01803	INSTITUCIONAL DE PUESTOS	P	sc	07	202201	999999	130.65
S01803	INSTITUCIONAL DE PUESTOS	P	sc	07	202201	999999	130.65
S01807	INSTITUCIONAL DE PUESTOS	P	07	07	202201	999999	8624.84
S01807	INSTITUCIONAL DE PUESTOS	P	38	07	202201	999999	198.05
S01807	INSTITUCIONAL DE PUESTOS	P	44	07	202201	999999	216.2
S01807	INSTITUCIONAL DE PUESTOS	P	CG	07	202201	999999	1962.64
S01807	INSTITUCIONAL DE PUESTOS	P	CT	07	202201	999999	1015.68
S01807	INSTITUCIONAL DE PUESTOS	P	DV	07	202201	999999	617.14
S01807	INSTITUCIONAL DE PUESTOS	P	GY	07	202201	999999	1066.95
S01807	INSTITUCIONAL DE PUESTOS	P	ML	07	202201	999999	92.45
S01807	INSTITUCIONAL DE PUESTOS	P	MS	07	202201	999999	69.9
S01807	INSTITUCIONAL DE PUESTOS	P	SA	07	200222	999999	0
S01807	INSTITUCIONAL DE PUESTOS	P	SD	07	202201	999999	265.71
S01807	INSTITUCIONAL DE PUESTOS	P	sc	07	202201	999999	130.65
S01808	INSTITUCIONAL DE PUESTOS	P	07	07	202201	999999	8624.84
S01808	INSTITUCIONAL DE PUESTOS	P	38	07	202201	999999	198.08
S01808	INSTITUCIONAL DE PUESTOS	P	44	07	202201	999999	216.22
S01808	INSTITUCIONAL DE PUESTOS	P	CG	07	202201	999999	1962.64
S01808	INSTITUCIONAL DE PUESTOS	P	CT	07	202201	999999	1015.68
S01808	INSTITUCIONAL DE PUESTOS	P	DV	07	202201	999999	617.14
S01808	INSTITUCIONAL DE PUESTOS	P	GY	07	202201	999999	1066.95
S01808	INSTITUCIONAL DE PUESTOS	P	ML	07	202201	999999	92.45
S01808	INSTITUCIONAL DE PUESTOS	P	MS	07	202201	999999	69.9

TABULADOR DOCENTE								
INSTITUTO DE EDUCACIÓN DEL ESTADO DE AGUASCALIENTES								
CAT_PUESTO	DESCRIPCION	PERC_DED	CONCEPTO	NIVEL_SUELDO	QNA_INI	QNA_FIN	IMP_ZE2	
S01808	INSTITUCIONAL DE PUESTOS	P	SA	07	200222	999999		0
S01808	INSTITUCIONAL DE PUESTOS	P	SD	07	202201	999999		265.71
S01808	INSTITUCIONAL DE PUESTOS	P	sc	07	202201	999999		130.65
S02804	INSTITUCIONAL DE PUESTOS	P	07	07	202201	999999		8624.84
S02804	INSTITUCIONAL DE PUESTOS	P	38	07	202201	999999		198.08
S02804	INSTITUCIONAL DE PUESTOS	P	44	07	202201	999999		216.22
S02804	INSTITUCIONAL DE PUESTOS	P	CG	07	202201	999999		1962.64
S02804	INSTITUCIONAL DE PUESTOS	P	CT	07	202201	999999		1015.68
S02804	INSTITUCIONAL DE PUESTOS	P	DV	07	202201	999999		617.14
S02804	INSTITUCIONAL DE PUESTOS	P	GY	07	202201	999999		1066.95
S02804	INSTITUCIONAL DE PUESTOS	P	ML	07	202201	999999		92.45
S02804	INSTITUCIONAL DE PUESTOS	P	MS	07	202201	999999		69.9
S02804	INSTITUCIONAL DE PUESTOS	P	SA	07	200917	999999		0
S02804	INSTITUCIONAL DE PUESTOS	P	SD	07	202201	999999		265.71
S02804	INSTITUCIONAL DE PUESTOS	P	sc	07	202201	999999		130.65
S02810	INSTITUCIONAL DE PUESTOS	P	07	07	202201	999999		8624.84
S02810	INSTITUCIONAL DE PUESTOS	P	38	07	202201	999999		198.08
S02810	INSTITUCIONAL DE PUESTOS	P	44	07	202201	999999		216.22
S02810	INSTITUCIONAL DE PUESTOS	P	CG	07	202201	999999		1962.64
S02810	INSTITUCIONAL DE PUESTOS	P	CT	07	202201	999999		1015.68
S02810	INSTITUCIONAL DE PUESTOS	P	DV	07	202201	999999		617.14
S02810	INSTITUCIONAL DE PUESTOS	P	GY	07	202201	999999		1066.95
S02810	INSTITUCIONAL DE PUESTOS	P	ML	07	202201	999999		92.45
S02810	INSTITUCIONAL DE PUESTOS	P	MS	07	202201	999999		69.9
S02810	INSTITUCIONAL DE PUESTOS	P	SA	07	200222	999999		0
S02810	INSTITUCIONAL DE PUESTOS	P	SD	07	202201	999999		265.71
S02810	INSTITUCIONAL DE PUESTOS	P	sc	07	202201	999999		130.65
S03802	INSTITUCIONAL DE PUESTOS	P	07	07	202201	999999		8624.84
S03802	INSTITUCIONAL DE PUESTOS	P	38	07	202201	999999		198.08
S03802	INSTITUCIONAL DE PUESTOS	P	44	07	202201	999999		216.22
S03802	INSTITUCIONAL DE PUESTOS	P	CG	07	202201	999999		1962.64
S03802	INSTITUCIONAL DE PUESTOS	P	CT	07	202201	999999		1015.68
S03802	INSTITUCIONAL DE PUESTOS	P	DV	07	202201	999999		617.14
S03802	INSTITUCIONAL DE PUESTOS	P	GY	07	202201	999999		1066.95
S03802	INSTITUCIONAL DE PUESTOS	P	ML	07	202201	999999		92.45
S03802	INSTITUCIONAL DE PUESTOS	P	MS	07	202201	999999		69.9
S03802	INSTITUCIONAL DE PUESTOS	P	SA	07	200901	999999		0
S03802	INSTITUCIONAL DE PUESTOS	P	SD	07	202201	999999		265.71
S03802	INSTITUCIONAL DE PUESTOS	P	sc	07	202201	999999		130.65
S05805	INSTITUCIONAL DE PUESTOS	P	07	07	202201	999999		8624.84
S05805	INSTITUCIONAL DE PUESTOS	P	38	07	202201	999999		198.08
S05805	INSTITUCIONAL DE PUESTOS	P	44	07	202201	999999		216.22
S05805	INSTITUCIONAL DE PUESTOS	P	CG	07	202201	999999		1962.64
S05805	INSTITUCIONAL DE PUESTOS	P	CT	07	202201	999999		1015.68
S05805	INSTITUCIONAL DE PUESTOS	P	DV	07	202201	999999		617.14
S05805	INSTITUCIONAL DE PUESTOS	P	GY	07	202201	999999		1066.95
S05805	INSTITUCIONAL DE PUESTOS	P	ML	07	202201	999999		92.45
S05805	INSTITUCIONAL DE PUESTOS	P	MS	07	202201	999999		69.9
S05805	INSTITUCIONAL DE PUESTOS	P	SA	07	200917	999999		0
S05805	INSTITUCIONAL DE PUESTOS	P	SD	07	202201	999999		265.71
S05805	INSTITUCIONAL DE PUESTOS	P	sc	07	202201	999999		130.65
S05806	INSTITUCIONAL DE PUESTOS	P	07	07	202201	999999		8624.84
S05806	INSTITUCIONAL DE PUESTOS	P	38	07	202201	999999		198.08
S05806	INSTITUCIONAL DE PUESTOS	P	44	07	202201	999999		216.22
S05806	INSTITUCIONAL DE PUESTOS	P	CG	07	202201	999999		1962.64
S05806	INSTITUCIONAL DE PUESTOS	P	CT	07	202201	999999		1015.68
S05806	INSTITUCIONAL DE PUESTOS	P	DV	07	202201	999999		617.14
S05806	INSTITUCIONAL DE PUESTOS	P	GY	07	202201	999999		1066.95
S05806	INSTITUCIONAL DE PUESTOS	P	ML	07	202201	999999		92.45
S05806	INSTITUCIONAL DE PUESTOS	P	MS	07	202201	999999		69.9
S05806	INSTITUCIONAL DE PUESTOS	P	SA	07	200222	999999		0
S05806	INSTITUCIONAL DE PUESTOS	P	SD	07	202201	999999		265.71
S05806	INSTITUCIONAL DE PUESTOS	P	sc	07	202201	999999		130.65
S06002	MEDIA SUPERIOR Y SUPERIOR	P	01	07	202203	999999		9045.92
S06002	MEDIA SUPERIOR Y SUPERIOR	P	13	07	202203	999999		1168.98
S06002	MEDIA SUPERIOR Y SUPERIOR	P	20	07	200911	999999		169.8
S06002	MEDIA SUPERIOR Y SUPERIOR	P	ET	07	202203	999999		1034.96

TABULADOR DOCENTE							
INSTITUTO DE EDUCACIÓN DEL ESTADO DE AGUASCALIENTES							
CAT_PUESTO	DESCRIPCION	PERC_DED	CONCEPTO	NIVEL_SUELDO	QNA_INI	QNA_FIN	IMP_ZE2
S08032	MEDIA SUPERIOR Y SUPERIOR	P	01	07	202203	999999	9045.92
S08032	MEDIA SUPERIOR Y SUPERIOR	P	13	07	201903	999999	1168.97
S08032	MEDIA SUPERIOR Y SUPERIOR	P	20	07	200911	999999	169.8
S08032	MEDIA SUPERIOR Y SUPERIOR	P	ET	07	202203	999999	1034.96
S08802	INSTITUCIONAL DE PUESTOS	P	07	07	202201	999999	8624.84
S08802	INSTITUCIONAL DE PUESTOS	P	38	07	202201	999999	198.08
S08802	INSTITUCIONAL DE PUESTOS	P	44	07	202201	999999	216.22
S08802	INSTITUCIONAL DE PUESTOS	P	CG	07	202201	999999	1962.64
S08802	INSTITUCIONAL DE PUESTOS	P	CT	07	202201	999999	1015.68
S08802	INSTITUCIONAL DE PUESTOS	P	DV	07	202201	999999	617.14
S08802	INSTITUCIONAL DE PUESTOS	P	GY	07	202201	999999	1066.95
S08802	INSTITUCIONAL DE PUESTOS	P	ML	07	202201	999999	92.45
S08802	INSTITUCIONAL DE PUESTOS	P	MS	07	202201	999999	69.9
S08802	INSTITUCIONAL DE PUESTOS	P	SA	07	200901	999999	0
S08802	INSTITUCIONAL DE PUESTOS	P	SD	07	202201	999999	265.71
S08802	INSTITUCIONAL DE PUESTOS	P	sc	07	202201	999999	130.65
S14012	MEDIA SUPERIOR Y SUPERIOR	P	01	07	202203	999999	9045.92
S14012	MEDIA SUPERIOR Y SUPERIOR	P	13	07	202203	999999	1168.98
S14012	MEDIA SUPERIOR Y SUPERIOR	P	20	07	200911	999999	169.8
S14012	MEDIA SUPERIOR Y SUPERIOR	P	ET	07	202203	999999	1034.96
SO1803	INSTITUCIONAL DE PUESTOS	P	07	07	202201	999999	8624.84
SO1803	INSTITUCIONAL DE PUESTOS	P	38	07	202201	999999	198.08
SO1803	INSTITUCIONAL DE PUESTOS	P	44	07	202201	999999	216.22
SO1803	INSTITUCIONAL DE PUESTOS	P	CG	07	202201	999999	1962.64
SO1803	INSTITUCIONAL DE PUESTOS	P	CT	07	202201	999999	1015.68
SO1803	INSTITUCIONAL DE PUESTOS	P	DV	07	202201	999999	617.14
SO1803	INSTITUCIONAL DE PUESTOS	P	GY	07	202201	999999	1066.95
SO1803	INSTITUCIONAL DE PUESTOS	P	ML	07	202201	999999	92.45
SO1803	INSTITUCIONAL DE PUESTOS	P	MS	07	202201	999999	69.9
SO1803	INSTITUCIONAL DE PUESTOS	P	SA	07	200222	999999	0
SO1803	INSTITUCIONAL DE PUESTOS	P	SD	07	202201	999999	265.71
SO1803	INSTITUCIONAL DE PUESTOS	P	sc	07	202201	999999	130.65
SO8802	INSTITUCIONAL DE PUESTOS	P	07	07	202201	999999	8624.84
SO8802	INSTITUCIONAL DE PUESTOS	P	38	07	202201	999999	198.05
SO8802	INSTITUCIONAL DE PUESTOS	P	44	07	202201	999999	216.2
SO8802	INSTITUCIONAL DE PUESTOS	P	CG	07	202201	999999	1962.64
SO8802	INSTITUCIONAL DE PUESTOS	P	CT	07	202201	999999	1015.68
SO8802	INSTITUCIONAL DE PUESTOS	P	DV	07	202201	999999	617.14
SO8802	INSTITUCIONAL DE PUESTOS	P	GY	07	202201	999999	1066.95
SO8802	INSTITUCIONAL DE PUESTOS	P	ML	07	202201	999999	92.45
SO8802	INSTITUCIONAL DE PUESTOS	P	MS	07	202201	999999	69.9
SO8802	INSTITUCIONAL DE PUESTOS	P	SA	07	200222	999999	0
SO8802	INSTITUCIONAL DE PUESTOS	P	SD	07	202201	999999	265.71
SO8802	INSTITUCIONAL DE PUESTOS	P	sc	07	202201	999999	130.65
T03803	INSTITUCIONAL DE PUESTOS	P	07	07	202201	999999	8624.84
T03803	INSTITUCIONAL DE PUESTOS	P	38	07	202201	999999	198.08
T03803	INSTITUCIONAL DE PUESTOS	P	44	07	202201	999999	216.22
T03803	INSTITUCIONAL DE PUESTOS	P	CG	07	202201	999999	1962.64
T03803	INSTITUCIONAL DE PUESTOS	P	CT	07	202201	999999	1015.68
T03803	INSTITUCIONAL DE PUESTOS	P	DV	07	202201	999999	617.14
T03803	INSTITUCIONAL DE PUESTOS	P	GY	07	202201	999999	1066.95
T03803	INSTITUCIONAL DE PUESTOS	P	ML	07	202201	999999	92.45
T03803	INSTITUCIONAL DE PUESTOS	P	MS	07	202201	999999	69.9
T03803	INSTITUCIONAL DE PUESTOS	P	SA	07	200901	999999	0
T03803	INSTITUCIONAL DE PUESTOS	P	SD	07	202201	999999	265.71
T03803	INSTITUCIONAL DE PUESTOS	P	sc	07	202201	999999	130.65
T03804	INSTITUCIONAL DE PUESTOS	P	07	07	202201	999999	8624.84
T03804	INSTITUCIONAL DE PUESTOS	P	38	07	202201	999999	198.08
T03804	INSTITUCIONAL DE PUESTOS	P	44	07	202201	999999	216.22
T03804	INSTITUCIONAL DE PUESTOS	P	CG	07	202201	999999	1962.64
T03804	INSTITUCIONAL DE PUESTOS	P	CT	07	202201	999999	1015.68
T03804	INSTITUCIONAL DE PUESTOS	P	DV	07	202201	999999	617.14
T03804	INSTITUCIONAL DE PUESTOS	P	GY	07	202201	999999	1066.95
T03804	INSTITUCIONAL DE PUESTOS	P	ML	07	202201	999999	92.45
T03804	INSTITUCIONAL DE PUESTOS	P	MS	07	202201	999999	69.9
T03804	INSTITUCIONAL DE PUESTOS	P	SA	07	200901	999999	0
T03804	INSTITUCIONAL DE PUESTOS	P	SD	07	202201	999999	265.71

TABULADOR DOCENTE							
INSTITUTO DE EDUCACIÓN DEL ESTADO DE AGUASCALIENTES							
CAT_PUESTO	DESCRIPCION	PERC_DED	CONCEPTO	NIVEL_SUELDO	QNA_INI	QNA_FIN	IMP_ZE2
T03804	INSTITUCIONAL DE PUESTOS	P	sc	07	202201	999999	130.65
T05013	MEDIA SUPERIOR Y SUPERIOR	P	01	07	202203	999999	9487.32
T05013	MEDIA SUPERIOR Y SUPERIOR	P	13	07	201903	999999	1189.72
T05013	MEDIA SUPERIOR Y SUPERIOR	P	20	07	200911	999999	169.8
T05013	MEDIA SUPERIOR Y SUPERIOR	P	ET	07	202203	999999	1034.96
T05808	INSTITUCIONAL DE PUESTOS	P	07	07	202201	999999	8624.84
T05808	INSTITUCIONAL DE PUESTOS	P	38	07	202201	999999	198.08
T05808	INSTITUCIONAL DE PUESTOS	P	44	07	202201	999999	216.22
T05808	INSTITUCIONAL DE PUESTOS	P	CG	07	202201	999999	1962.64
T05808	INSTITUCIONAL DE PUESTOS	P	CT	07	202201	999999	1015.68
T05808	INSTITUCIONAL DE PUESTOS	P	DV	07	202201	999999	617.14
T05808	INSTITUCIONAL DE PUESTOS	P	GY	07	202201	999999	1066.95
T05808	INSTITUCIONAL DE PUESTOS	P	ML	07	202201	999999	92.45
T05808	INSTITUCIONAL DE PUESTOS	P	MS	07	202201	999999	69.9
T05808	INSTITUCIONAL DE PUESTOS	P	SA	07	200901	999999	0
T05808	INSTITUCIONAL DE PUESTOS	P	SD	07	202201	999999	265.71
T05808	INSTITUCIONAL DE PUESTOS	P	sc	07	202201	999999	130.65
T06803	INSTITUCIONAL DE PUESTOS	P	07	07	202201	999999	8624.84
T06803	INSTITUCIONAL DE PUESTOS	P	38	07	202201	999999	198.08
T06803	INSTITUCIONAL DE PUESTOS	P	44	07	202201	999999	216.22
T06803	INSTITUCIONAL DE PUESTOS	P	CG	07	202201	999999	1962.64
T06803	INSTITUCIONAL DE PUESTOS	P	CT	07	202201	999999	1015.68
T06803	INSTITUCIONAL DE PUESTOS	P	DV	07	202201	999999	617.14
T06803	INSTITUCIONAL DE PUESTOS	P	GY	07	202201	999999	1066.95
T06803	INSTITUCIONAL DE PUESTOS	P	ML	07	202201	999999	92.45
T06803	INSTITUCIONAL DE PUESTOS	P	MS	07	202201	999999	69.9
T06803	INSTITUCIONAL DE PUESTOS	P	SA	07	200222	999999	0
T06803	INSTITUCIONAL DE PUESTOS	P	SD	07	202201	999999	265.71
T06803	INSTITUCIONAL DE PUESTOS	P	sc	07	202201	999999	130.65
T06806	INSTITUCIONAL DE PUESTOS	P	07	07	202201	999999	8624.84
T06806	INSTITUCIONAL DE PUESTOS	P	38	07	202201	999999	198.08
T06806	INSTITUCIONAL DE PUESTOS	P	44	07	202201	999999	216.22
T06806	INSTITUCIONAL DE PUESTOS	P	CG	07	202201	999999	1962.64
T06806	INSTITUCIONAL DE PUESTOS	P	CT	07	202201	999999	1015.68
T06806	INSTITUCIONAL DE PUESTOS	P	DV	07	202201	999999	617.14
T06806	INSTITUCIONAL DE PUESTOS	P	GY	07	202201	999999	1066.95
T06806	INSTITUCIONAL DE PUESTOS	P	ML	07	202201	999999	92.45
T06806	INSTITUCIONAL DE PUESTOS	P	MS	07	202201	999999	69.9
T06806	INSTITUCIONAL DE PUESTOS	P	SA	07	200917	999999	0
T06806	INSTITUCIONAL DE PUESTOS	P	SD	07	202201	999999	265.71
T06806	INSTITUCIONAL DE PUESTOS	P	sc	07	202201	999999	130.65
T08803	INSTITUCIONAL DE PUESTOS	P	07	07	202201	999999	8624.84
T08803	INSTITUCIONAL DE PUESTOS	P	38	07	202201	999999	198.08
T08803	INSTITUCIONAL DE PUESTOS	P	44	07	202201	999999	216.22
T08803	INSTITUCIONAL DE PUESTOS	P	CG	07	202201	999999	1962.64
T08803	INSTITUCIONAL DE PUESTOS	P	CT	07	202201	999999	1015.68
T08803	INSTITUCIONAL DE PUESTOS	P	DV	07	202201	999999	617.14
T08803	INSTITUCIONAL DE PUESTOS	P	GY	07	202201	999999	1066.95
T08803	INSTITUCIONAL DE PUESTOS	P	ML	07	202201	999999	92.45
T08803	INSTITUCIONAL DE PUESTOS	P	MS	07	202201	999999	69.9
T08803	INSTITUCIONAL DE PUESTOS	P	SA	07	200901	999999	0
T08803	INSTITUCIONAL DE PUESTOS	P	SD	07	202201	999999	265.71
T08803	INSTITUCIONAL DE PUESTOS	P	sc	07	202201	999999	130.65
T09803	INSTITUCIONAL DE PUESTOS	P	07	07	202201	999999	8624.84
T09803	INSTITUCIONAL DE PUESTOS	P	38	07	202201	999999	198.08
T09803	INSTITUCIONAL DE PUESTOS	P	44	07	202201	999999	216.22
T09803	INSTITUCIONAL DE PUESTOS	P	CG	07	202201	999999	1962.64
T09803	INSTITUCIONAL DE PUESTOS	P	CT	07	202201	999999	1015.68
T09803	INSTITUCIONAL DE PUESTOS	P	DV	07	202201	999999	617.14
T09803	INSTITUCIONAL DE PUESTOS	P	GY	07	202201	999999	1066.95
T09803	INSTITUCIONAL DE PUESTOS	P	ML	07	202201	999999	92.45
T09803	INSTITUCIONAL DE PUESTOS	P	MS	07	202201	999999	69.9
T09803	INSTITUCIONAL DE PUESTOS	P	SA	07	200222	999999	0
T09803	INSTITUCIONAL DE PUESTOS	P	SD	07	202201	999999	265.71
T09803	INSTITUCIONAL DE PUESTOS	P	sc	07	202201	999999	130.65
T13803	INSTITUCIONAL DE PUESTOS	P	07	07	202201	999999	8624.84
T13803	INSTITUCIONAL DE PUESTOS	P	38	07	202201	999999	198.08

TABULADOR DOCENTE							
INSTITUTO DE EDUCACIÓN DEL ESTADO DE AGUASCALIENTES							
CAT_PUESTO	DESCRIPCION	PERC_DED	CONCEPTO	NIVEL_SUELDO	QNA_INI	QNA_FIN	IMP_ZE2
T13803	INSTITUCIONAL DE PUESTOS	P	44	07	202201	999999	216.22
T13803	INSTITUCIONAL DE PUESTOS	P	CG	07	202201	999999	1962.64
T13803	INSTITUCIONAL DE PUESTOS	P	CT	07	202201	999999	1015.68
T13803	INSTITUCIONAL DE PUESTOS	P	DV	07	202201	999999	617.14
T13803	INSTITUCIONAL DE PUESTOS	P	GY	07	202201	999999	1066.95
T13803	INSTITUCIONAL DE PUESTOS	P	ML	07	202201	999999	92.45
T13803	INSTITUCIONAL DE PUESTOS	P	MS	07	202201	999999	69.9
T13803	INSTITUCIONAL DE PUESTOS	P	SA	07	200222	999999	0
T13803	INSTITUCIONAL DE PUESTOS	P	SD	07	202201	999999	265.71
T13803	INSTITUCIONAL DE PUESTOS	P	sc	07	202201	999999	130.65
T14807	INSTITUCIONAL DE PUESTOS	P	07	07	202201	999999	8624.84
T14807	INSTITUCIONAL DE PUESTOS	P	38	07	202201	999999	198.08
T14807	INSTITUCIONAL DE PUESTOS	P	44	07	202201	999999	216.22
T14807	INSTITUCIONAL DE PUESTOS	P	CG	07	202201	999999	1962.64
T14807	INSTITUCIONAL DE PUESTOS	P	CT	07	202201	999999	1015.68
T14807	INSTITUCIONAL DE PUESTOS	P	DV	07	202201	999999	617.14
T14807	INSTITUCIONAL DE PUESTOS	P	GY	07	202201	999999	1066.95
T14807	INSTITUCIONAL DE PUESTOS	P	ML	07	202201	999999	92.45
T14807	INSTITUCIONAL DE PUESTOS	P	MS	07	202201	999999	69.9
T14807	INSTITUCIONAL DE PUESTOS	P	SA	07	200901	999999	0
T14807	INSTITUCIONAL DE PUESTOS	P	SD	07	202201	999999	265.71
T14807	INSTITUCIONAL DE PUESTOS	P	sc	07	202201	999999	130.65
T17020	MEDIA SUPERIOR Y SUPERIOR	P	01	07	202203	999999	9487.32
T17020	MEDIA SUPERIOR Y SUPERIOR	P	13	07	201903	999999	1202.74
T17020	MEDIA SUPERIOR Y SUPERIOR	P	20	07	200911	999999	169.8
T17020	MEDIA SUPERIOR Y SUPERIOR	P	ET	07	202203	999999	1034.96
T17804	INSTITUCIONAL DE PUESTOS	P	07	07	202201	999999	8624.84
T17804	INSTITUCIONAL DE PUESTOS	P	38	07	202201	999999	198.08
T17804	INSTITUCIONAL DE PUESTOS	P	44	07	202201	999999	216.22
T17804	INSTITUCIONAL DE PUESTOS	P	CG	07	202201	999999	1962.64
T17804	INSTITUCIONAL DE PUESTOS	P	CT	07	202201	999999	1015.68
T17804	INSTITUCIONAL DE PUESTOS	P	DV	07	202201	999999	617.14
T17804	INSTITUCIONAL DE PUESTOS	P	GY	07	202201	999999	1066.95
T17804	INSTITUCIONAL DE PUESTOS	P	ML	07	202201	999999	92.45
T17804	INSTITUCIONAL DE PUESTOS	P	MS	07	202201	999999	69.9
T17804	INSTITUCIONAL DE PUESTOS	P	SA	07	200222	999999	0
T17804	INSTITUCIONAL DE PUESTOS	P	SD	07	202201	999999	265.71
T17804	INSTITUCIONAL DE PUESTOS	P	sc	07	202201	999999	130.65
T26803	INSTITUCIONAL DE PUESTOS	P	07	07	202201	999999	8482.32
T26803	INSTITUCIONAL DE PUESTOS	P	07	07	202201	999999	8240.27
T26803	INSTITUCIONAL DE PUESTOS	P	35	07	201201	999999	96.54
T26803	INSTITUCIONAL DE PUESTOS	P	38	07	202201	999999	198.08
T26803	INSTITUCIONAL DE PUESTOS	P	38	07	202201	999999	198.07
T26803	INSTITUCIONAL DE PUESTOS	P	44	07	202201	999999	216.22
T26803	INSTITUCIONAL DE PUESTOS	P	44	07	202201	999999	216.22
T26803	INSTITUCIONAL DE PUESTOS	P	CG	07	202201	999999	922.8
T26803	INSTITUCIONAL DE PUESTOS	P	CG	07	202201	999999	475.25
T26803	INSTITUCIONAL DE PUESTOS	P	CT	07	202201	999999	1081.26
T26803	INSTITUCIONAL DE PUESTOS	P	CT	07	202201	999999	915.9
T26803	INSTITUCIONAL DE PUESTOS	P	DV	07	201301	999999	165.81
T26803	INSTITUCIONAL DE PUESTOS	P	DV	07	201301	999999	335.56
T26803	INSTITUCIONAL DE PUESTOS	P	GY	07	202201	999999	1066.95
T26803	INSTITUCIONAL DE PUESTOS	P	GY	07	202201	999999	1066.95
T26803	INSTITUCIONAL DE PUESTOS	P	ML	07	202201	999999	92.45
T26803	INSTITUCIONAL DE PUESTOS	P	ML	07	202201	999999	92.45
T26803	INSTITUCIONAL DE PUESTOS	P	MS	07	202201	999999	69.9
T26803	INSTITUCIONAL DE PUESTOS	P	MS	07	202201	999999	69.9
T26803	INSTITUCIONAL DE PUESTOS	P	SA	07	201201	999999	0
T26803	INSTITUCIONAL DE PUESTOS	P	SA	07	200901	999999	0
T26803	INSTITUCIONAL DE PUESTOS	P	SD	07	202201	999999	265.71
T26803	INSTITUCIONAL DE PUESTOS	P	SD	07	202201	999999	265.71
T26803	INSTITUCIONAL DE PUESTOS	P	sc	07	202201	999999	130.65
T26803	INSTITUCIONAL DE PUESTOS	P	sc	07	202201	999999	130.65
T29015	MEDIA SUPERIOR Y SUPERIOR	P	01	07	202103	999999	6395.83
T29015	MEDIA SUPERIOR Y SUPERIOR	P	13	07	201903	999999	1108.82
T29015	MEDIA SUPERIOR Y SUPERIOR	P	20	07	200911	999999	169.8
T29015	MEDIA SUPERIOR Y SUPERIOR	P	ET	07	202203	999999	1034.96

TABULADOR DOCENTE							
INSTITUTO DE EDUCACIÓN DEL ESTADO DE AGUASCALIENTES							
CAT_PUESTO	DESCRIPCION	PERC_DED	CONCEPTO	NIVEL_SUELDO	QNA_INI	QNA_FIN	IMP_ZE2
CF01012	INSTITUCIONAL DE PUESTOS	P	07	07	201419	999999	8157.13
CF01012	INSTITUCIONAL DE PUESTOS	P	07	07	201419	999999	7204.27
CF01012	INSTITUCIONAL DE PUESTOS	P	07	07	201401	999999	6251.4
CF01012	INSTITUCIONAL DE PUESTOS	P	38	07	201401	999999	132.15
CF01012	INSTITUCIONAL DE PUESTOS	P	38	07	201401	999999	132.15
CF01012	INSTITUCIONAL DE PUESTOS	P	38	07	201401	999999	132.15
CF01012	INSTITUCIONAL DE PUESTOS	P	DV	07	201301	999999	135.74
CF01012	INSTITUCIONAL DE PUESTOS	P	DV	07	201301	999999	135.74
CF01012	INSTITUCIONAL DE PUESTOS	P	DV	07	201301	999999	135.74
CF01012	INSTITUCIONAL DE PUESTOS	P	MX	07	201805	999999	47972.08
CF01059	INSTITUCIONAL DE PUESTOS	P	07	07	201419	999999	7666.09
CF01059	INSTITUCIONAL DE PUESTOS	P	07	07	201419	999999	6466.04
CF01059	INSTITUCIONAL DE PUESTOS	P	07	07	201401	999999	5265.99
CF01059	INSTITUCIONAL DE PUESTOS	P	38	07	201401	999999	132.15
CF01059	INSTITUCIONAL DE PUESTOS	P	38	07	201401	999999	132.15
CF01059	INSTITUCIONAL DE PUESTOS	P	38	07	201401	999999	132.15
CF01059	INSTITUCIONAL DE PUESTOS	P	DV	07	201301	999999	114.33
CF01059	INSTITUCIONAL DE PUESTOS	P	DV	07	201301	999999	114.33
CF01059	INSTITUCIONAL DE PUESTOS	P	DV	07	201301	999999	114.33
CF01059	INSTITUCIONAL DE PUESTOS	P	MX	07	201805	999999	25154.37
CF01059	INSTITUCIONAL DE PUESTOS	P	MX	07	201805	999999	25154.37
CF01059	INSTITUCIONAL DE PUESTOS	P	MX	07	201805	999999	25154.37
CF03809	INSTITUCIONAL DE PUESTOS	P	07	07	202201	999999	7766.61
CF03809	INSTITUCIONAL DE PUESTOS	P	38	07	202201	999999	198.05
CF03809	INSTITUCIONAL DE PUESTOS	P	44	07	202201	999999	216.2
CF03809	INSTITUCIONAL DE PUESTOS	P	CG	07	202201	999999	75.8
CF03809	INSTITUCIONAL DE PUESTOS	P	CT	07	202201	999999	999.81
CF03809	INSTITUCIONAL DE PUESTOS	P	DV	07	201301	999999	145.9
CF03809	INSTITUCIONAL DE PUESTOS	P	GY	07	202201	999999	1066.95
CF03809	INSTITUCIONAL DE PUESTOS	P	ML	07	202201	999999	92.45
CF03809	INSTITUCIONAL DE PUESTOS	P	MS	07	202201	999999	69.9
CF03809	INSTITUCIONAL DE PUESTOS	P	SA	07	200222	999999	0
CF03809	INSTITUCIONAL DE PUESTOS	P	SD	07	202201	999999	265.71
CF03809	INSTITUCIONAL DE PUESTOS	P	sc	07	202201	999999	130.65
CF04805	INSTITUCIONAL DE PUESTOS	P	07	07	202201	999999	8624.84
CF04805	INSTITUCIONAL DE PUESTOS	P	38	07	202201	999999	198.08
CF04805	INSTITUCIONAL DE PUESTOS	P	44	07	202201	999999	216.22
CF04805	INSTITUCIONAL DE PUESTOS	P	CG	07	202201	999999	1962.64
CF04805	INSTITUCIONAL DE PUESTOS	P	CT	07	202201	999999	1015.68
CF04805	INSTITUCIONAL DE PUESTOS	P	DV	07	202201	999999	617.14
CF04805	INSTITUCIONAL DE PUESTOS	P	GY	07	202201	999999	1066.95
CF04805	INSTITUCIONAL DE PUESTOS	P	ML	07	202201	999999	92.45
CF04805	INSTITUCIONAL DE PUESTOS	P	MS	07	202201	999999	69.9
CF04805	INSTITUCIONAL DE PUESTOS	P	SA	07	200222	999999	0
CF04805	INSTITUCIONAL DE PUESTOS	P	SD	07	202201	999999	265.71
CF04805	INSTITUCIONAL DE PUESTOS	P	sc	07	202201	999999	130.65
CF04806	INSTITUCIONAL DE PUESTOS	P	07	07	202201	999999	8624.84
CF04806	INSTITUCIONAL DE PUESTOS	P	38	07	202201	999999	198.08
CF04806	INSTITUCIONAL DE PUESTOS	P	44	07	202201	999999	216.22
CF04806	INSTITUCIONAL DE PUESTOS	P	CG	07	202201	999999	1962.64
CF04806	INSTITUCIONAL DE PUESTOS	P	CT	07	202201	999999	1015.68
CF04806	INSTITUCIONAL DE PUESTOS	P	DV	07	202201	999999	617.14
CF04806	INSTITUCIONAL DE PUESTOS	P	GY	07	202201	999999	1066.95
CF04806	INSTITUCIONAL DE PUESTOS	P	ML	07	202201	999999	92.45
CF04806	INSTITUCIONAL DE PUESTOS	P	MS	07	202201	999999	69.9
CF04806	INSTITUCIONAL DE PUESTOS	P	SA	07	200222	999999	0
CF04806	INSTITUCIONAL DE PUESTOS	P	SD	07	202201	999999	265.71
CF04806	INSTITUCIONAL DE PUESTOS	P	sc	07	202201	999999	130.65
CF04807	INSTITUCIONAL DE PUESTOS	P	07	07	202201	999999	8624.84
CF04807	INSTITUCIONAL DE PUESTOS	P	35	07	199704	999999	96.54
CF04807	INSTITUCIONAL DE PUESTOS	P	38	07	202201	999999	198.08
CF04807	INSTITUCIONAL DE PUESTOS	P	44	07	202201	999999	216.22
CF04807	INSTITUCIONAL DE PUESTOS	P	CG	07	202201	999999	1962.64
CF04807	INSTITUCIONAL DE PUESTOS	P	CT	07	202201	999999	1015.68
CF04807	INSTITUCIONAL DE PUESTOS	P	DV	07	202201	999999	617.14
CF04807	INSTITUCIONAL DE PUESTOS	P	GY	07	202201	999999	1066.95
CF04807	INSTITUCIONAL DE PUESTOS	P	ML	07	202201	999999	92.45

TABULADOR DOCENTE							
INSTITUTO DE EDUCACIÓN DEL ESTADO DE AGUASCALIENTES							
CAT_PUESTO	DESCRIPCION	PERC_DED	CONCEPTO	NIVEL_SUELDO	QNA_INI	QNA_FIN	IMP_ZE2
CF04807	INSTITUCIONAL DE PUESTOS	P	MS	07	202201	999999	69.9
CF04807	INSTITUCIONAL DE PUESTOS	P	SA	07	200222	999999	0
CF04807	INSTITUCIONAL DE PUESTOS	P	SD	07	202201	999999	265.71
CF04807	INSTITUCIONAL DE PUESTOS	P	sc	07	202201	999999	130.65
CF07810	INSTITUCIONAL DE PUESTOS	P	07	07	202201	999999	8624.84
CF07810	INSTITUCIONAL DE PUESTOS	P	38	07	202201	999999	198.08
CF07810	INSTITUCIONAL DE PUESTOS	P	44	07	202201	999999	216.22
CF07810	INSTITUCIONAL DE PUESTOS	P	CG	07	202201	999999	1962.64
CF07810	INSTITUCIONAL DE PUESTOS	P	CT	07	202201	999999	1015.68
CF07810	INSTITUCIONAL DE PUESTOS	P	DV	07	202201	999999	617.14
CF07810	INSTITUCIONAL DE PUESTOS	P	GY	07	202201	999999	1066.95
CF07810	INSTITUCIONAL DE PUESTOS	P	ML	07	202201	999999	92.45
CF07810	INSTITUCIONAL DE PUESTOS	P	MS	07	202201	999999	69.9
CF07810	INSTITUCIONAL DE PUESTOS	P	SA	07	200222	999999	0
CF07810	INSTITUCIONAL DE PUESTOS	P	SD	07	202201	999999	265.71
CF07810	INSTITUCIONAL DE PUESTOS	P	sc	07	202201	999999	130.65
CF07817	INSTITUCIONAL DE PUESTOS	P	07	07	202201	999999	8624.84
CF07817	INSTITUCIONAL DE PUESTOS	P	38	07	202201	999999	198.08
CF07817	INSTITUCIONAL DE PUESTOS	P	44	07	202201	999999	216.22
CF07817	INSTITUCIONAL DE PUESTOS	P	CG	07	202201	999999	1962.64
CF07817	INSTITUCIONAL DE PUESTOS	P	CT	07	202201	999999	1015.68
CF07817	INSTITUCIONAL DE PUESTOS	P	DV	07	202201	999999	617.14
CF07817	INSTITUCIONAL DE PUESTOS	P	GY	07	202201	999999	1066.95
CF07817	INSTITUCIONAL DE PUESTOS	R	ML	07	202201	999999	92.45
CF07817	INSTITUCIONAL DE PUESTOS	P	MS	07	202201	999999	69.9
CF07817	INSTITUCIONAL DE PUESTOS	R	SA	07	200222	999999	0
CF07817	INSTITUCIONAL DE PUESTOS	P	SD	07	202201	999999	265.71
CF07817	INSTITUCIONAL DE PUESTOS	P	sc	07	202201	999999	130.65
CF08025	MEDIA SUPERIOR Y SUPERIOR	P	01	07	202103	999999	7906.61
CF08025	MEDIA SUPERIOR Y SUPERIOR	P	13	07	201903	999999	1206.82
CF08025	MEDIA SUPERIOR Y SUPERIOR	P	20	07	200911	999999	169.8
CF08025	MEDIA SUPERIOR Y SUPERIOR	P	ET	07	202203	999999	1034.96
CF08822	INSTITUCIONAL DE PUESTOS	P	07	07	202201	999999	7404.68
CF08822	INSTITUCIONAL DE PUESTOS	P	38	07	202201	999999	198.05
CF08822	INSTITUCIONAL DE PUESTOS	P	44	07	202201	999999	216.2
CF08822	INSTITUCIONAL DE PUESTOS	P	CG	07	202201	999999	75.8
CF08822	INSTITUCIONAL DE PUESTOS	P	CT	07	202201	999999	1080.59
CF08822	INSTITUCIONAL DE PUESTOS	P	DV	07	201301	999999	256.87
CF08822	INSTITUCIONAL DE PUESTOS	P	GY	07	202201	999999	1066.95
CF08822	INSTITUCIONAL DE PUESTOS	P	ML	07	202201	999999	92.45
CF08822	INSTITUCIONAL DE PUESTOS	P	MS	07	202201	999999	69.9
CF08822	INSTITUCIONAL DE PUESTOS	P	SA	07	200222	999999	0
CF08822	INSTITUCIONAL DE PUESTOS	P	SD	07	202201	999999	265.71
CF08822	INSTITUCIONAL DE PUESTOS	P	sc	07	202201	999999	130.65
CF12803	INSTITUCIONAL DE PUESTOS	P	07	07	202201	999999	8624.84
CF12803	INSTITUCIONAL DE PUESTOS	P	38	07	202201	999999	198.08
CF12803	INSTITUCIONAL DE PUESTOS	P	44	07	202201	999999	216.22
CF12803	INSTITUCIONAL DE PUESTOS	P	CG	07	202201	999999	1962.64
CF12803	INSTITUCIONAL DE PUESTOS	P	CT	07	202201	999999	1015.68
CF12803	INSTITUCIONAL DE PUESTOS	P	DV	07	202201	999999	617.14
CF12803	INSTITUCIONAL DE PUESTOS	P	GY	07	202201	999999	1066.95
CF12803	INSTITUCIONAL DE PUESTOS	P	ML	07	202201	999999	92.45
CF12803	INSTITUCIONAL DE PUESTOS	P	MS	07	202201	999999	69.9
CF12803	INSTITUCIONAL DE PUESTOS	P	SA	07	200222	999999	0
CF12803	INSTITUCIONAL DE PUESTOS	P	SD	07	202201	999999	265.71
CF12803	INSTITUCIONAL DE PUESTOS	P	sc	07	202201	999999	130.65
CF12804	INSTITUCIONAL DE PUESTOS	P	07	07	202201	999999	8624.84
CF12804	INSTITUCIONAL DE PUESTOS	P	35	07	199704	999999	96.54
CF12804	INSTITUCIONAL DE PUESTOS	P	38	07	202201	999999	198.08
CF12804	INSTITUCIONAL DE PUESTOS	P	44	07	202201	999999	216.22
CF12804	INSTITUCIONAL DE PUESTOS	P	CG	07	202201	999999	1962.64
CF12804	INSTITUCIONAL DE PUESTOS	P	CT	07	202201	999999	1015.68
CF12804	INSTITUCIONAL DE PUESTOS	P	DV	07	202201	999999	617.14
CF12804	INSTITUCIONAL DE PUESTOS	P	GY	07	202201	999999	1066.95
CF12804	INSTITUCIONAL DE PUESTOS	P	ML	07	202201	999999	92.45
CF12804	INSTITUCIONAL DE PUESTOS	P	MS	07	202201	999999	69.9
CF12804	INSTITUCIONAL DE PUESTOS	P	SA	07	200222	999999	0

TABULADOR DOCENTE							
INSTITUTO DE EDUCACIÓN DEL ESTADO DE AGUASCALIENTES							
CAT_PUESTO	DESCRIPCION	PERC_DED	CONCEPTO	NIVEL_SUELDO	QNA_INI	QNA_FIN	IMP_ZE2
CF12804	INSTITUCIONAL DE PUESTOS	P	SD	07	202201	999999	265.71
CF12804	INSTITUCIONAL DE PUESTOS	P	sc	07	202201	999999	130.65
CF12825	INSTITUCIONAL DE PUESTOS	P	07	07	202201	999999	8825.72
CF12825	INSTITUCIONAL DE PUESTOS	P	35	07	199704	999999	504.04
CF12825	INSTITUCIONAL DE PUESTOS	P	38	07	202201	999999	198.08
CF12825	INSTITUCIONAL DE PUESTOS	P	44	07	202201	999999	216.22
CF12825	INSTITUCIONAL DE PUESTOS	P	CG	07	202201	999999	1962.66
CF12825	INSTITUCIONAL DE PUESTOS	P	CT	07	202201	999999	971.42
CF12825	INSTITUCIONAL DE PUESTOS	P	DV	07	201301	999999	631.51
CF12825	INSTITUCIONAL DE PUESTOS	P	GY	07	202201	999999	1066.95
CF12825	INSTITUCIONAL DE PUESTOS	P	ML	07	202201	999999	92.45
CF12825	INSTITUCIONAL DE PUESTOS	P	MS	07	202201	999999	69.9
CF12825	INSTITUCIONAL DE PUESTOS	P	SA	07	200222	999999	0
CF12825	INSTITUCIONAL DE PUESTOS	P	SD	07	202201	999999	265.71
CF12825	INSTITUCIONAL DE PUESTOS	P	sc	07	202201	999999	130.65
CF21802	INSTITUCIONAL DE PUESTOS	P	07	07	202201	999999	8624.84
CF21802	INSTITUCIONAL DE PUESTOS	P	38	07	202201	999999	198.08
CF21802	INSTITUCIONAL DE PUESTOS	P	44	07	202201	999999	216.22
CF21802	INSTITUCIONAL DE PUESTOS	P	CG	07	202201	999999	1962.64
CF21802	INSTITUCIONAL DE PUESTOS	P	CT	07	202201	999999	1015.68
CF21802	INSTITUCIONAL DE PUESTOS	P	DV	07	202201	999999	617.14
CF21802	INSTITUCIONAL DE PUESTOS	P	GY	07	202201	999999	1066.95
CF21802	INSTITUCIONAL DE PUESTOS	P	ML	07	202201	999999	92.45
CF21802	INSTITUCIONAL DE PUESTOS	P	MS	07	202201	999999	69.9
CF21802	INSTITUCIONAL DE PUESTOS	P	SA	07	200222	999999	0
CF21802	INSTITUCIONAL DE PUESTOS	P	SD	07	202201	999999	265.71
CF21802	INSTITUCIONAL DE PUESTOS	P	sc	07	202201	999999	130.65
CF21807	INSTITUCIONAL DE PUESTOS	P	07	07	202201	999999	8624.84
CF21807	INSTITUCIONAL DE PUESTOS	P	38	07	202201	999999	198.08
CF21807	INSTITUCIONAL DE PUESTOS	P	44	07	202201	999999	216.22
CF21807	INSTITUCIONAL DE PUESTOS	P	CG	07	202201	999999	1962.64
CF21807	INSTITUCIONAL DE PUESTOS	P	CT	07	202201	999999	1015.68
CF21807	INSTITUCIONAL DE PUESTOS	P	DV	07	202201	999999	617.14
CF21807	INSTITUCIONAL DE PUESTOS	P	GY	07	202201	999999	1066.95
CF21807	INSTITUCIONAL DE PUESTOS	P	ML	07	202201	999999	92.45
CF21807	INSTITUCIONAL DE PUESTOS	P	MS	07	202201	999999	69.9
CF21807	INSTITUCIONAL DE PUESTOS	P	SA	07	200222	999999	0
CF21807	INSTITUCIONAL DE PUESTOS	P	SD	07	202201	999999	265.71
CF21807	INSTITUCIONAL DE PUESTOS	P	sc	07	202201	999999	130.65
CF21858	INSTITUCIONAL DE PUESTOS	P	07	07	202201	999999	8624.84
CF21858	INSTITUCIONAL DE PUESTOS	P	35	07	199704	999999	319
CF21858	INSTITUCIONAL DE PUESTOS	P	38	07	202201	999999	198.08
CF21858	INSTITUCIONAL DE PUESTOS	P	44	07	202201	999999	216.22
CF21858	INSTITUCIONAL DE PUESTOS	P	CG	07	202201	999999	1962.64
CF21858	INSTITUCIONAL DE PUESTOS	P	CT	07	202201	999999	1015.68
CF21858	INSTITUCIONAL DE PUESTOS	P	DV	07	201301	999999	617.14
CF21858	INSTITUCIONAL DE PUESTOS	P	GY	07	202201	999999	1066.95
CF21858	INSTITUCIONAL DE PUESTOS	P	ML	07	202201	999999	92.45
CF21858	INSTITUCIONAL DE PUESTOS	P	MS	07	202201	999999	69.9
CF21858	INSTITUCIONAL DE PUESTOS	P	SA	07	200222	999999	0
CF21858	INSTITUCIONAL DE PUESTOS	P	SD	07	202201	999999	265.71
CF21858	INSTITUCIONAL DE PUESTOS	P	sc	07	202201	999999	130.65
CF21859	INSTITUCIONAL DE PUESTOS	P	07	07	202201	999999	8825.72
CF21859	INSTITUCIONAL DE PUESTOS	P	35	07	199703	999999	504.04
CF21859	INSTITUCIONAL DE PUESTOS	P	38	07	202201	999999	198.08
CF21859	INSTITUCIONAL DE PUESTOS	P	44	07	202201	999999	216.22
CF21859	INSTITUCIONAL DE PUESTOS	P	CG	07	202201	999999	1962.66
CF21859	INSTITUCIONAL DE PUESTOS	P	CT	07	202201	999999	971.42
CF21859	INSTITUCIONAL DE PUESTOS	P	DV	07	201301	999999	631.51
CF21859	INSTITUCIONAL DE PUESTOS	P	GY	07	202201	999999	1066.95
CF21859	INSTITUCIONAL DE PUESTOS	P	ML	07	202201	999999	92.45
CF21859	INSTITUCIONAL DE PUESTOS	P	MS	07	202201	999999	69.9
CF21859	INSTITUCIONAL DE PUESTOS	P	SA	07	200222	999999	0
CF21859	INSTITUCIONAL DE PUESTOS	P	SD	07	202201	999999	265.71
CF21859	INSTITUCIONAL DE PUESTOS	P	sc	07	202201	999999	130.65
CF33821	INSTITUCIONAL DE PUESTOS	P	07	07	202201	999999	8624.84
CF33821	INSTITUCIONAL DE PUESTOS	P	38	07	202201	999999	198.08

TABULADOR DOCENTE							
INSTITUTO DE EDUCACIÓN DEL ESTADO DE AGUASCALIENTES							
CAT_PUESTO	DESCRIPCION	PERC_DED	CONCEPTO	NIVEL_SUELDO	QNA_INI	QNA_FIN	IMP_ZE2
CF33821	INSTITUCIONAL DE PUESTOS	P	44	07	202201	999999	216.22
CF33821	INSTITUCIONAL DE PUESTOS	P	CG	07	202201	999999	1962.64
CF33821	INSTITUCIONAL DE PUESTOS	P	CT	07	202201	999999	1015.68
CF33821	INSTITUCIONAL DE PUESTOS	P	DV	07	202201	999999	617.14
CF33821	INSTITUCIONAL DE PUESTOS	P	GY	07	202201	999999	1066.95
CF33821	INSTITUCIONAL DE PUESTOS	P	ML	07	202201	999999	92.45
CF33821	INSTITUCIONAL DE PUESTOS	P	MS	07	202201	999999	69.9
CF33821	INSTITUCIONAL DE PUESTOS	P	SA	07	200222	999999	0
CF33821	INSTITUCIONAL DE PUESTOS	P	SD	07	202201	999999	265.71
CF33821	INSTITUCIONAL DE PUESTOS	P	sc	07	202201	999999	130.65
CF33892	INSTITUCIONAL DE PUESTOS	P	07	07	202201	999999	8624.84
CF33892	INSTITUCIONAL DE PUESTOS	P	35	07	199704	999999	319
CF33892	INSTITUCIONAL DE PUESTOS	P	38	07	202201	999999	198.08
CF33892	INSTITUCIONAL DE PUESTOS	P	44	07	202201	999999	216.22
CF33892	INSTITUCIONAL DE PUESTOS	P	CG	07	202201	999999	1962.64
CF33892	INSTITUCIONAL DE PUESTOS	P	CT	07	202201	999999	1015.68
CF33892	INSTITUCIONAL DE PUESTOS	P	DV	07	201301	999999	617.14
CF33892	INSTITUCIONAL DE PUESTOS	P	GY	07	202201	999999	1066.95
CF33892	INSTITUCIONAL DE PUESTOS	P	ML	07	202201	999999	92.45
CF33892	INSTITUCIONAL DE PUESTOS	P	MS	07	202201	999999	69.9
CF33892	INSTITUCIONAL DE PUESTOS	P	SA	07	200222	999999	0
CF33892	INSTITUCIONAL DE PUESTOS	P	SD	07	202201	999999	265.71
CF33892	INSTITUCIONAL DE PUESTOS	P	sc	07	202201	999999	130.65
CF34160	MEDIA SUPERIOR Y SUPERIOR	P	01	07	202103	999999	11709.24
CF34160	MEDIA SUPERIOR Y SUPERIOR	P	13	07	201903	999999	1430.47
CF34160	MEDIA SUPERIOR Y SUPERIOR	P	20	07	200911	999999	169.8
CF34160	MEDIA SUPERIOR Y SUPERIOR	P	ET	07	202203	999999	1034.96
CF34807	INSTITUCIONAL DE PUESTOS	P	07	07	202201	999999	8624.84
CF34807	INSTITUCIONAL DE PUESTOS	P	38	07	202201	999999	198.08
CF34807	INSTITUCIONAL DE PUESTOS	P	44	07	202201	999999	216.22
CF34807	INSTITUCIONAL DE PUESTOS	P	CG	07	202201	999999	1962.64
CF34807	INSTITUCIONAL DE PUESTOS	P	CT	07	202201	999999	1015.68
CF34807	INSTITUCIONAL DE PUESTOS	P	DV	07	202201	999999	617.14
CF34807	INSTITUCIONAL DE PUESTOS	P	GY	07	202201	999999	1066.95
CF34807	INSTITUCIONAL DE PUESTOS	P	ML	07	202201	999999	92.45
CF34807	INSTITUCIONAL DE PUESTOS	P	MS	07	202201	999999	69.9
CF34807	INSTITUCIONAL DE PUESTOS	P	SA	07	200222	999999	0
CF34807	INSTITUCIONAL DE PUESTOS	P	SD	07	202201	999999	265.71
CF34807	INSTITUCIONAL DE PUESTOS	P	sc	07	202201	999999	130.65
CF34810	INSTITUCIONAL DE PUESTOS	P	07	07	202201	999999	8624.84
CF34810	INSTITUCIONAL DE PUESTOS	P	38	07	202201	999999	198.08
CF34810	INSTITUCIONAL DE PUESTOS	P	44	07	202201	999999	216.22
CF34810	INSTITUCIONAL DE PUESTOS	P	CG	07	202201	999999	1962.64
CF34810	INSTITUCIONAL DE PUESTOS	P	CT	07	202201	999999	1015.68
CF34810	INSTITUCIONAL DE PUESTOS	P	DV	07	202201	999999	617.14
CF34810	INSTITUCIONAL DE PUESTOS	P	GY	07	202201	999999	1066.95
CF34810	INSTITUCIONAL DE PUESTOS	P	ML	07	202201	999999	92.45
CF34810	INSTITUCIONAL DE PUESTOS	P	MS	07	202201	999999	69.9
CF34810	INSTITUCIONAL DE PUESTOS	P	SA	07	200222	999999	0
CF34810	INSTITUCIONAL DE PUESTOS	P	SD	07	202201	999999	265.71
CF34810	INSTITUCIONAL DE PUESTOS	P	sc	07	202201	999999	130.65
CF34813	INSTITUCIONAL DE PUESTOS	P	07	07	202201	999999	8624.84
CF34813	INSTITUCIONAL DE PUESTOS	P	38	07	202201	999999	198.08
CF34813	INSTITUCIONAL DE PUESTOS	P	44	07	202201	999999	216.22
CF34813	INSTITUCIONAL DE PUESTOS	P	CG	07	202201	999999	1962.64
CF34813	INSTITUCIONAL DE PUESTOS	P	CT	07	202201	999999	1015.68
CF34813	INSTITUCIONAL DE PUESTOS	P	DV	07	202201	999999	617.14
CF34813	INSTITUCIONAL DE PUESTOS	P	GY	07	202201	999999	1066.95
CF34813	INSTITUCIONAL DE PUESTOS	P	ML	07	202201	999999	92.45
CF34813	INSTITUCIONAL DE PUESTOS	P	MS	07	202201	999999	69.9
CF34813	INSTITUCIONAL DE PUESTOS	P	SA	07	200222	999999	0
CF34813	INSTITUCIONAL DE PUESTOS	P	SD	07	202201	999999	265.71
CF34813	INSTITUCIONAL DE PUESTOS	P	sc	07	202201	999999	130.65
CF34844	INSTITUCIONAL DE PUESTOS	P	07	07	202201	999999	8624.84
CF34844	INSTITUCIONAL DE PUESTOS	P	38	07	202201	999999	198.08
CF34844	INSTITUCIONAL DE PUESTOS	P	44	07	202201	999999	216.22
CF34844	INSTITUCIONAL DE PUESTOS	P	CG	07	202201	999999	1962.64

TABULADOR DOCENTE							
INSTITUTO DE EDUCACIÓN DEL ESTADO DE AGUASCALIENTES							
CAT_PUESTO	DESCRIPCION	PERC_DED	CONCEPTO	NIVEL_SUELDO	QNA_INI	QNA_FIN	IMP_ZE2
CF34844	INSTITUCIONAL DE PUESTOS	P	CT	07	202201	999999	1015.68
CF34844	INSTITUCIONAL DE PUESTOS	P	DV	07	202201	999999	617.14
CF34844	INSTITUCIONAL DE PUESTOS	P	GY	07	202201	999999	1066.95
CF34844	INSTITUCIONAL DE PUESTOS	P	ML	07	202201	999999	92.45
CF34844	INSTITUCIONAL DE PUESTOS	P	MS	07	202201	999999	69.9
CF34844	INSTITUCIONAL DE PUESTOS	P	SA	07	200222	999999	0
CF34844	INSTITUCIONAL DE PUESTOS	P	SD	07	202201	999999	265.71
CF34844	INSTITUCIONAL DE PUESTOS	P	sc	07	202201	999999	130.65
CF52118	PROYECTO START	P	07	07	201419	999999	17409.02
CF52118	PROYECTO START	P	07	07	201419	999999	15629.04
CF52118	PROYECTO START	P	07	07	201401	999999	13849.05
CF52118	PROYECTO START	P	07	07	201419	999999	17409.02
CF52118	PROYECTO START	P	07	07	201419	999999	17409.02
CF52118	PROYECTO START	P	38	07	201401	999999	132.15
CF52118	PROYECTO START	P	38	07	201401	999999	132.15
CF52118	PROYECTO START	P	38	07	201401	999999	132.15
CF52118	PROYECTO START	P	38	07	201401	999999	132.15
CF52118	PROYECTO START	P	38	07	201401	999999	132.15
CF52118	PROYECTO START	P	DV	07	201301	999999	300.7
CF52118	PROYECTO START	P	DV	07	201301	999999	300.7
CF52118	PROYECTO START	P	DV	07	201301	999999	300.7
CF52118	PROYECTO START	P	DV	07	201301	999999	300.7
CF52118	PROYECTO START	P	DV	07	201301	999999	300.7
CF52118	PROYECTO START	P	MX	07	201805	999999	156027.16
CF52118	PROYECTO START	P	MX	07	201805	999999	156027.16
CF52118	PROYECTO START	P	MX	07	201805	999999	126635.24
CF52118	PROYECTO START	P	MX	07	201805	999999	123035.24
CF52317	INSTITUCIONAL DE PUESTOS	P	07	07	201419	999999	14964.85
CF52317	INSTITUCIONAL DE PUESTOS	P	07	07	201419	999999	11420.36
CF52317	INSTITUCIONAL DE PUESTOS	P	07	07	201401	999999	7875.86
CF52317	INSTITUCIONAL DE PUESTOS	P	38	07	201401	999999	132.15
CF52317	INSTITUCIONAL DE PUESTOS	P	38	07	201401	999999	132.15
CF52317	INSTITUCIONAL DE PUESTOS	P	38	07	201401	999999	132.15
CF52317	INSTITUCIONAL DE PUESTOS	P	DV	07	201301	999999	171
CF52317	INSTITUCIONAL DE PUESTOS	P	DV	07	201301	999999	171
CF52317	INSTITUCIONAL DE PUESTOS	P	DV	07	201301	999999	171
CF52317	INSTITUCIONAL DE PUESTOS	P	MX	07	201805	999999	83807.41
CF53083	INSTITUCIONAL DE PUESTOS	P	07	07	201419	999999	5456.55
CF53083	INSTITUCIONAL DE PUESTOS	P	07	07	201419	999999	5456.55
CF53083	INSTITUCIONAL DE PUESTOS	P	07	07	201401	999999	5456.55
CF53083	INSTITUCIONAL DE PUESTOS	P	DV	07	201301	999999	118.47
CF53083	INSTITUCIONAL DE PUESTOS	P	DV	07	201301	999999	118.47
CF53083	INSTITUCIONAL DE PUESTOS	P	DV	07	201301	999999	118.47
CFA3481	ESCUELA DE ARTE Y TOREO	P	07	07	201601	999999	284.16
CFF3481	PROYECTO START	P	07	07	202201	999999	7634.15
CFF3481	PROYECTO START	P	07	07	202201	999999	998.52
CFF3481	PROYECTO START	P	07	07	202201	999999	7138.96
CFF3481	PROYECTO START	P	BY	07	200803	999999	736.26
CFF3481	PROYECTO START	P	BZ	07	200803	999999	736.26
CFI1859	PROYECTO START	P	07	07	202201	999999	6041.69
CFI1859	PROYECTO START	P	07	07	202201	999999	6041.69
CFI1859	PROYECTO START	P	07	07	202201	999999	8624.84
CFI1859	PROYECTO START	P	35	07	200515	999999	504.04
CFI1859	PROYECTO START	P	35	07	200515	999999	504.04
CFI1859	PROYECTO START	P	35	07	200515	999999	504.04
CFI1859	PROYECTO START	P	38	07	202201	999999	148.09
CFI1859	PROYECTO START	P	38	07	202201	999999	148.09
CFI1859	PROYECTO START	P	38	07	202201	999999	198.08
CFI1859	PROYECTO START	P	44	07	202201	999999	215.06
CFI1859	PROYECTO START	P	44	07	202201	999999	215.06
CFI1859	PROYECTO START	P	44	07	202201	999999	216.22
CFI1859	PROYECTO START	P	46	07	200515	999999	0
CFI1859	PROYECTO START	P	46	07	200515	999999	0
CFI1859	PROYECTO START	P	46	07	200515	999999	0
CFI1859	PROYECTO START	P	CT	07	202101	999999	735.75
CFI1859	PROYECTO START	P	CT	07	202101	999999	735.75
CFI1859	PROYECTO START	P	CT	07	202201	999999	768.86

TABULADOR DOCENTE							
INSTITUTO DE EDUCACIÓN DEL ESTADO DE AGUASCALIENTES							
CAT_PUESTO	DESCRIPCION	PERC_DED	CONCEPTO	NIVEL_SUELDO	QNA_INI	QNA_FIN	IMP_ZE2
CFI1859	PROYECTO START	P	GY	07	202201	999999	403.35
CFI1859	PROYECTO START	P	GY	07	202201	999999	403.35
CFI1859	PROYECTO START	P	GY	07	202201	999999	403.35
CFI1859	PROYECTO START	P	SA	07	200515	999999	0
CFI1859	PROYECTO START	P	SD	07	202201	999999	139.75
CFI1859	PROYECTO START	P	SD	07	202201	999999	139.75
CFI1859	PROYECTO START	P	SD	07	202201	999999	139.75
CFI1859	PROYECTO START	P	sc	07	202201	999999	114.64
CFI1859	PROYECTO START	P	sc	07	202201	999999	114.64
CFI1859	PROYECTO START	P	sc	07	202201	999999	114.64
CFI7810	PROYECTO START	P	07	07	202201	999999	8624.84
CFI7810	PROYECTO START	P	07	7A	202201	999999	7481.32
CFI7810	PROYECTO START	P	BQ	07	200505	999999	90.15
CFI7810	PROYECTO START	P	BQ	7A	200505	999999	90.15
CFI7810	PROYECTO START	P	BY	07	200505	999999	166.55
CFI7810	PROYECTO START	P	BY	7A	200505	999999	166.55
CFS0808	ESCUELA DE ARTE Y TOREO	P	07	07	201601	999999	4345.59
EA01805	INSTITUCIONAL DE PUESTOS	P	07	07	202201	999999	6800.18
EA01805	INSTITUCIONAL DE PUESTOS	P	38	07	202201	999999	198.05
EA01805	INSTITUCIONAL DE PUESTOS	P	44	07	202201	999999	216.22
EA01805	INSTITUCIONAL DE PUESTOS	P	CG	07	202201	999999	75.25
EA01805	INSTITUCIONAL DE PUESTOS	P	CT	07	202201	999999	1097.5
EA01805	INSTITUCIONAL DE PUESTOS	P	DV	07	201301	999999	251.17
EA01805	INSTITUCIONAL DE PUESTOS	P	GY	07	202201	999999	1066.95
EA01805	INSTITUCIONAL DE PUESTOS	P	ML	07	202201	999999	92.45
EA01805	INSTITUCIONAL DE PUESTOS	P	MS	07	202201	999999	69.9
EA01805	INSTITUCIONAL DE PUESTOS	P	SA	07	200324	999999	0
EA01805	INSTITUCIONAL DE PUESTOS	P	SD	07	202201	999999	265.71
EA01805	INSTITUCIONAL DE PUESTOS	P	sc	07	202201	999999	130.65
ED01804	INSTITUCIONAL DE PUESTOS	P	07	07	202201	999999	8624.84
ED01804	INSTITUCIONAL DE PUESTOS	P	38	07	202201	999999	198.08
ED01804	INSTITUCIONAL DE PUESTOS	P	44	07	202201	999999	216.22
ED01804	INSTITUCIONAL DE PUESTOS	P	CG	07	202201	999999	1962.64
ED01804	INSTITUCIONAL DE PUESTOS	P	CT	07	202201	999999	1015.68
ED01804	INSTITUCIONAL DE PUESTOS	P	DV	07	202201	999999	617.14
ED01804	INSTITUCIONAL DE PUESTOS	P	GY	07	202201	999999	1066.95
ED01804	INSTITUCIONAL DE PUESTOS	P	ML	07	202201	999999	92.45
ED01804	INSTITUCIONAL DE PUESTOS	P	MS	07	202201	999999	69.9
ED01804	INSTITUCIONAL DE PUESTOS	P	SA	07	200222	999999	0
ED01804	INSTITUCIONAL DE PUESTOS	P	SD	07	202201	999999	265.71
ED01804	INSTITUCIONAL DE PUESTOS	P	sc	07	202201	999999	130.65
ED02810	INSTITUCIONAL DE PUESTOS	P	07	07	202201	999999	8624.84
ED02810	INSTITUCIONAL DE PUESTOS	P	38	07	202201	999999	198.08
ED02810	INSTITUCIONAL DE PUESTOS	P	44	07	202201	999999	216.22
ED02810	INSTITUCIONAL DE PUESTOS	P	CG	07	202201	999999	1962.64
ED02810	INSTITUCIONAL DE PUESTOS	P	CT	07	202201	999999	1015.68
ED02810	INSTITUCIONAL DE PUESTOS	P	DV	07	202201	999999	617.14
ED02810	INSTITUCIONAL DE PUESTOS	P	GY	07	202201	999999	1066.95
ED02810	INSTITUCIONAL DE PUESTOS	P	ML	07	202201	999999	92.45
ED02810	INSTITUCIONAL DE PUESTOS	P	MS	07	202201	999999	69.9
ED02810	INSTITUCIONAL DE PUESTOS	P	SA	07	200901	999999	0
ED02810	INSTITUCIONAL DE PUESTOS	P	SD	07	202201	999999	265.71
ED02810	INSTITUCIONAL DE PUESTOS	P	sc	07	202201	999999	130.65
ES01803	INSTITUCIONAL DE PUESTOS	P	07	07	202201	999999	6800.18
ES01803	INSTITUCIONAL DE PUESTOS	P	38	07	202201	999999	198.05
ES01803	INSTITUCIONAL DE PUESTOS	P	44	07	202201	999999	216.2
ES01803	INSTITUCIONAL DE PUESTOS	P	CG	07	202201	999999	75.25
ES01803	INSTITUCIONAL DE PUESTOS	P	CT	07	202201	999999	1097.5
ES01803	INSTITUCIONAL DE PUESTOS	P	DV	07	201301	999999	251.17
ES01803	INSTITUCIONAL DE PUESTOS	P	GY	07	202201	999999	1066.95
ES01803	INSTITUCIONAL DE PUESTOS	P	ML	07	202201	999999	92.45
ES01803	INSTITUCIONAL DE PUESTOS	P	MS	07	202201	999999	69.9
ES01803	INSTITUCIONAL DE PUESTOS	P	SA	07	200801	999999	0
ES01803	INSTITUCIONAL DE PUESTOS	P	SD	07	202201	999999	265.71
ES01803	INSTITUCIONAL DE PUESTOS	P	sc	07	202201	999999	130.65
HA03803	HONORARIOS	P	HO	07	201104	999999	4409.01
HA03803	HONORARIOS	P	HO	07	201104	999999	6288.83

TABULADOR DOCENTE							
INSTITUTO DE EDUCACIÓN DEL ESTADO DE AGUASCALIENTES							
CAT_PUESTO	DESCRIPCION	PERC_DED	CONCEPTO	NIVEL_SUELDO	QNA_INI	QNA_FIN	IMP_ZE2
HA08005	HONORARIOS	P	HO	07	201104	999999	3767.64
HA08005	HONORARIOS	P	HO	07	201104	999999	4840.55
HAE0221	HONORARIOS	P	HO	07	201316	999999	6719.7
HAE0281	HONORARIOS	P	HO	07	201316	999999	5712.6
HAE0327	HONORARIOS	P	HO	07	201516	999999	6719.7
HAE0363	HONORARIOS	P	HO	07	201316	999999	576
HAS1803	HONORARIOS	P	HO	07	201316	999999	1448.7
HE34813	HONORARIOS	P	HO	07	201104	999999	7747.21
HE34813	HONORARIOS	P	HO	07	201104	999999	10733.14
HF34813	HONORARIOS	P	HO	07	202001	999999	687.85
HF34814	HONORARIOS	P	HO	07	202001	999999	687.86
HF34815	HONORARIOS	P	HO	07	201517	999999	480
HF34816	HONORARIOS	P	HO	07	201517	999999	480
HF34817	HONORARIOS	P	HO	07	201916	999999	480
HF34818	HONORARIOS	P	HO	07	202001	999999	687.85
HIE0363	HONORARIOS	P	HO	07	201909	999999	0
HIE0363	HONORARIOS	P	HO	07	201909	999999	0
HIE0363	HONORARIOS	P	HO	7A	201909	999999	0
HIE0363	HONORARIOS	P	HO	7B	201909	999999	0
HIE0363	HONORARIOS	P	HO	BC	201909	999999	0
HIE0363	HONORARIOS	P	HO	7C	201909	999999	0
HIE0363	HONORARIOS	P	HO	7D	201909	999999	0
HIE0363	HONORARIOS	P	HO	7E	201909	999999	626.14
HIE0363	HONORARIOS	P	HO	07	201909	999999	0
HIE0363	HONORARIOS	P	HO	07	201909	999999	0
HIE0363	HONORARIOS	P	HO	07	201909	999999	633.7
HIE0363	HONORARIOS	P	HO	07	201909	999999	0
HIE0363	HONORARIOS	P	HO	07	201909	999999	0
HIE0363	HONORARIOS	P	HO	07	201909	999999	642.54
HIE0363	HONORARIOS	P	HO	07	201909	999999	0
HIE0363	HONORARIOS	P	HO	07	201909	999999	0
HIE0363	HONORARIOS	P	HO	07	201909	999999	653.9
HIE0363	HONORARIOS	P	HO	07	201909	999999	0
HIE0363	HONORARIOS	P	HO	07	201909	999999	0
HIE0363	HONORARIOS	P	HO	07	201909	999999	666.6
HIE0363	HONORARIOS	P	HO	07	201909	999999	0
HIE0363	HONORARIOS	P	HO	07	201909	999999	0
HIE0363	HONORARIOS	P	HO	07	201909	999999	676.26
HIE0363	HONORARIOS	P	HO	07	201909	999999	0
HIE0363	HONORARIOS	P	HO	07	201909	999999	0
HIE0363	HONORARIOS	P	HO	07	201909	999999	683.78
HIE0363	HONORARIOS	P	HO	07	201909	999999	0
HIE0363	HONORARIOS	P	HO	07	201909	999999	0
HIE0363	HONORARIOS	P	HO	07	201909	999999	689.78
HIE0363	HONORARIOS	P	HO	07	201909	999999	0
HIE0363	HONORARIOS	P	HO	07	201909	999999	0
HIE0363	HONORARIOS	P	HO	07	201909	999999	694.7
HIE0363	HONORARIOS	P	HO	07	201909	999999	0
HIE0363	HONORARIOS	P	HO	07	201909	999999	0
HIE0363	HONORARIOS	P	HO	07	201909	999999	699.78
HIE0363	HONORARIOS	P	HO	07	201909	999999	0
HIE0363	HONORARIOS	P	HO	07	201909	999999	0
HIE0363	HONORARIOS	P	HO	07	201909	999999	704.8
HIE0363	HONORARIOS	P	HO	07	201909	999999	0
HIE0363	HONORARIOS	P	HO	07	201909	999999	0
HIE0363	HONORARIOS	P	HO	07	201909	999999	0
HIE0363	HONORARIOS	P	HO	07	201909	999999	0
HOE0165	HONORARIOS	P	HO	07	201301	999999	272.84
HOE0181	HONORARIOS	P	HO	07	201104	999999	5826.94
HOE0181	HONORARIOS	P	HO	07	201104	999999	8913.19
HOE0183	HONORARIOS	P	HO	07	201104	999999	266.45
HOE0183	HONORARIOS	P	HO	07	201104	999999	405.23
HOE0281	HONORARIOS	P	HO	07	201104	999999	5826.94
HOE0281	HONORARIOS	P	HO	07	201104	999999	8913.19
HOE0363	HONORARIOS	P	HO	07	201104	999999	303.28
HOE0363	HONORARIOS	P	HO	07	201104	999999	458.42
HOE0463	HONORARIOS	P	HO	07	201104	999999	303.28

TABULADOR DOCENTE								
INSTITUTO DE EDUCACIÓN DEL ESTADO DE AGUASCALIENTES								
CAT PUESTO	DESCRIPCION	PERC DED	CONCEPTO	NIVEL	SUELDO	QNA_INI	QNA_FIN	IMP_ZE2
HOE0463	HONORARIOS	P	HO	07	201104	999999	458.42	
HOE0687	HONORARIOS	P	HO	07	201104	999999	6076.72	
HOE0687	HONORARIOS	P	HO	07	201104	999999	9274.65	
HOE0763	HONORARIOS	P	HO	07	201104	999999	303.28	
HOE0763	HONORARIOS	P	HO	07	201104	999999	458.42	
HOE1067	HONORARIOS	P	HO	07	201104	999999	296.95	
HOE1067	HONORARIOS	P	HO	07	201104	999999	449.53	
HOE2331	HONORARIOS	P	HO	07	201104	999999	5928.51	
HOE2331	HONORARIOS	P	HO	07	201104	999999	9061.33	
HOE2781	HONORARIOS	P	HO	07	201104	999999	303.28	
HOE2781	HONORARIOS	P	HO	07	201104	999999	458.42	
HOE7007	HONORARIOS	P	HO	07	201104	999999	5185.8	
HOE7007	HONORARIOS	P	HO	07	201104	999999	6819.92	
HOE7303	HONORARIOS	P	HO	07	201116	999999	327.21	
HOE7311	HONORARIOS	P	HO	07	201104	999999	192.72	
HOE7311	HONORARIOS	P	HO	07	201104	999999	750.63	
HOS2804	HONORARIOS	P	HO	07	200801	999999	3804.76	
HOS2804	HONORARIOS	P	HO	07	200801	999999	6921.76	
HP02802	HONORARIOS	P	HO	07	201104	999999	5854.34	
HP02802	HONORARIOS	P	HO	07	201104	999999	7683.56	
HS01808	HONORARIOS	P	HO	07	201104	999999	4409.01	
HS01808	HONORARIOS	P	HO	07	201104	999999	6390.24	
HS02804	HONORARIOS	P	HO	07	201104	999999	4795.17	
HS02804	HONORARIOS	P	HO	07	201104	999999	6664.39	
HS03802	HONORARIOS	P	HO	07	201104	999999	4795.16	
HS03802	HONORARIOS	P	HO	07	201104	999999	6664.38	
HT14807	HONORARIOS	P	HO	07	201104	999999	4921.07	
HT14807	HONORARIOS	P	HO	07	201104	999999	6739.39	
HT26803	HONORARIOS	P	HO	07	201104	999999	4819.74	
HT26803	HONORARIOS	P	HO	07	201104	999999	6670.41	
HT34844	HONORARIOS	P	HO	07	201117	999999	3804.76	
HT34844	HONORARIOS	P	HO	07	201117	999999	6921.76	
HTE0363	HONORARIOS	P	HO	07	201116	999999	512	
HTE0364	HONORARIOS	P	HO	07	201116	999999	512	
HTE0365	HONORARIOS	P	HO	07	201116	999999	512	
HTE0463	HONORARIOS	P	HO	07	201201	999999	512	
HTE0671	HONORARIOS	P	HO	07	201201	999999	512	
HTE0763	HONORARIOS	P	HO	07	201116	999999	512	
HTE1067	HONORARIOS	P	HO	07	201116	999999	512	
HTI0363	HONORARIOS	P	HO	07	201116	999999	512	
HTN0196	HONORARIOS	P	HO	07	201117	999999	3804.76	
HTN0196	HONORARIOS	P	HO	07	201117	999999	6921.76	
HTS1803	HONORARIOS	P	HO	07	201201	999999	5000	
HTS2804	HONORARIOS	P	HO	07	201117	999999	3804.76	
HTS2804	HONORARIOS	P	HO	07	201117	999999	6921.76	
JA01004	MEDIA SUPERIOR Y SUPERIOR	P	07	07	202203	999999	9045.92	
JA01004	MEDIA SUPERIOR Y SUPERIOR	P	38	07	202203	999999	1555.9	
JA01004	MEDIA SUPERIOR Y SUPERIOR	P	ET	07	202203	999999	1034.96	
JA01024	MEDIA SUPERIOR Y SUPERIOR	P	07	07	202203	999999	9045.92	
JA01024	MEDIA SUPERIOR Y SUPERIOR	P	38	07	202203	999999	1555.9	
JA01024	MEDIA SUPERIOR Y SUPERIOR	P	ET	07	202203	999999	1034.96	
JA04003	MEDIA SUPERIOR Y SUPERIOR	P	07	07	202203	999999	9045.92	
JA04003	MEDIA SUPERIOR Y SUPERIOR	P	38	07	202203	999999	1555.9	
JA04003	MEDIA SUPERIOR Y SUPERIOR	P	ET	07	202203	999999	1034.96	
JA08004	MEDIA SUPERIOR Y SUPERIOR	P	07	07	202203	999999	9045.92	
JA08004	MEDIA SUPERIOR Y SUPERIOR	P	38	07	202203	999999	1555.9	
JA08004	MEDIA SUPERIOR Y SUPERIOR	P	ET	07	202203	999999	1034.96	
JA08005	MEDIA SUPERIOR Y SUPERIOR	P	07	07	202203	999999	9045.92	
JA08005	MEDIA SUPERIOR Y SUPERIOR	P	38	07	202203	999999	1555.9	
JA08005	MEDIA SUPERIOR Y SUPERIOR	P	ET	07	202203	999999	1034.96	
JA08029	MEDIA SUPERIOR Y SUPERIOR	P	07	07	202203	999999	9045.92	
JA08029	MEDIA SUPERIOR Y SUPERIOR	P	38	07	202203	999999	1555.9	
JA08029	MEDIA SUPERIOR Y SUPERIOR	P	ET	07	202203	999999	1034.96	
JP07539	MEDIA SUPERIOR Y SUPERIOR	P	07	07	202203	999999	12576.2	
JP07539	MEDIA SUPERIOR Y SUPERIOR	P	38	07	202203	999999	1790.8	
JP07539	MEDIA SUPERIOR Y SUPERIOR	P	ET	07	202203	999999	1034.96	
JS06006	MEDIA SUPERIOR Y SUPERIOR	P	07	07	202203	999999	9045.92	

TABULADOR DOCENTE								
INSTITUTO DE EDUCACIÓN DEL ESTADO DE AGUASCALIENTES								
CAT_PUESTO	DESCRIPCION	PERC_DED	CONCEPTO	NIVEL_SUELDO	QNA_INI	QNA_FIN	IMP_ZE2	
JS06006	MEDIA SUPERIOR Y SUPERIOR	P	38	07	202203	999999	1555.9	
JS06006	MEDIA SUPERIOR Y SUPERIOR	P	ET	07	202203	999999	1034.96	
JS07002	MEDIA SUPERIOR Y SUPERIOR	P	07	07	202203	999999	9045.92	
JS07002	MEDIA SUPERIOR Y SUPERIOR	P	38	07	202203	999999	1555.9	
JS07002	MEDIA SUPERIOR Y SUPERIOR	P	ET	07	202203	999999	1034.96	
JS08012	MEDIA SUPERIOR Y SUPERIOR	P	07	07	202203	999999	9045.92	
JS08012	MEDIA SUPERIOR Y SUPERIOR	P	38	07	202203	999999	1555.9	
JS08012	MEDIA SUPERIOR Y SUPERIOR	P	ET	07	202203	999999	1034.96	
JT03002	MEDIA SUPERIOR Y SUPERIOR	P	07	07	202203	999999	9517.32	
JT03002	MEDIA SUPERIOR Y SUPERIOR	P	38	07	202203	999999	1584.98	
JT03002	MEDIA SUPERIOR Y SUPERIOR	P	ET	07	202203	999999	1034.96	
JT03004	MEDIA SUPERIOR Y SUPERIOR	P	07	07	202203	999999	9045.92	
JT03004	MEDIA SUPERIOR Y SUPERIOR	P	38	07	202203	999999	1555.9	
JT03004	MEDIA SUPERIOR Y SUPERIOR	P	ET	07	202203	999999	1034.96	
JT07503	MEDIA SUPERIOR Y SUPERIOR	P	07	07	202203	999999	9045.92	
JT07503	MEDIA SUPERIOR Y SUPERIOR	P	38	07	202203	999999	1555.9	
JT07503	MEDIA SUPERIOR Y SUPERIOR	P	ET	07	202203	999999	1034.96	
MA01001	MEDIA SUPERIOR Y SUPERIOR	P	07	07	202203	999999	10971.52	
MA01001	MEDIA SUPERIOR Y SUPERIOR	P	38	07	202203	999999	1684.58	
MA01001	MEDIA SUPERIOR Y SUPERIOR	P	ET	07	202203	999999	1034.96	
MA01026	MEDIA SUPERIOR Y SUPERIOR	P	07	07	202203	999999	9045.92	
MA01026	MEDIA SUPERIOR Y SUPERIOR	P	38	07	202203	999999	1555.9	
MA01026	MEDIA SUPERIOR Y SUPERIOR	P	ET	07	202203	999999	1034.96	
MA08005	MEDIA SUPERIOR Y SUPERIOR	P	07	07	202203	999999	12236.19	
MA08005	MEDIA SUPERIOR Y SUPERIOR	P	07	07	202203	999999	9045.92	
MA08005	MEDIA SUPERIOR Y SUPERIOR	P	38	07	202103	999999	1790.78	
MA08005	MEDIA SUPERIOR Y SUPERIOR	P	38	07	202203	999999	1555.9	
MA08005	MEDIA SUPERIOR Y SUPERIOR	P	ET	07	202203	999999	1034.96	
MA08005	MEDIA SUPERIOR Y SUPERIOR	P	ET	07	202203	999999	1034.96	
MA08016	MEDIA SUPERIOR Y SUPERIOR	P	07	07	202203	999999	9045.92	
MA08016	MEDIA SUPERIOR Y SUPERIOR	P	38	07	202203	999999	1555.9	
MA08016	MEDIA SUPERIOR Y SUPERIOR	P	ET	07	202203	999999	1034.96	
MA08020	MEDIA SUPERIOR Y SUPERIOR	P	07	07	202203	999999	9045.92	
MA08020	MEDIA SUPERIOR Y SUPERIOR	P	38	07	202203	999999	1555.9	
MA08020	MEDIA SUPERIOR Y SUPERIOR	P	ET	07	202203	999999	1034.96	
MS01803	INSTITUCIONAL DE PUESTOS	P	07	07	202201	999999	6800.18	
MS01803	INSTITUCIONAL DE PUESTOS	P	38	07	202201	999999	198.05	
MS01803	INSTITUCIONAL DE PUESTOS	P	44	07	202201	999999	216.2	
MS01803	INSTITUCIONAL DE PUESTOS	P	CG	07	202201	999999	75.25	
MS01803	INSTITUCIONAL DE PUESTOS	P	GY	07	202201	999999	1066.95	
MS01803	INSTITUCIONAL DE PUESTOS	P	ML	07	202201	999999	92.45	
MS01803	INSTITUCIONAL DE PUESTOS	P	MS	07	202201	999999	69.9	
MS01803	INSTITUCIONAL DE PUESTOS	P	SD	07	202201	999999	265.71	
MS01803	INSTITUCIONAL DE PUESTOS	P	sc	07	202201	999999	130.65	
PFI0271	PROYECTO START	P	07	07	202201	999999	232.88	
PFI0271	PROYECTO START	P	07	07	202201	999999	278.5	
PFI0271	PROYECTO START	P	BY	07	201017	999999	60	
PFI0271	PROYECTO START	P	BY	07	201017	999999	87.48	
PFI0271	PROYECTO START	P	BZ	07	201017	999999	60	
PFI0271	PROYECTO START	P	BZ	07	201017	999999	87.48	
PNI0271	PROYECTO START	P	07	07	202101	999999	179.93	
PNI0271	PROYECTO START	P	07	07	202101	999999	227.27	
PNI0271	PROYECTO START	P	BY	07	201002	999999	60	
PNI0271	PROYECTO START	P	BY	07	201002	999999	87.48	
PNI0271	PROYECTO START	P	BZ	07	201002	999999	60	
PNI0271	PROYECTO START	P	BZ	07	201002	999999	87.48	
PTB3481	TELEBACHILLERATOS COMUNITARIOS	P	07	07	202114	999999	13461	
PTB3481	TELEBACHILLERATOS COMUNITARIOS	P	38	07	202101	999999	699	
PTB3481	TELEBACHILLERATOS COMUNITARIOS	P	39	07	202114	999999	514.5	
PTB3481	TELEBACHILLERATOS COMUNITARIOS	P	CA	07	202114	999999	801	
PTB3481	TELEBACHILLERATOS COMUNITARIOS	P	ET	07	202101	999999	58.5	
PTB3482	TELEBACHILLERATOS COMUNITARIOS	P	07	07	202114	999999	8974	
PTB3482	TELEBACHILLERATOS COMUNITARIOS	P	38	07	202101	999999	465.9	
PTB3482	TELEBACHILLERATOS COMUNITARIOS	P	39	07	202114	999999	343	
PTB3482	TELEBACHILLERATOS COMUNITARIOS	P	CA	07	202114	999999	534	
PTB3482	TELEBACHILLERATOS COMUNITARIOS	P	ET	07	202101	999999	39	

**ANEXO 26. ARTÍCULO 14
ESTADO DE AGUASCALIENTES
PRESUPUESTO DE EGRESOS PARA EL EJERCICIO FISCAL 2023**

Tabulador de Remuneraciones de los Poderes, Entidades y Órganos Autónomos

Los tabuladores de remuneración de los Poderes, Entidades y Órganos Autónomos son una referencia de aplicación, tendrán los ajustes necesarios que sean autorizados por sus Órganos de Gobierno, durante el ejercicio fiscal correspondiente, de conformidad con la normatividad publicada por el Órgano que corresponda.

PODER JUDICIAL DEL ESTADO DE AGUASCALIENTES
TABULADOR DE SUELDOS EJERCICIO 2023
INFRAESTRUCTURA ACTUAL

Table with 15 columns: NIVEL, CLAVE DEL PUESTO, PUESTO, CATEGORIA, NUMERO DE PLAZAS, SALA PLAZA, SUELDO NOMINAL UNIDAD 2023, COMPA. MENSUAL UNIDAD 2023, TOTAL MENSUAL UNIDAD 2023, SUELDOS CONVENIOS ANUAL, AGUINALDADO, PRIMA VACACIONAL, ESTIMADO UNIDAD, TOTAL ANUAL.

PODER JUDICIAL DEL ESTADO DE AGUASCALIENTES
TABULADOR DE SUELDOS EJERCICIO 2023

INFRAESTRUCTURA ACTUAL

NIVEL	CLAVE DEL PUESTO	PUESTO	CATEGORIA	NUMERO DE PLAZAS	SUMA PLAZAS	SUELDO NOMINAL MENSUAL UNITARIO 2023	COMP. MENSUAL UNITARIO 2023	TOTAL MENSUAL UNITARIO 2023	SUELDO Y COMPENSACION ANUAL	AGUINALDO	PRIMA VACACIONAL	ESTÍMULO ANUAL UNITARIO	TOTAL ANUAL
16	16.DD1C	COORDINADOR (A) PEDAGÓGICO (A) CAPACITACIÓN,	JEFE DE DEPARTAMENTO	5		31,600.00	3,400.00	35,000.00	420,000.00	46,666.67	5,833.33	35,000.00	507,500.00
	16.DD2C	COORDINADOR (A) JURÍDICO (A) CAPACITACIÓN,											
	16.DD3C	COORDINADOR (A) FACILITADOR (A) PENAL,											
	16.DD4C	COORDINADOR (A) FACILITADOR (A) CIVIL,											
	16.DD5C	COORDINADOR (A) DE CAPACITACIÓN											
	16.DD6C	JEFE (A) DE OFICINA DE PARTES	JEFE DE DEPARTAMENTO	3		31,600.00	3,400.00	35,000.00	420,000.00	46,666.67	5,833.33	35,000.00	507,500.00
	16.DD7C	JEFE (A) ADMINISTRADOR JUDICIAL											
	16.DD8C	JEFE (A) DE UNIDAD DE IGUALDAD DE GÉNERO Y DERECHOS HUMANOS											
	16.DD9C	JEFE (A) DE CONTABILIDAD DIRECTO ESTATAL,											
	16.DD10C	JEFE (A) DE CONTABILIDAD FAJ,											
16.DD11C	JEFE (A) DE PRENÓMINA,												
16.DD12C	JEFE (A) DE ATN. PÚBLICO FAJ,	24	10		31,600.00	3,400.00	35,000.00	420,000.00	46,666.67	5,833.33	35,000.00	507,500.00	
16.DD13C	JEFE (A) DE DEPARTAMENTO ÁREA JURÍDICA,												
16.DD14C	JEFE (A) DE ALMACÉN,												
16.DD15C	(A) DE CONTROL DE ACTIVO FIJO												
16.DD16C	JEFE (A) DE CONTRALORIA,	JEFE DE DEPARTAMENTO DE INFORMÁTICA	2		31,600.00	3,400.00	35,000.00	420,000.00	46,666.67	5,833.33	35,000.00	507,500.00	
16.DD17C	JEFE (A) DE ADMINISTRACIÓN,												
16.DD18C	JEFE (A) DE SERVICIOS GENERALES Y MANTENIMIENTO	JEFE DE DEPARTAMENTO DE INFORMÁTICA	3		31,600.00	3,400.00	35,000.00	420,000.00	46,666.67	5,833.33	35,000.00	507,500.00	
16.DD19C	JEFE (A) DE SERVICIOS GENERALES Y MANTENIMIENTO												
17	16.JT01C	JEFE (A) DE DEPARTAMENTO DE INFORMÁTICA	JEFE DE DEPARTAMENTO DE INFORMÁTICA	8	8	31,600.00	3,400.00	35,000.00	420,000.00	46,666.67	5,833.33	35,000.00	507,500.00
18	18EA01C	ENCARGADO (A) DE ARCHIVO JUDICIAL	ENCARGADO DE ÁREA	7		26,400.00	2,900.00	29,300.00	351,600.00	39,066.67	4,883.33	29,300.00	424,850.00
	18EA02C	ENCARGADO (A) DE INFORMÁTICA											
	18EA03C	SECRETARIO (A) DE MAGISTRADO (A) PRESIDENTE (A),											
	18EA04C	AUXILIAR CONSEJO JUDICIAL											
	18EA05C	ENCARGADO (A) DE EJECUTORES VESPERTINO											
19	19ME01C	MINISTRO (A) EJECUTOR (A) DE DIRECCIÓN	MINISTRO (A) EJECUTOR (A) DE DIRECCIÓN	35	35	24,000.00	2,700.00	26,700.00	320,400.00	35,000.00	4,450.00	360,450.00	
19ME02C	MINISTRO (A) EJECUTOR (A) Y/O NOTIFICADOR (A) DE JUZGADOS MIXTOS,	MINISTRO EJECUTOR	14		24,000.00	2,700.00	26,700.00	320,400.00	35,000.00	4,450.00	360,450.00	360,450.00	
19ME03C	ACTUARIO (A) Y/O NOTIFICADOR (A)												
19ME04C	NOTIFICADOR (A) SEGUNDA INSTANCIA PENAL,												
19ME05C	PERITO		5		24,000.00	2,700.00	26,700.00	320,400.00	35,000.00	4,450.00	360,450.00		

PODER JUDICIAL DEL ESTADO DE AGUASCALIENTES
TABULADOR DE SUELDOS EJERCICIO 2023

INFRAESTRUCTURA ACTUAL

NIVEL	CLAVE DEL PUESTO	PUESTO	CATEGORIA	NUMERO DE PUESTOS	SUMA PUESTOS	SUELDO ANUAL MENSUAL UNITARIO 2023	COMP. MENSUAL UNITARIO 2023	TOTAL MENSUAL UNITARIO 2023	SUELDO Y COMPENSACION ANUAL	AGUINALDO	PRIMA VACACIONAL	ESTIMULO ANUAL UNITARIO	TOTAL ANUAL
28	27FP01C	AUXILIAR DE MENSAJERIA Y TRAMITES OFICIALIA MAYOR.	TÉCNICO PROFESIONAL	3	3	19,200.00	2,100.00	21,300.00	255,600.00	28,400.00	3,550.00		287,550.00
	27FP02C	AUXILIAR DE MENSAJERIA Y TRAMITES So. FAMILIAR				19,200.00	2,100.00	21,300.00	255,600.00	28,400.00	3,550.00	287,550.00	
	27FP03C	AUXILIAR DE TRAMITES DE PENSION ALIMENTICIA Y CAJAS				19,200.00	2,100.00	21,300.00	255,600.00	28,400.00	3,550.00	287,550.00	
	27FP04C	AUXILIAR ADMINISTRATIVO DE PROCESOS CONTABLES.				19,200.00	2,100.00	21,300.00	255,600.00	28,400.00	3,550.00	287,550.00	
	27FP05C	AUXILIAR ADMINISTRATIVO DE ADMINISTRACION PERSONAL				19,200.00	2,100.00	21,300.00	255,600.00	28,400.00	3,550.00	287,550.00	
	27FP06C	AUXILIAR ADMINISTRATIVO COMPRAS				19,200.00	2,100.00	21,300.00	255,600.00	28,400.00	3,550.00	287,550.00	
	27FP07C	DISEÑADOR (A).				19,200.00	2,100.00	21,300.00	255,600.00	28,400.00	3,550.00	287,550.00	
	27FP08C	COORDINADOR (A) DE SEGURIDAD E HIGIENE				19,200.00	2,100.00	21,300.00	255,600.00	28,400.00	3,550.00	287,550.00	
	27FP09C	SUPERVISOR (A) DE SERVICIOS GENERALES PENAL.				19,200.00	2,100.00	21,300.00	255,600.00	28,400.00	3,550.00	287,550.00	
	27FP10C	SUPERVISOR (A) DE INTENDENCIA CIVIL.				19,200.00	2,100.00	21,300.00	255,600.00	28,400.00	3,550.00	287,550.00	
	27FP11C	SUPERVISOR (A) DE INTENDENCIA PENAL				19,200.00	2,100.00	21,300.00	255,600.00	28,400.00	3,550.00	287,550.00	
	27FP12C	SUPERVISOR (A) JAP				19,200.00	2,100.00	21,300.00	255,600.00	28,400.00	3,550.00	287,550.00	
29	28N010C	NOTIFICADOR (A) DE JUZGADO. COORDINADOR (A) DE CAUSAS	NOTIFICADOR INTERNO	23	23	18,000.00	2,000.00	20,000.00	240,000.00	26,666.67	3,333.33		270,000.00
	29JS01B	AUXILIAR DE SOPORTE Y MITO INFORMÁTICA.	JEFE DE SECCION	7	7	18,000.00	2,000.00	20,000.00	240,000.00	26,666.67	3,333.33		270,000.00
	29JS02B	AUXILIAR DE SOPORTE Y ATENCION DE SALA ORAL				18,000.00	2,000.00	20,000.00	240,000.00	26,666.67	3,333.33	270,000.00	
	29JS03B	AUXILIAR DE MENSAJERIA Y TRAMITES DIRECCION DE N.C.				18,000.00	2,000.00	20,000.00	240,000.00	26,666.67	3,333.33	270,000.00	
	29JS04B	AUXILIAR DE MENSAJERIA Y TRAMITES DIRECCION DE N.P.				18,000.00	2,000.00	20,000.00	240,000.00	26,666.67	3,333.33	270,000.00	
	29JS05B	AUXILIAR DE MENSAJERIA Y TRAMITES O PARTES				18,000.00	2,000.00	20,000.00	240,000.00	26,666.67	3,333.33	270,000.00	
	29JS06B	AUXILIAR DE MENSAJERIA Y TRAMITES JL				18,000.00	2,000.00	20,000.00	240,000.00	26,666.67	3,333.33	270,000.00	
	29JS07B	ENCARGADO (A) OFICIALIA DE PARTES.				18,000.00	2,000.00	20,000.00	240,000.00	26,666.67	3,333.33	270,000.00	
	29JS08B	ENCARGADO (A) DE CARTAS DE NO ANTECEDENTES PEN				18,000.00	2,000.00	20,000.00	240,000.00	26,666.67	3,333.33	270,000.00	
	29JS09B	AUXILIAR MANTENIMIENTO DE FOTOCOPIADORAS.				18,000.00	2,000.00	20,000.00	240,000.00	26,666.67	3,333.33	270,000.00	
	29JS10B	AUXILIAR CORTE FOTOCOPIADORAS				18,000.00	2,000.00	20,000.00	240,000.00	26,666.67	3,333.33	270,000.00	
	29JS11B	SECRETARIO (A) DE PROYECTISTA STJ-Y SA.				18,000.00	2,000.00	20,000.00	240,000.00	26,666.67	3,333.33	270,000.00	
29JS12B	SECRETARIO (A) DE JUEZ (A)	18,000.00				2,000.00	20,000.00	240,000.00	26,666.67	3,333.33	270,000.00		
29JS13B	COORDINADOR (A) DE CAUSAS	18,000.00	2,000.00	20,000.00	240,000.00	26,666.67	3,333.33	270,000.00					
29JS14B	SECRETARIO (A) DE LA SRIA GENERAL DE ACUERDOS.	18,000.00	2,000.00	20,000.00	240,000.00	26,666.67	3,333.33	270,000.00					
29JS15B	SECRETARIO (A) DE SECRETARIA PARTICULAR.	18,000.00	2,000.00	20,000.00	240,000.00	26,666.67	3,333.33	270,000.00					
29JS16B	SECRETARIO (A) DE SECRETARIA TECNICA.	18,000.00	2,000.00	20,000.00	240,000.00	26,666.67	3,333.33	270,000.00					
29JS17B	AUXILIAR DE SECRETARIA TECNICA.	18,000.00	2,000.00	20,000.00	240,000.00	26,666.67	3,333.33	270,000.00					
29JS18B	SECRETARIO (A) DE CONTRALORIA.	18,000.00	2,000.00	20,000.00	240,000.00	26,666.67	3,333.33	270,000.00					
29JS19B	SECRETARIO (A) DE DIRECCION JURIDICA.	18,000.00	2,000.00	20,000.00	240,000.00	26,666.67	3,333.33	270,000.00					
29JS20B	RECEPCIONISTA DE ADMINISTRACION DE PERSONAL.	18,000.00	2,000.00	20,000.00	240,000.00	26,666.67	3,333.33	270,000.00					
29JS21B	SUPERVISOR (A) SERVICIOS GRALES V. E INTENDENCIA (PL)	18,000.00	2,000.00	20,000.00	240,000.00	26,666.67	3,333.33	270,000.00					
29JS22B	AUXILIAR DE IMPLEMENTACION DE LA REFORMA LABORAL	18,000.00	2,000.00	20,000.00	240,000.00	26,666.67	3,333.33	270,000.00					

IESPA. INSTITUTO ESTATAL DE SEGURIDAD PÚBLICA DE AGUASCALIENTES
TABULADOR AÑO 2023

CATEGORÍA	NOMBRE DE LA CATEGORÍA	SUELDO (1)	COMPENSACIÓN (2)	AYUDA		AYUDA DE AYUDA		ISR O SUBE (ART.96)	ISSSPEA FONDO DE AHORRO (33)	ISSSPEA FONDO DE PRESTACIONES ECONÓMICAS (34)	TOTAL		COSTO INTEGRADO MENSUAL
				TRANSPORTE (4)	RENTA (11)	DESPENSA (7)	INGRESO BRUTO				DEDUCCIONES	INGRESO NETO	
50-A	SUBSECRETARIO	62,391.01	41,594.01	-	-	-	103,985.02	26,870.42	3,119.55	2,495.64	32,485.62	71,499.41	147,097.85
60-C	DIRECTOR GENERAL	46,079.04	30,719.36	-	-	-	76,798.41	18,258.97	2,303.95	1,843.16	22,406.09	54,392.32	108,773.72
60-D	DIRECTOR GENERAL	40,903.11	27,268.74	-	-	-	68,171.86	35,671.01	2,005.16	1,636.12	19,352.29	96,565.54	94,017.98
70-B	COORDINADOR DE AREA	28,481.81	18,987.87	-	-	-	47,460.68	9,460.36	1,424.09	1,139.27	12,023.72	35,445.96	67,353.75
80-A	JEFE DE DEPTO./ESPECIALISTA	22,363.79	14,909.19	-	-	-	37,270.98	6,742.49	1,118.19	894.55	8,755.23	28,517.75	52,495.72
80-B	JEFE DE DEPTO./ESPECIALISTA	20,267.61	13,511.74	-	-	-	33,779.35	5,920.79	1,013.38	810.70	7,744.87	26,034.48	47,614.98
80-C	JEFE DE DEPTO./ESPECIALISTA	18,664.53	12,443.02	-	-	-	31,107.55	5,292.38	933.23	746.58	6,972.19	24,135.37	43,882.37
90-A	TÉCNICO	9,823.43	3,331.22	292.94	292.94	292.94	14,033.48	1,556.39	491.17	392.94	2,440.50	11,592.98	20,409.85
90-B	TÉCNICO	14,323.68	5,261.50	292.41	292.41	292.41	20,462.40	2,929.60	716.18	572.95	4,218.74	16,243.66	29,567.16
90-C	TÉCNICO	13,557.18	4,933.00	292.41	292.41	292.41	19,367.40	2,695.71	677.86	542.29	3,915.86	15,451.54	28,007.46
30-A	TÉCNICO /COORDINADOR	12,792.46	4,605.26	292.41	292.41	292.41	18,274.94	2,462.36	699.62	511.70	3,615.68	14,661.26	26,451.37
30-B	TÉCNICO /COORDINADOR	12,084.80	4,301.98	292.41	292.41	292.41	17,863.99	2,246.43	604.24	483.39	3,334.06	13,929.94	25,011.39
30-C	COORDINADOR ANALISTA "A"	11,726.22	4,148.31	292.41	292.41	292.41	16,751.75	2,137.01	586.31	469.05	3,192.37	13,559.38	24,281.75
30-D	COORDINADOR ANALISTA "A"	11,047.33	3,856.93	292.55	292.55	292.55	15,781.90	1,929.85	552.37	441.89	2,924.11	12,857.79	22,900.31
30-E	COORDINADOR ANALISTA "A"	10,456.82	3,602.84	292.88	292.88	292.88	14,936.31	1,749.66	522.84	418.27	2,690.77	12,247.54	21,698.70
30-F	COORDINADOR ANALISTA "A"	9,823.43	3,331.22	292.94	292.94	292.94	14,033.48	1,556.39	491.17	392.94	2,440.50	11,592.98	20,409.85
30-G	COORDINADOR ANALISTA "A"	9,213.24	3,070.89	292.55	292.55	292.55	13,161.78	1,377.75	460.66	368.53	2,206.94	10,954.84	19,158.42
20-A	AUXILIAR ANALISTA "B"	13,557.18	4,933.00	292.41	292.41	292.41	19,367.40	2,695.71	677.86	542.29	3,915.86	15,451.54	28,007.46

ISSSSPEA. INSTITUTO DE SEGURIDAD Y SERVICIOS SOCIALES PARA LOS SERVIDORES PÚBLICOS DEL ESTADO DE AGUASCALIENTES

Tabulador

Categoría	NIVEL	Nombre categoría	Sueldo(f)	Compensación(2)	Ayuda para transporte (d)	Ayuda para renta (11)	Ayuda para despensa (7)	INGRESO BRUTO	I.S.R.	ISSSSPEA fondo de ahorro	ISSSSPEA fondo de prestaciones económicas	TOTAL DEDUCCIONES	INGRESO NETO	COSTO INTEGRADO MENSUAL
45 A	1043	SECRETARIO/COORDINADOR	78,025.68	52,017.12	-	-	-	130,042.81	35,644.13	3,901.28	3,121.03	42,566.45	87,376.36	183,355.91
60 C	1062	DIRECTOR GENERAL	44,736.94	29,824.62	-	-	-	74,561.56	17,587.92	2,298.85	1,789.48	21,674.24	52,947.31	105,428.57
60 D	1063	DIRECTOR GENERAL	39,711.76	26,474.51	-	-	-	66,186.27	15,075.33	1,985.59	1,588.47	18,649.39	47,536.88	93,687.31
70 A	1070	COORDINADOR DE AREA	30,023.81	20,015.87	-	-	-	50,039.68	10,281.36	1,501.19	1,200.95	12,933.50	37,106.18	70,955.21
70 B	1071	COORDINADOR DE AREA	27,652.24	18,434.83	-	-	-	46,087.07	9,045.57	1,382.61	1,106.09	11,534.27	34,552.79	65,379.02
70 C	1072	COORDINADOR DE AREA	25,024.09	16,682.73	-	-	-	41,706.82	7,785.33	1,251.20	1,000.96	10,037.50	31,669.33	59,121.07
70 D	1073	COORDINADOR DE AREA	23,772.91	15,848.60	-	-	-	39,621.51	7,294.86	1,188.65	950.92	9,434.42	30,187.09	55,982.19
80 A	1080	JEFE DE DEPTO/ESPECIALISTAS	17,549.74	11,698.83	-	-	-	29,248.57	4,855.38	877.49	701.99	6,434.86	22,814.71	41,253.99
80 B	1081	JEFE DE DEPTO/ESPECIALISTAS	15,539.46	10,359.64	-	-	-	25,899.10	4,090.88	776.97	621.58	5,489.44	20,409.67	36,541.85
80 C	1082	JEFE DE DEPTO/ESPECIALISTAS	14,328.95	9,464.23	-	-	-	23,793.18	3,641.06	716.45	573.16	4,930.67	18,862.52	33,559.88
90 A	1100	TECNICO	14,281.65	5,269.04	283.89	283.89	283.89	20,402.35	2,916.78	714.08	571.27	4,202.13	16,200.23	29,448.56
90 B	1101	TECNICO	13,906.48	5,108.25	283.89	283.89	283.89	19,666.41	2,802.30	695.32	556.26	4,053.88	15,812.52	28,686.17
90 C	1102	TECNICO	13,162.31	4,789.32	283.89	283.89	283.89	18,903.30	2,575.22	658.12	526.49	3,759.83	15,043.47	27,170.89
90 A	1110	TECNICO/COORDINADOR	12,419.86	4,471.13	283.89	283.89	283.89	17,742.66	2,348.67	620.99	496.79	3,466.46	14,276.20	25,660.13
30 B	1111	TECNICO/COORDINADOR	11,732.81	4,176.68	283.89	283.89	283.89	16,761.16	2,139.02	586.64	469.31	3,194.97	13,566.19	24,262.09
30 C	1112	COORDINADOR/ANALISTA "A"	11,384.68	4,027.48	283.89	283.89	283.89	16,265.83	2,032.79	569.23	455.39	3,057.41	13,206.42	23,553.70
30 D	1113	COORDINADOR/ANALISTA "A"	10,725.57	3,744.59	284.03	284.03	284.03	15,322.24	1,831.67	536.28	429.02	2,796.97	12,525.27	22,212.50
30 E	1114	COORDINADOR/ANALISTA "A"	10,152.25	3,497.90	284.35	284.35	284.35	14,503.22	1,656.72	507.61	408.09	2,570.43	11,932.79	21,045.89
30 F	1115	COORDINADOR/ANALISTA "A"	9,537.31	3,234.19	284.41	284.41	284.41	13,624.73	1,469.08	476.87	384.49	2,327.44	11,297.30	19,794.58
30 G	1116	COORDINADOR/ANALISTA "A"	8,944.90	2,981.45	284.03	284.03	284.03	12,778.42	1,309.05	447.24	357.80	2,114.09	10,664.33	18,562.20
20 A	1120	AUXILIAR/ANALISTA "B"	8,580.09	2,824.29	284.30	284.30	284.30	12,257.28	1,215.86	429.00	343.20	1,987.87	10,269.41	17,796.61
20 B	1121	AUXILIAR/ANALISTA "B"	7,902.27	2,543.52	281.06	281.06	281.06	11,288.95	1,042.14	395.11	316.09	1,753.34	9,535.61	16,412.63
20 C	1122	AUXILIAR/ANALISTA "B"	7,407.13	2,290.06	294.81	294.81	294.81	10,581.61	926.81	370.36	296.29	1,593.45	8,988.16	15,594.57
20 D	1123	AUXILIAR/ANALISTA "B"	6,938.45	2,085.92	295.90	295.90	295.90	9,912.07	819.66	346.92	277.54	1,444.14	8,467.93	14,434.69
10 A	1130	OFICIAL	6,528.73	1,903.29	298.25	298.25	298.25	9,326.76	740.77	326.44	261.15	1,328.36	7,998.40	13,588.35
10 B	1131	OFICIAL	6,197.75	1,761.42	298.25	298.25	298.25	8,855.93	689.33	309.89	247.91	1,247.13	7,606.80	12,889.79
10 C	1132	OFICIAL	6,040.80	1,701.69	295.74	295.74	295.74	8,629.72	664.94	302.04	241.63	1,208.61	7,421.11	12,569.91
10 D	1133	OFICIAL	5,802.87	1,588.73	296.07	296.07	296.07	8,289.81	627.95	290.14	232.11	1,150.21	7,139.60	12,091.49

DIF.-SISTEMA PARA EL DESARROLLO INTEGRAL DE LA FAMILIA
Tabulador 2022



Categoría	Nombre categoría	Sueldo(1)	Compensación(2)	Ayuda para transporte(4)	Ayuda para renta(11)	Ayuda para despensas(7)	Ingreso Bruto	I.S.R.(SUBE)	ISSSPEA(Fondo de Ahorro) 5%	ISSSPEA(Fondo Prestaciones Económicas) 4%	Total Deducciones	Ingreso Neto	Costo integrado mensual 2021
40 B	SECRETARIO/COORDINADOR	99,097.26	66,064.84	-	-	-	165,162.10	47,584.69	4,954.86	3,963.89	56,503.45	108,658.65	232,325.69
60 A	DIRECTOR GENERAL	53,840.47	35,893.65	-	-	-	89,734.12	22,310.13	2,692.02	2,153.62	27,155.78	62,578.34	126,707.92
60 B	DIRECTOR GENERAL	49,717.59	33,145.06	-	-	-	82,862.66	20,111.27	2,485.88	1,988.70	24,585.85	58,276.81	117,161.17
60 C	DIRECTOR GENERAL	44,746.94	29,824.62	-	-	-	79,561.56	17,587.92	2,246.85	1,789.48	21,614.24	57,947.31	105,428.57
60 D	DIRECTOR GENERAL	39,711.76	26,474.51	-	-	-	66,186.27	15,025.33	1,985.59	1,588.47	18,649.39	47,536.88	93,687.31
70 B	COORDINADOR DE AREA	27,652.24	18,434.83	-	-	-	46,087.07	9,045.57	1,382.61	1,106.09	11,534.27	34,552.79	65,379.02
70 C	COORDINADOR DE AREA	25,024.09	16,682.73	-	-	-	41,706.82	7,785.33	1,251.20	1,000.96	10,037.50	31,669.33	59,121.07
70 D	COORDINADOR DE AREA	23,772.91	15,848.60	-	-	-	39,621.51	7,294.86	1,188.65	950.92	9,434.42	30,187.09	55,982.19
80 A	JEFE DE DEPTO/ESPECIALISTAS	17,549.74	11,699.83	-	-	-	29,249.57	4,853.38	877.49	701.99	6,434.86	22,814.71	41,253.99
80 B	JEFE DE DEPTO/ESPECIALISTAS	15,539.46	10,359.64	-	-	-	25,899.10	4,090.88	776.97	621.58	5,489.44	20,409.67	36,541.85
80 C	JEFE DE DEPTO/ESPECIALISTAS	14,328.95	9,464.23	-	-	-	23,793.18	3,641.06	716.45	573.16	4,930.67	18,862.52	33,559.88
90 A	TECNICO	14,281.65	5,269.04	283.89	283.89	283.89	20,402.35	2,916.78	714.08	571.27	4,202.13	16,200.23	29,448.56
90 B	TECNICO	13,906.48	5,108.25	283.89	283.89	283.89	16,866.41	2,802.30	695.32	556.26	4,053.88	15,812.52	28,685.17
90 C	TECNICO	13,162.31	4,789.32	283.89	283.89	283.89	18,803.30	2,575.22	658.12	526.49	3,759.83	15,043.47	27,170.89
30 A	TECNICO/COORDINADOR	12,419.86	4,471.13	283.89	283.89	283.89	17,421.66	2,348.67	620.99	496.79	3,466.46	14,716.20	25,660.13
30 B	TECNICO/COORDINADOR	11,732.81	4,176.68	283.89	283.89	283.89	16,761.16	2,139.02	586.64	469.31	3,194.97	13,566.19	24,262.09
30 C	COORDINADOR/ANALISTA "A"	11,384.68	4,027.48	283.89	283.89	283.89	16,263.83	2,037.79	569.23	455.39	3,057.41	13,206.42	23,555.70
30 D	COORDINADOR/ANALISTA "A"	10,725.57	3,744.59	284.03	284.03	284.03	15,322.24	1,831.67	536.28	429.02	2,796.97	12,525.27	22,212.50
30 E	COORDINADOR/ANALISTA "A"	10,152.25	3,497.90	284.35	284.35	284.35	14,503.22	1,656.72	507.61	406.09	2,570.43	11,932.79	21,045.89
30 F	COORDINADOR/ANALISTA "A"	9,537.31	3,234.19	284.41	284.41	284.41	13,624.73	1,469.08	476.87	381.49	2,327.44	11,297.30	19,794.58
30 G	COORDINADOR/ANALISTA "A"	8,944.90	2,981.45	284.03	284.03	284.03	12,778.42	1,305.05	447.24	357.80	2,114.09	10,664.33	18,562.20
20 A	AUXILIAR/ANALISTA "B"	8,580.09	2,824.29	284.30	284.30	284.30	12,257.28	1,215.66	429.00	343.20	1,987.87	10,269.41	17,796.61
20 B	AUXILIAR/ANALISTA "B"	7,902.27	2,543.52	281.06	281.06	281.06	11,288.95	1,042.14	395.11	316.09	1,753.34	9,535.61	16,412.63
20 C	AUXILIAR/ANALISTA "B"	7,407.13	2,290.06	294.81	294.81	294.81	10,581.61	976.81	370.36	296.29	1,593.45	8,988.16	15,394.57
20 D	AUXILIAR/ANALISTA "B"	6,938.45	2,085.94	295.90	295.90	295.90	9,912.07	819.68	346.92	277.54	1,404.14	8,467.93	14,434.69
10 A	OFICIAL	6,528.73	1,903.29	298.25	298.25	298.25	9,326.16	740.77	326.44	261.15	1,328.36	7,997.80	13,540.35
10 B	OFICIAL	6,197.75	1,761.42	298.25	298.25	298.25	8,853.93	689.33	309.89	247.91	1,247.13	7,606.80	12,889.79
10 C	OFICIAL	6,040.80	1,701.69	295.74	295.74	295.74	8,629.72	664.94	302.04	241.63	1,208.61	7,421.11	12,569.91
10 D	OFICIAL	5,802.87	1,598.73	296.07	296.07	296.07	8,289.81	627.95	290.14	232.11	1,150.21	7,139.60	12,091.49

**INSTITUTO DE ASESORÍA Y DEFENSORÍA PÚBLICA DEL ESTADO DE AGUASCALIENTES
TABULADOR**

CATEGORIA	NOMBRE CATEGORIA	SUELDO (1)	COMPENSACION(2)	AYUDA PARA TRANSPORTE (4)	AYUDA PARA RENTA (11)	AYUDA PARA DESPENSA (7)	INGRESO BRUTO	I.S.R. O (SUBE)	ISSSPEA FONDO DE AHORRO	ISSSPEA FONDO DE PREVISIONES ECONOMICAS	TOTAL DE DEDUCCIONES	INGRESO NETO	COSTO INTEGRADO MENSUAL 2022
60 D	DIRECTOR GENERAL	39,711.76	26,474.51	-	-	-	66,186.27	15,076.33	1,865.59	1,588.47	18,649.39	47,536.88	93,667.31
70 C	COORDINADOR DE AREA	25,024.09	16,662.73	-	-	-	41,706.82	7,785.38	1,251.20	1,000.96	10,037.49	31,669.33	59,111.07
80 A	JEFE DE DEPTO./ESPECIALISTAS	17,549.74	11,699.83	-	-	-	29,249.57	5,855.38	877.49	701.99	6,434.86	22,814.71	41,253.99
80 C	JEFE DE DEPTO./ESPECIALISTAS	14,328.95	9,464.23	-	-	-	23,793.18	3,641.06	716.45	573.16	4,930.67	18,862.51	33,559.88
90 A	TECNICO	14,281.65	5,269.04	283.89	283.89	283.89	20,402.36	2,915.78	714.08	571.27	4,202.13	16,200.23	29,448.95
90 C	TECNICO	13,162.31	4,789.32	283.89	283.89	283.89	18,803.30	2,575.22	658.12	526.49	3,759.83	15,043.47	27,170.89
30 A	TECNICO/COORDINADOR	12,419.86	4,471.13	283.89	283.89	283.89	17,742.66	2,348.67	620.99	496.79	3,466.45	14,276.21	25,660.13
30 C	COORDINADOR/ANALISTA "A"	11,384.68	4,027.48	283.89	283.89	283.89	16,263.83	2,032.79	569.23	455.39	3,057.41	13,206.42	23,553.70
30 D	COORDINADOR/ANALISTA "A"	10,725.57	3,744.59	284.03	284.03	284.03	15,322.25	1,831.67	536.28	429.02	2,796.97	12,525.28	22,212.50
30 E	COORDINADOR/ANALISTA "A"	10,152.25	3,497.90	284.35	284.35	284.35	14,503.20	1,656.72	507.61	406.09	2,570.42	11,932.78	21,045.89
30 F	COORDINADOR/ANALISTA "A"	9,537.31	3,234.19	284.41	284.41	284.41	13,624.73	1,469.08	476.87	381.49	2,327.44	11,297.29	19,794.58
20 A	AUXILIAR/ANALISTA "B"	8,580.09	2,824.29	284.30	284.30	284.30	12,257.28	1,215.66	429.00	343.20	1,987.86	10,269.42	17,796.61
20 B	AUXILIAR/ANALISTA "B"	7,902.27	2,543.52	281.06	281.06	281.06	11,268.97	1,042.14	395.11	316.09	1,753.34	9,535.63	16,412.63
20 C	AUXILIAR/ANALISTA "B"	7,407.13	2,390.06	294.81	294.81	294.81	10,581.62	926.81	370.36	296.29	1,593.46	8,988.16	15,394.57
20 D	AUXILIAR/ANALISTA "B"	6,938.45	2,085.92	295.90	295.90	295.90	9,912.07	819.68	346.92	277.54	1,444.14	8,467.93	14,434.69

IAM. INSTITUTO AGUASCALLENSE DE LAS MUJERES

TABULADOR



Categoría	Nombre de la categoría	Sueldo	Compensación	Ayuda para transporte	Ayuda para renta	Ayuda para despensa	Ingreso Bruto	Trabajador			Total Deducciones	Ingreso Neto	Costo Integrado Mensual
								ISR	Fondo de Ahorro	Fondo de prestaciones económicas			
60 C	DIRECTOR GENERAL	46,079.05	30,719.37	-	-	-	76,798.42	18,258.98	2,303.96	1,843.17	22,406.11	54,392.31	108,773.77
85 A	JEFE DE DEPTO/ESPECIALISTAS	22,363.79	14,909.20	-	-	-	37,272.99	6,742.49	1,118.19	894.56	8,755.24	28,517.75	52,495.77
85 B	JEFE DE DEPTO/ESPECIALISTAS	20,267.61	13,511.74	0.00	0.00	0.00	33,778.35	5,920.79	1,013.38	810.71	7,744.88	26,034.47	47,615.01
85 C	JEFE DE DEPTO/ESPECIALISTAS	18,664.54	12,443.03	0.00	0.00	0.00	31,107.57	5,292.38	933.23	746.59	6,972.20	24,135.37	43,882.40
90 A	TECNICO	14,710.10	5,427.11	292.41	292.41	292.41	21,014.44	3,047.52	735.51	588.41	4,371.44	16,643.00	30,353.49
30 A	COORDINADOR/ANALISTA "A"	12,792.46	4,605.27	292.41	292.41	292.41	18,274.96	2,462.37	639.63	511.70	3,613.70	14,661.26	26,451.40
30 E	COORDINADOR/ANALISTA "A"	10,456.83	3,602.85	292.89	292.89	292.89	14,938.35	1,749.66	522.84	418.28	2,690.78	12,247.57	21,698.75
30 G	COORDINADOR/ANALISTA "A"	9,213.25	3,070.90	292.55	292.55	292.55	13,161.80	1,377.75	460.67	368.53	2,206.95	10,954.85	19,158.46
20 A	AUXILIAR/ANALISTA "B"	8,837.50	2,909.02	292.65	292.65	292.65	12,625.01	1,281.56	441.88	353.50	2,076.94	10,548.07	18,386.90
20 B	AUXILIAR/ANALISTA "B"	8,139.34	2,619.83	289.49	289.49	289.49	11,627.64	1,102.83	406.97	325.58	1,835.38	9,792.26	16,927.20
20 D	AUXILIAR/ANALISTA "B"	7,146.61	2,148.50	304.78	304.78	304.78	10,209.45	867.27	357.34	285.87	1,510.48	8,698.97	14,891.95
10 D	OFICIAL	5,976.96	1,646.68	304.96	304.96	304.96	8,538.53	655.02	298.85	239.08	1,192.95	7,345.58	12,480.08

IAJU. INSTITUTO AGUASCALENTENSE DE LA JUVENTUD

Categoría	Nombre Categoría	Sueldo (1)	Compensación (2)	Ayuda para transporte (4)	Ayuda para renta (11)	Ayuda para despensa (7)	Ingreso bruto	I.S.R. O (SUBE)	ISSSSPEA Fondo de ahorro	ISSSSPEA Fondo prestaciones económicas	Total Deducciones	Ingreso neto	Costo Integrado mensual 2022
60 A	Director General	53.840,47	35.893,65	-	-	-	89.734,12	22.310,13	2.692,02	4%	27.155,78	62.578,34	126.707,92
60 D	Director General	38.711,76	26.474,51	-	-	-	65.186,27	15.075,33	1.993,59	1.548,47	18.559,39	46.626,88	93.687,31
70 A	Coordinador de Área	30.023,81	20.015,87	-	-	-	50.039,68	10.231,36	1.501,19	1.200,95	12.933,50	37.106,18	70.955,21
70 B	Coordinador de Área	27.652,24	18.434,83	-	-	-	46.087,07	9.045,57	1.382,81	1.106,09	11.534,27	34.552,79	65.379,02
70 C	Coordinador de Área	25.024,09	16.682,73	-	-	-	41.706,82	7.785,33	1.254,20	1.000,96	10.037,50	31.669,33	59.121,07
70 D	Coordinador de Área	23.772,91	15.848,60	-	-	-	39.621,51	7.294,86	1.188,65	950,92	9.434,42	30.187,09	55.982,19
80 A	Jefe de departamento/Especialista	17.569,74	11.699,83	-	-	-	29.249,57	4.856,58	877,49	701,99	6.434,86	22.814,71	41.253,99
80 B	Jefe de departamento/Especialista	15.539,46	10.359,64	-	-	-	25.899,10	4.090,88	776,97	621,58	5.489,44	20.409,67	36.541,85
80 C	Jefe de departamento/Especialista	14.328,95	9.464,23	-	-	-	23.793,18	3.641,06	716,45	573,16	4.930,67	18.862,52	33.559,88
90 A	Técnico	14.281,65	5.269,04	283,89	283,89	283,89	20.402,35	2.916,78	714,08	571,27	4.202,13	16.200,23	29.448,56
90 B	Técnico	13.906,48	5.108,25	283,89	283,89	283,89	19.866,41	2.802,30	695,32	556,26	4.053,88	15.812,52	28.685,17
90 C	Técnico	13.162,31	4.789,32	283,89	283,89	283,89	18.803,30	2.575,22	658,12	526,49	3.759,83	15.043,47	27.170,89
30 A	Técnico/Coordinador	12.419,86	4.471,13	283,89	283,89	283,89	17.742,66	2.348,67	620,99	496,79	3.456,46	14.276,20	25.660,13
30 B	Técnico/Coordinador	11.732,31	4.176,66	283,89	283,89	283,89	16.761,16	2.139,02	586,64	469,31	3.194,97	13.566,19	24.262,09
30 C	Coordinador/Analista "A"	11.394,68	4.027,48	283,89	283,89	283,89	16.263,83	2.032,79	569,23	459,39	3.057,41	13.206,42	23.553,70
30 D	Coordinador/Analista "A"	10.725,57	3.744,59	284,03	284,03	284,03	15.322,24	1.831,67	536,28	429,02	2.796,97	12.525,27	22.212,50
30 E	Coordinador/Analista "A"	10.152,25	3.497,90	284,35	284,35	284,35	14.503,22	1.656,72	507,61	406,09	2.570,43	11.932,79	21.045,89
30 F	Coordinador/Analista "A"	9.537,31	3.254,19	284,41	284,41	284,41	13.624,73	1.469,08	476,87	381,49	2.327,44	11.297,30	19.794,58
30 G	Coordinador/Analista "A"	8.944,90	2.981,45	284,03	284,03	284,03	12.778,42	1.309,05	447,25	357,60	2.114,09	10.664,33	18.562,20
20 A	Auxiliar/Analista "B"	8.580,09	2.824,29	284,3	284,3	284,3	12.257,28	1.215,66	429,00	343,20	1.987,87	10.269,41	17.796,61
20 B	Auxiliar/Analista "B"	7.902,27	2.543,53	281,06	281,06	281,06	11.288,95	1.042,14	395,11	316,09	1.753,34	9.535,61	16.412,63
20 C	Auxiliar/Analista "B"	7.407,13	2.290,06	294,81	294,81	294,81	10.581,61	926,81	370,36	296,29	1.593,45	8.988,16	15.394,57
20 D	Auxiliar/Analista "B"	6.938,45	2.085,92	295,9	295,9	295,9	9.912,07	819,68	346,92	277,54	1.444,14	8.467,93	14.434,69
10A	Oficial	6.528,73	1.903,29	298,25	298,25	298,25	9.326,76	740,77	326,44	261,15	1.328,36	7.998,40	13.588,35
10 B	Oficial	6.197,75	1.761,42	298,25	298,25	298,25	8.853,93	698,25	309,89	247,91	1.247,13	7.606,80	12.889,79
10 C	Oficial	6.040,80	1.701,69	295,74	295,74	295,74	8.629,72	664,94	302,04	241,63	1.208,61	7.421,11	12.569,91

INSTITUTO DE VIVIENDA SOCIAL Y ORDENAMIENTO DE LA PROPIEDAD DEL ESTADO DE AGUASCALIENTES

TABULADOR PARA PRESUPUESTO

45 A	COORDINADOR GENERAL	80,366.46	53,577.64	133,944.09	36,970.57	4,018.32	3,214.66	387,740.54	1,965.17
60 C	DIRECTOR GENERAL	46,079.04	30,719.36	76,798.41	18,256.97	2,303.95	1,843.16	54,392.32	103,773.72
60 D	DIRECTOR GENERAL	40,903.11	27,268.74	68,171.86	15,671.01	2,045.16	1,636.12	46,619.57	96,665.54
70 D	COORDINADOR DE AREA	24,486.09	16,324.06	40,810.16	7,574.43	1,224.30	978.44	31,031.96	67,801.58
85 A	JEFE DE DEPARTAMENTO	22,363.79	14,909.19	37,272.98	6,742.49	1,118.19	894.55	28,517.75	52,495.72
85 B	JEFE DE DEPARTAMENTO	20,267.81	13,511.74	33,779.55	5,920.79	1,013.38	810.70	26,054.48	47,614.98
85 C	JEFE DE DEPARTAMENTO	18,664.53	12,443.02	31,107.55	5,292.38	933.23	746.58	24,135.37	43,382.37
80 B	ESPECIALISTA	16,005.65	10,670.43	26,676.08	4,256.85	800.28	640.23	20,978.72	37,682.40
90 A	TECNICO	14,710.10	5,427.11	21,014.42	3,047.52	735.50	588.40	16,843.00	30,353.45
90 B	TECNICO	14,323.68	5,261.50	20,462.40	2,929.60	716.18	572.95	16,243.66	29,667.16
90 C	TECNICO	13,557.18	4,933.00	19,387.40	2,695.71	677.86	542.29	15,451.54	28,007.48
30 A	TECNICO/COORDINADOR	12,792.46	4,605.26	18,274.94	2,462.36	639.62	511.70	14,661.26	28,451.37
30 B	TECNICO/COORDINADOR	12,084.80	4,301.98	17,283.99	2,246.43	604.24	483.39	13,929.94	25,011.39
30 C	COORDINADOR/ANALISTA "A"	11,726.22	4,148.31	16,761.76	2,137.01	586.31	469.05	13,569.38	24,281.75
30 D	COORDINADOR/ANALISTA "A"	11,047.33	3,856.93	15,761.90	1,929.85	552.37	441.89	12,857.79	22,900.31
30 E	COORDINADOR/ANALISTA "A"	10,456.82	3,602.84	14,838.81	1,749.66	522.84	418.27	12,247.54	21,668.70
30 F	COORDINADOR/ANALISTA "A"	9,823.43	3,331.22	14,033.48	1,556.39	481.17	392.94	11,582.98	20,409.95
20 A	AUXILIAR/ANALISTA "A"	9,213.24	3,070.89	13,161.78	1,377.75	460.66	368.53	10,964.84	19,158.42
20 B	AUXILIAR/ANALISTA "B"	8,637.50	2,909.01	12,625.00	1,281.56	441.87	353.50	10,548.06	18,369.98
20 C	AUXILIAR/ANALISTA "B"	7,629.34	2,619.82	11,827.82	1,102.83	406.97	325.57	9,792.26	16,927.16
20 D	AUXILIAR/ANALISTA "B"	7,146.60	2,358.76	10,898.08	977.60	381.47	305.17	9,234.81	15,686.55
10 A	OFICIAL	6,724.60	1,960.38	10,209.43	867.26	357.33	285.86	8,688.98	14,891.91
10 B	OFICIAL	6,383.68	1,814.26	9,606.57	771.22	336.23	268.98	8,230.13	14,036.45
10 C	OFICIAL	5,976.95	1,646.69	8,538.60	655.01	298.85	239.08	7,826.79	13,316.93
10 D	OFICIAL								



PROESPA. PROCURADURÍA ESTATAL DE PROTECCIÓN AL AMBIENTE
Tabulador PROESPA

CATEGORÍA	NOMBRE CATEGORÍA	SUELDOS	COMPENSACIONES(2)	AYUDA PARA TRANSPORTE (4)	AYUDA PARA RENTA (11)	AYUDA PARA DISPENSA (7)	INGRESO BRUTO	U.S.O (SUJE) DE ANEXO	SSSPEA FONDO DE ANEXO	SSSPEA FONDO PRESTACIONES ECONÓMICAS	TOTAL DEDUCCIONES	INGRESO NETO	COSTO INTERVENIDO MENSUAL 2022	REMUNERACIÓN TOTAL ANUAL
60 A	DIRECTOR GENERAL	\$ 53,840.47	\$ 35,893.65				\$ 89,734.12	\$ 22,310.13	\$ 2,692.07	\$ 2,153.62	\$ 27,156.78	\$ 62,577.34	\$ 126,707.90	\$ 1,520,494.80
70 D	COORDINADOR DE AREA	\$ 23,772.91	\$ 15,848.60				\$ 39,621.51	\$ 7,284.68	\$ 1,188.65	\$ 950.92	\$ 9,434.42	\$ 30,187.09	\$ 55,982.19	\$ 671,786.28
80 A	JEFE DE DPTO/ESPECIAL	\$ 17,549.74	\$ 11,699.83				\$ 29,249.57	\$ 4,856.36	\$ 877.49	\$ 701.99	\$ 6,434.86	\$ 22,814.71	\$ 41,253.99	\$ 495,047.88
80 B	JEFE DE DPTO/ESPECIAL	\$ 15,539.46	\$ 10,359.64				\$ 25,899.10	\$ 4,090.88	\$ 776.97	\$ 621.58	\$ 6,489.44	\$ 20,409.67	\$ 36,641.85	\$ 439,702.20
80 C	JEFE DE DPTO/ESPECIAL	\$ 14,328.95	\$ 9,464.23				\$ 23,793.18	\$ 3,641.06	\$ 716.45	\$ 573.16	\$ 4,930.67	\$ 18,662.52	\$ 33,559.88	\$ 402,718.56
90 A	TECNICO	\$ 14,281.65	\$ 5,269.04	\$ 283.89	\$ 283.89	\$ 283.89	\$ 20,402.35	\$ 2,916.78	\$ 714.08	\$ 573.16	\$ 4,202.13	\$ 16,200.23	\$ 29,448.56	\$ 353,382.72
90 B	TECNICO	\$ 13,906.48	\$ 5,108.25	\$ 283.89	\$ 283.89	\$ 283.89	\$ 19,866.41	\$ 2,802.30	\$ 695.32	\$ 528.49	\$ 4,053.88	\$ 15,812.53	\$ 28,685.17	\$ 344,222.04
90 C	TECNICO	\$ 13,162.31	\$ 4,789.32	\$ 283.89	\$ 283.89	\$ 283.89	\$ 18,803.50	\$ 2,575.22	\$ 658.12	\$ 496.79	\$ 3,793.83	\$ 15,043.47	\$ 27,170.89	\$ 326,090.68
30 A	TECNICO/COORDINADOR	\$ 12,419.86	\$ 4,471.13	\$ 283.89	\$ 283.89	\$ 283.89	\$ 17,742.66	\$ 2,348.67	\$ 620.99	\$ 496.31	\$ 3,456.46	\$ 14,276.20	\$ 25,660.13	\$ 307,921.56
30 B	TECNICO/COORDINADOR	\$ 11,732.81	\$ 4,176.68	\$ 283.89	\$ 283.89	\$ 283.89	\$ 16,761.16	\$ 2,139.02	\$ 586.64	\$ 469.31	\$ 3,194.97	\$ 13,566.19	\$ 24,262.09	\$ 291,145.08
30 C	COORDINADOR ANALISTA "A"	\$ 11,384.68	\$ 4,027.48	\$ 283.89	\$ 283.89	\$ 283.89	\$ 16,263.83	\$ 2,032.79	\$ 569.23	\$ 459.39	\$ 3,057.41	\$ 13,206.42	\$ 23,553.70	\$ 282,644.40
30 D	COORDINADOR ANALISTA "A"	\$ 10,725.57	\$ 3,744.59	\$ 284.03	\$ 284.03	\$ 284.03	\$ 14,322.34	\$ 1,831.67	\$ 536.28	\$ 429.02	\$ 2,796.97	\$ 12,525.37	\$ 22,212.50	\$ 266,550.00
30 E	COORDINADOR ANALISTA "A"	\$ 10,152.25	\$ 3,497.90	\$ 284.35	\$ 284.35	\$ 284.35	\$ 14,503.22	\$ 1,656.72	\$ 507.61	\$ 406.09	\$ 2,570.43	\$ 11,932.79	\$ 21,045.89	\$ 252,550.68
30 F	COORDINADOR ANALISTA "A"	\$ 9,537.31	\$ 3,234.19	\$ 284.41	\$ 284.41	\$ 284.41	\$ 13,624.73	\$ 1,469.08	\$ 476.87	\$ 381.49	\$ 2,327.44	\$ 11,297.30	\$ 19,794.58	\$ 237,534.96
30 G	COORDINADOR ANALISTA "A"	\$ 8,944.90	\$ 2,981.45	\$ 284.03	\$ 284.03	\$ 284.03	\$ 12,778.42	\$ 1,309.05	\$ 447.24	\$ 357.80	\$ 2,114.09	\$ 10,664.33	\$ 18,562.20	\$ 222,746.40
20 A	AUXILIAR/ANALISTA "B"	\$ 8,580.09	\$ 2,824.29	\$ 284.30	\$ 284.30	\$ 284.30	\$ 12,257.28	\$ 1,215.66	\$ 429.00	\$ 343.20	\$ 1,987.87	\$ 10,269.41	\$ 17,796.61	\$ 213,559.32
20 B	AUXILIAR/ANALISTA "B"	\$ 7,902.27	\$ 2,543.62	\$ 281.06	\$ 281.06	\$ 281.06	\$ 11,288.95	\$ 1,042.14	\$ 395.11	\$ 316.09	\$ 1,753.34	\$ 9,535.61	\$ 16,412.63	\$ 196,951.56
20 C	AUXILIAR/ANALISTA "B"	\$ 7,402.13	\$ 2,290.05	\$ 294.81	\$ 294.81	\$ 294.81	\$ 10,581.61	\$ 926.81	\$ 370.36	\$ 296.29	\$ 1,593.45	\$ 8,988.16	\$ 15,394.57	\$ 184,734.84
20 D	AUXILIAR/ANALISTA "B"	\$ 6,938.45	\$ 2,085.92	\$ 295.90	\$ 295.90	\$ 295.90	\$ 9,912.07	\$ 619.68	\$ 346.92	\$ 277.54	\$ 1,444.14	\$ 8,467.93	\$ 14,434.69	\$ 173,216.28
10 A	OFICIAL	\$ 6,528.73	\$ 1,903.29	\$ 298.25	\$ 298.25	\$ 298.25	\$ 9,326.76	\$ 740.77	\$ 326.44	\$ 261.15	\$ 1,328.36	\$ 7,998.40	\$ 13,588.35	\$ 163,060.20
10 B	OFICIAL	\$ 6,197.75	\$ 1,761.42	\$ 298.25	\$ 298.25	\$ 298.25	\$ 8,853.93	\$ 689.33	\$ 309.89	\$ 247.91	\$ 1,247.13	\$ 7,606.80	\$ 12,889.79	\$ 154,677.48
10 C	OFICIAL	\$ 6,040.80	\$ 1,701.99	\$ 295.74	\$ 295.74	\$ 295.74	\$ 8,629.72	\$ 664.94	\$ 302.04	\$ 241.63	\$ 1,208.61	\$ 7,421.11	\$ 12,569.91	\$ 150,838.92
10 D	OFICIAL	\$ 5,602.67	\$ 1,598.73	\$ 296.07	\$ 296.07	\$ 296.07	\$ 8,289.81	\$ 627.95	\$ 290.14	\$ 232.11	\$ 1,150.21	\$ 7,139.60	\$ 12,091.49	\$ 145,097.88

INAGUA. INSTITUTO DEL AGUA DEL ESTADO

Categoría	Nombre categoría	Sueldo (1)	Compensación (2)	Ayuda para transporte (4)	Ayuda para renta (11)	Ayuda para despesa (7)	Ingreso bruto	I.S.R. o (SUBE)	ISSSSPEA Fondo de ahorro	ISSSSPEA Fondo prestaciones económica	Total Deducciones	Ingreso neto	Costo integrado mensual 2021
40 B	SECRETARIO/COORDINADOR	99,097.26	66,064.84	-	-	-	165,162.10	47,584.69	4,954.86	3,963.89	56,503.44	108,658.66	232,325.69
45 B	COORDINADOR GENERAL	66,435.9	44,290.60	-	-	-	110,726.50	29,076.59	3,321.80	2,657.44	35,055.83	75,670.67	156,421.57
60 A	DIRECTOR GENERAL	53,840.47	35,893.65	-	-	-	89,734.12	22,310.13	2,692.02	2,153.62	27,155.77	62,578.35	126,707.92
60 B	DIRECTOR GENERAL	49,717.59	33,145.06	-	-	-	82,862.65	20,111.27	2,485.88	1,988.70	24,585.85	58,276.80	117,161.17
60 C	DIRECTOR GENERAL	44,736.94	29,824.62	-	-	-	74,561.56	17,587.92	2,236.85	1,789.48	21,614.25	52,947.31	105,428.57
60 D	DIRECTOR GENERAL	39,711.76	26,474.51	-	-	-	66,186.27	15,075.33	1,985.59	1,588.47	18,649.39	47,536.88	93,687.31
70 A	COORDINADOR DE AREA	30,023.81	20,015.87	-	-	-	50,039.68	10,231.36	1,501.19	1,200.95	12,933.50	37,106.18	70,955.21
70 B	COORDINADOR DE AREA	27,652.24	18,434.83	-	-	-	46,087.07	9,045.57	1,382.61	1,106.09	11,534.27	34,552.80	65,379.02
70 C	COORDINADOR DE AREA	25,024.09	16,682.73	-	-	-	41,706.82	7,785.33	1,251.20	1,000.96	10,037.49	31,669.33	59,121.07
70 D	COORDINADOR DE AREA	23,772.91	15,848.60	-	-	-	39,621.51	7,294.86	1,188.65	950.92	9,434.43	30,187.08	55,982.19
80 A	JEFE DE DEPTO./ESPECIALISTAS	17,549.74	11,699.83	-	-	-	29,249.57	4,855.38	877.49	701.99	6,434.86	22,814.71	41,253.99
80 B	JEFE DE DEPTO./ESPECIALISTAS	15,539.46	10,359.64	-	-	-	25,899.10	4,090.88	776.97	621.58	5,489.43	20,409.67	36,546.85
80 C	JEFE DE DEPTO./ESPECIALISTAS	14,328.95	9,464.23	-	-	-	23,793.18	3,641.06	716.45	573.16	4,930.67	18,862.51	33,559.88
90 A	TECNICO	14,281.65	5,269.04	283.89	283.89	283.89	20,402.36	2,916.78	714.08	571.27	4,202.13	16,200.23	29,448.56
90 B	TECNICO	13,906.48	5,108.25	283.89	283.89	283.89	19,866.40	2,802.30	695.32	556.26	4,053.88	15,812.52	28,685.17
90 C	TECNICO	13,162.31	4,789.32	283.89	283.89	283.89	18,803.30	2,575.22	658.12	526.49	3,759.83	15,043.47	27,170.89
30 A	TECNICO/COORDINADOR	12,419.86	4,471.13	283.89	283.89	283.89	17,742.66	2,348.67	620.99	496.79	3,466.45	14,276.21	25,660.13
30 B	TECNICO/COORDINADOR	11,732.81	4,176.68	283.89	283.89	283.89	16,761.16	2,139.02	586.64	469.31	3,194.97	13,566.19	24,262.09
30 C	COORDINADOR/ANALISTA "A"	11,384.68	4,027.48	283.89	283.89	283.89	16,263.83	2,032.79	569.23	455.39	3,057.41	13,206.42	23,553.70
30 D	COORDINADOR/ANALISTA "A"	10,725.57	3,744.59	284.03	284.03	284.03	15,322.25	1,831.67	536.28	429.02	2,796.97	12,525.28	22,212.50
30 E	COORDINADOR/ANALISTA "A"	10,152.25	3,497.90	284.35	284.35	284.35	14,503.20	1,656.72	507.61	406.09	2,570.42	11,932.78	21,045.89
30 F	COORDINADOR/ANALISTA "A"	9,537.31	3,234.19	284.41	284.41	284.41	13,624.73	1,469.08	476.87	381.49	2,327.44	11,297.29	19,794.58
30 G	COORDINADOR/ANALISTA "A"	8,944.90	2,981.46	284.03	284.03	284.03	12,778.44	1,309.05	447.24	357.80	2,114.09	10,664.35	18,562.20
20 A	AUXILIAR/ANALISTA "B"	8,580.09	2,824.29	284.30	284.30	284.30	12,257.28	1,215.66	429.00	343.20	1,987.86	10,269.42	17,796.61
20 B	AUXILIAR/ANALISTA "B"	7,902.27	2,543.52	281.06	281.06	281.06	11,288.97	1,042.14	395.11	316.09	1,753.34	9,535.63	16,412.63
20 C	AUXILIAR/ANALISTA "B"	7,407.13	2,290.06	294.81	294.81	294.81	10,581.62	926.81	370.36	296.29	1,593.46	8,988.16	15,394.57
20 D	AUXILIAR/ANALISTA "B"	6,938.45	2,085.92	295.90	295.90	295.90	9,912.07	819.68	346.92	277.54	1,444.14	8,467.93	14,434.69
10 A	OFICIAL	6,528.73	1,903.29	298.25	298.25	298.25	9,326.77	740.77	326.44	261.15	1,328.36	7,998.41	13,588.35
10 B	OFICIAL	6,197.75	1,761.42	298.25	298.25	298.25	8,853.92	689.33	309.89	247.91	1,247.13	7,606.79	12,889.79
10 C	OFICIAL	6,040.80	1,701.69	295.74	295.74	295.74	8,629.71	664.94	302.04	241.63	1,208.61	7,421.10	12,569.91
10 D	OFICIAL	5,802.87	1,598.73	296.07	296.07	296.07	8,289.81	627.95	290.14	232.11	1,150.20	7,139.61	12,091.49

INCYTEA. INSTITUTO DE CIENCIA Y TECNOLOGIA DEL ESTADO DE AGUASCALIENTES
TABULADOR DE SUELDOS

N°	CATEGORIA	NOMBRE DE CATEGORIA	SUELDO	COMPENSACIÓN 1	AYUDA PARA TRANSPORTE	AYUDA PARA RENTA	AYUDA PAR DESPENSA	BRUTO	ISR	ISSSPEA FONDO DE AHORRO	ISSSPEA FONDO DE PRESTACIONES	TOTAL DEDUCCIONES	NETO	COSTO INTEGRADO MENSUAL ESTIMIDO 2022	COSTO INTEGRADO ANUAL 2022
1	60 D	DIRECTOR GENERAL	39,711.76	26,474.51	-	-	-	66,186.27	15,076.33	1,985.59	1,588.47	18,640.39	47,545.88	93,687.31	1,124,247.72
2	70 D	COORDINADOR DE AREA	23,772.91	15,648.60	-	-	-	39,621.51	7,294.86	1,188.65	950.52	9,434.42	30,187.09	55,982.19	671,786.29
3	80 A	JEFE DE DEPTO/ESPECIALISTA	17,546.74	11,699.83	-	-	-	29,246.57	4,855.38	877.49	701.99	6,434.80	22,811.71	41,253.99	495,047.86
4	80 C	JEFE DE DEPTO/ESPECIALISTA	14,328.95	9,464.23	-	-	-	23,792.18	3,641.06	716.45	573.16	4,930.67	18,862.52	33,559.88	402,718.53
5	90 A	TECNICO	14,281.65	5,269.04	283.89	283.89	283.89	20,402.35	2,916.78	714.08	571.27	4,202.13	16,200.23	29,448.56	353,382.75
6	90 B	TECNICO	13,906.48	5,108.25	283.89	283.89	283.89	19,866.41	2,802.30	695.32	556.26	4,053.88	15,812.52	28,685.17	344,222.01
7	90 C	TECNICO	13,162.31	4,789.32	283.89	283.89	283.89	18,803.30	2,575.22	658.12	526.49	3,759.83	15,043.47	27,170.89	326,050.73
8	30 D	COORDINADOR/ANALISTA	10,725.57	3,744.59	284.03	284.03	284.03	15,322.24	1,831.67	586.28	429.02	2,796.97	12,525.27	22,212.50	266,549.99
9	30 E	COORDINADOR/ANALISTA	10,152.25	3,497.90	284.35	284.35	284.35	14,503.22	1,656.72	507.61	406.09	2,570.43	11,932.79	21,045.89	252,550.63
10	30 F	COORDINADOR/ANALISTA	9,537.31	3,234.19	284.41	284.41	284.41	13,624.73	1,469.08	476.87	381.49	2,327.44	11,297.30	19,794.58	237,534.97
11	30 G	COORDINADOR/ANALISTA	8,944.90	2,981.45	284.03	284.03	284.03	12,778.42	1,309.05	447.24	357.80	2,114.09	10,664.33	18,562.30	222,746.41
12	20 A	AUXILIAR/ANALISTA "B"	8,580.09	2,824.29	284.30	284.30	284.30	12,257.28	1,215.66	429.00	343.20	1,987.87	10,269.41	17,786.61	213,559.33
13	20 B	AUXILIAR/ANALISTA "B"	7,902.27	2,543.52	281.06	281.06	281.06	11,288.95	1,042.14	395.11	316.09	1,753.34	9,535.61	16,412.63	196,951.59

**PATRONATO DE LA FERIA NACIONAL DE SAN MARCOS
TABULADOR DE SUELDOS 2023**

Categoría	Nombre categoría	Sueldo Bruto Mensual	Sueldo Neto Mensual
40 A	SECRETARIO/COORDINADOR	186,574.77	121,634.73
50 B	SUBSECRETARIO	95,337.26	66,085.91
60 A	DIRECTOR GENERAL	92,426.14	64,263.55
60 C	DIRECTOR GENERAL	76,798.41	54,392.32
70 D	COORDINADOR DE AREA	40,810.16	31,031.98
85 A	JEFE DE DEPTO	37,272.98	28,517.75
85 B	JEFE DE DEPTO	33,779.35	26,034.48
85 C	JEFE DE DEPTO	31,107.55	24,135.37
90 A	TECNICO	21,014.42	16,643.00
90 C	TECNICO	19,367.40	15,451.54
30 A	TECNICO/COORDINADOR	18,274.94	14,661.26
30 C	COORDINADOR/ANALISTA "A"	16,751.75	13,599.38
30 D	COORDINADOR/ANALISTA "A"	15,781.90	12,857.79
30 F	COORDINADOR/ANALISTA "A"	14,033.48	11,592.98
30 G	COORDINADOR/ANALISTA "A"	13,161.78	10,954.84
20 A	AUXILIAR/ANALISTA "B"	12,625.00	10,548.06
20 B	AUXILIAR/ANALISTA "B"	11,627.62	9,792.25
20 C	AUXILIAR/ANALISTA "B"	10,899.06	9,234.81
10 A	OFICIAL	9,606.57	8,230.13

CECYTEA. COLEGIO DE ESTUDIOS CIENTÍFICOS Y TECNOLÓGICOS DEL ESTADO DE AGUASCALIENTES.

CODIGO	DENOMINACION	ZONA ECONOMICA	NIVEL SALARIAL	PLAZAS	HORAS	DIFERENCIAL SUELDO BASE MENSUAL	COSTO COLECTIVO	COSTO PERIODO
N/A	DIRECTOR GENERAL	2	SN	1		57,388.80	57,388.80	688,665.00
N/A	DIRECTOR DE ÁREA	2	SN	5		43,225.80	216,129.00	2,593,548.00
N/A	DIRECTOR DE PLANTEL A	2	SN	2		39,885.05	79,770.10	957,241.00
N/A	DIRECTOR DE PLANTEL B	2	SN	7		45,867.80	321,074.60	3,852,895.00
N/A	DIRECTOR DE PLANTEL C	2	SN	6		52,747.95	316,487.70	3,797,852.00
N/A	SUBDIRECTOR DE PLANTEL B	2	SN	6		33,715.75	202,294.50	2,427,534.00
N/A	SUBDIRECTOR DE PLANTEL C	2	SN	11		38,773.15	426,504.65	5,118,055.00
N/A	JEFE DE DEPARTAMENTO	2	SN	12		30,324.95	363,899.40	4,366,792.00
N/A	COORDINADOR ACADÉMICO	2	SN	36		32,637.90	1,174,964.40	14,099,572.00
DIRECTIVOS								
				86				37,902,154.00
CF33158	COOR DE TÉCNICOS ESPECIALIZADOS	2	16	26		12,743.95	331,342.70	3,976,112.00
CF08011	SUPERVISOR	2	16	16		12,743.95	203,903.20	2,446,838.00
A01001	JEFE DE OFICINA	2	14	39		11,249.80	438,742.20	5,264,906.00
CF33116	TÉCNICO ESPECIALIZADO	2	14	15		11,249.80	168,747.00	2,024,964.00
P01002	ANALISTA ESPECIALIZADO	2	13	29		10,472.90	303,714.10	3,644,569.00
T06018	PROGRAMADOR	2	13	10		10,472.90	104,729.00	1,256,748.00
T26803	TRABAJADORA SOCIAL	2	10	29		9,002.40	261,069.60	3,132,835.00
CF18201	ENCARGADO DE ORDEN	2	08	31		8,158.45	252,911.95	3,034,943.00
T16005	LABORATORISTA	2	08	18		8,158.45	146,852.10	1,762,225.00
CF53455	SECRETARIA DE DIRECTOR GENERAL	2	13	1		10,472.90	10,472.90	125,674.00
T06027	CAPTURISTA	2	08	22		8,158.45	179,485.90	2,153,830.00
T09802	ENFERMERA	2	09	5		8,567.50	42,837.50	514,050.00
CF34006	SECRETARIA DE DIRECTOR DE ÁREA	2	10	5		9,002.40	45,012.00	540,144.00
A01005	ADMINISTRATIVO ESPECIALIZADO	2	07	16		7,772.15	124,354.40	1,492,252.00

CF34279	SECRETARIA DE DIRECTOR DE PLANTEL	2	08	13		8,158.45	106,059.85	1,272,718.00
T05003	BIBLIOTECARIO	2	06	8		7,355.75	58,846.00	706,152.00
S07007	OFICIAL DE MANTENIMIENTO	2	04	37		6,695.40	247,729.80	2,972,757.00
A03004	ALMACENISTA	2	04	7		6,695.40	46,867.80	562,413.00
S13008	CHOFER	2	04	5		6,695.40	33,477.00	401,724.00
A08004	TAQUIMECANÓGRAFA	2	04	11		6,695.40	73,649.40	883,792.00
S01801	AUXILIAR DE SERVICIOS Y MANTTO	2	03	42		6,394.05	268,550.10	3,222,601.00
	ADMINISTRATIVOS			385				41,392,247.00
EH12001	PROF. CECYT I	2	SN		5343	410.80	2,194,904.40	26,338,852.00
EH12001	PROF. CECYT I (APOYO DOCENCIA) ASOCIADO "A" MT	2	SN		100	410.80	41,080.00	492,960.00
EH12001	PROF. CECYT I (APOYO DOCENCIA) ASOCIADO "A" TC	2	SN		24	410.80	9,859.20	118,310.00
EH12001	PROF. CECYT I (APOYO DOCENCIA) ASOCIADO "A" TT	2	SN		60	410.80	24,648.00	295,776.00
EH12001	PROF. CECYT I (APOYO DOCENCIA) ASOCIADO "B" MT	2	SN		128	410.80	52,582.40	630,988.00
EH12001	PROF. CECYT I (APOYO DOCENCIA) ASOCIADO "B" TC	2	SN		24	410.80	9,859.20	118,310.00
EH12001	PROF. CECYT I (APOYO DOCENCIA) ASOCIADO "B" TT	2	SN		156	410.80	64,084.80	769,017.00
EH12002	PROF. CECYT II	2	SN		786	464.75	365,293.50	4,383,522.00
EH12002	PROF. CECYT II (APOYO DOCENCIA) ASOCIADO "C" MT	2	SN		92	464.75	42,757.00	513,084.00
EH12002	PROF. CECYT II (APOYO DOCENCIA) ASOCIADO "C" TC	2	SN		104	464.75	48,334.00	580,008.00
EH12002	PROF. CECYT II (APOYO DOCENCIA) ASOCIADO "C" TT	2	SN		216	464.75	100,386.00	1,204,632.00
EH12003	PROF. CECYT III	2	SN		20	531.15	10,623.00	127,476.00
EH12003	PROF. CECYT III (APOYO DOCENCIA) TITULAR "A" MT	2	SN		50	531.15	26,557.50	318,690.00
EH12003	PROF. CECYT III (APOYO DOCENCIA) TITULAR "A" TC	2	SN		20	531.15	10,623.00	127,476.00
EH12003	PROF. CECYT III (APOYO DOCENCIA) TITULAR "A" TT	2	SN		56	531.15	29,744.40	356,932.00
	HORAS DOCENTES			7179				36,376,033.00
EH12002	PROF. CECYT II ADICIONALES ASOCIADO "C"	2	SN		67	464.75	31,138.25	373,659.00
EH12003	PROF. CECYT III ADICIONALES TITULAR "A"	2	SN		5	531.15	2,655.75	31,869.00
EH12001	PROF. CECYT I ADICIONALES ASOCIADO "B"	2	SN		146	410.80	59,976.80	719,721.00
EH12005	TEC DOC CECYT I ADICIONALES TEC DOC ASOC "A"	2	SN		5	301.85	1,509.25	18,111.00
	HORAS ADICIONALES (DOCENTES)			223				1,143,360.00

EH4623	PROF. ASOCIADO "A" MT	2	SN	25		8,061.45	201,536.25	2,418,435.00
EH4823	PROF. ASOCIADO "A" TC	2	SN	3		16,520.40	49,561.20	594,734.00
EH4723	PROF. ASOCIADO "A" TT	2	SN	10		12,092.15	120,921.50	1,451,058.00
EH4625	PROF. ASOCIADO "B" MT	2	SN	32		9,069.10	290,211.20	3,482,534.00
EH4825	PROF. ASOCIADO "B" TC	2	SN	3		18,353.15	55,059.45	660,713.00
EH4725	PROF. ASOCIADO "B" TT	2	SN	26		13,603.75	353,697.50	4,244,370.00
EH4661	PROF. ASOCIADO "C" MT	2	SN	23		10,202.75	234,663.25	2,815,959.00
EH4861	PROF. ASOCIADO "C" TC	2	SN	13		20,641.85	268,344.05	3,220,128.00
EH4761	PROF. ASOCIADO "C" TT	2	SN	36		15,304.15	550,949.40	6,611,392.00
EH4627	PROF. TITULAR "A" MT	2	SN	10		11,774.95	117,749.50	1,412,994.00
EH4827	PROF. TITULAR "A" TC	2	SN	2		23,823.85	47,647.70	571,772.00
EH4727	PROF. TITULAR "A" TT	2	SN	7		17,662.50	123,637.50	1,483,650.00
PLAZAS DOCENTES								
GRAN TOTAL DE PLAZAS Y/O HORAS								
				190				28,967,739.00
				661	7402			145,781,533.00

ENA. ESCUELA NORMAL DE AGUASCALIENTES
TABULACIÓN DE SUELDOS

NÚMERO	PERCEPCIONES MENSUALES ORDINARIAS			PRESTACIONES MENSUALES ORDINARIAS		PRESTACIONES EXTRAORDINARIAS MENSUALES OTROS INGRESOS	BRUTO MENSUAL
	SUELDO	COMPENSACIÓN	DESPENSA	QUINCENAL	QUINCENAL		
67195	17,888.00	-	-	-	5,945.92	-	17,888.00
67196	17,888.00	-	-	-	5,945.92	-	17,888.00
18178	16,133.46	-	609.00	-	5,883.61	-	24,042.92
18187	15,852.80	-	609.00	-	-	-	22,835.97
18184	15,739.20	37,381.21	642.59	-	-	-	54,157.26
67562	15,620.00	-	-	-	-	-	15,852.80
68635	15,656.48	-	-	-	-	-	15,739.20
64888	15,085.12	-	-	-	-	-	15,620.00
63226	14,281.64	-	-	-	-	-	15,656.48
18188	13,773.52	-	-	-	-	-	15,085.12
18185	13,116.00	5,478.12	642.59	-	1,088.24	-	19,885.45
67563	13,116.00	-	-	-	-	-	13,773.52
63218	12,707.20	-	-	-	-	-	13,474.38
63234	12,461.92	-	-	-	-	-	13,116.00
64182	12,419.86	-	-	-	-	-	12,707.20
67259	11,889.60	-	-	-	-	-	12,461.92
61192	11,732.81	4,680.72	642.59	-	544.12	-	18,286.79
18218	11,732.81	3,963.20	593.00	-	4,042.46	-	20,664.26
18217	10,926.08	4,347.92	642.59	-	4,042.46	-	18,286.79
69423	10,588.00	-	-	-	-	-	10,926.08
0	10,530.00	4,385.76	642.59	-	-	-	16,761.16
0	10,725.78	4,385.76	642.59	-	-	-	16,761.16
0	10,725.57	4,385.76	642.59	-	-	-	16,761.16
70782	10,492.80	4,385.76	642.59	-	-	-	16,761.16
63314	10,441.34	-	-	-	-	-	11,027.68
67951	10,398.56	-	-	-	-	-	10,958.40
66951	9,511.68	16,891.74	642.59	-	-	-	10,930.00
18181	8,988.00	3,954.09	642.59	-	1,088.04	-	13,610.48
69289	8,322.72	-	-	-	-	-	10,492.80
70851	8,306.80	-	-	-	-	-	10,492.80
68838	7,926.40	-	-	-	-	-	10,492.80
68834	7,902.26	-	-	-	-	-	10,492.80
18221	7,530.08	40,259.31	642.59	-	1,360.30	-	32,703.53
6888	7,501.08	40,259.31	642.59	-	-	-	31,243.23
69184	7,071.13	-	-	-	-	-	9,511.68
63819	7,590.84	-	-	-	-	-	9,511.68
70805	7,490.84	-	-	-	-	-	9,511.68
24677	6,995.20	3,497.60	519.00	-	2,972.96	-	15,733.56
18234	6,938.44	6,120.80	519.00	-	-	-	15,383.80
18186	6,749.92	3,934.80	519.00	-	2,360.88	-	15,558.68
18202	6,737.44	-	-	-	-	-	12,061.08
67374	6,596.00	8,744.00	519.00	-	-	-	18,077.00
18209	6,528.72	-	-	-	2,360.88	-	18,077.00
18262	6,528.72	4,372.00	519.00	-	-	-	13,635.00
18263	6,120.80	6,120.80	519.00	-	-	-	15,383.80
18272	5,944.80	6,120.80	519.00	-	-	-	15,383.80
18197	5,802.8655	-	-	-	2,889.56	-	11,907.28
70337	5,683.60	-	-	-	-	-	8,232.72
18198	5,448.48	-	-	-	-	-	8,232.72
18230	5,006.9518	3,377.92	519.00	-	2,874.31	-	11,644.11
18231	4,956.48	3,377.92	519.00	-	3,691.58	-	8,645.40
18234	4,785.84	5,548.48	519.00	-	2,694.98	-	15,688.86
18205	4,372.00	5,444.80	519.00	-	2,694.98	-	17,086.18
18215	3,963.20	3,566.88	519.00	-	2,694.98	-	14,707.26
18217	3,566.88	-	-	-	2,694.98	-	11,140.38
60082	3,497.60	2,377.92	519.00	-	-	-	10,823.32
18225	3,170.56	7,956.40	519.00	-	2,536.45	-	18,908.25
69424	694.24	2,744.11	642.59	-	-	-	11,288.95
66032	-	-	-	-	-	-	7,869.60
67450	-	-	-	-	-	-	7,869.60
71950	-	-	-	-	-	-	7,520.68
68889	-	-	-	-	-	-	7,432.40
70470	-	2,768.25	906.24	-	-	600.00	11,181.61
70472	-	2,768.25	906.24	-	-	600.00	11,181.62
64869	-	2,768.25	906.24	-	666.64	600.00	11,848.25
61807	-	2,768.25	906.24	-	1,111.07	1,000.00	12,697.68
69953	-	2,768.25	906.24	-	1,272.18	600.00	12,403.79
67985	-	2,768.25	906.24	-	-	600.00	11,181.61
18188	-	2,768.25	906.24	-	-	600.00	11,181.61

Tabulador INEPJA, INSTITUTO PARA LA EDUCACIÓN DE LAS PERSONAS JÓVENES Y ADULTAS DEL ESTADO DE AGUASCALIENTES

Categoría	Nombre categoría	Sueldo (1)	Compensación (2)	Ayuda para transporte (4)	Ayuda para renta (11)	Ayuda para despesa (7)	Ingreso bruto	I.S.R o (SUBE)	ISSPEA Fondo de ahorro	ISSPEA prestaciones económicas	Total Deducciones	Ingreso neto	Costo integrado mensual 2022
50 B	SUBSECRETARIO	55,536.27	37,024.18	-	-	-	92,560.45	23,214.56	2,776.81	2,271.45	28,212.83	64,347.63	130,634.64
60 C	DIRECTOR GENERAL	44,736.94	29,824.62	-	-	-	74,561.56	17,587.92	2,236.85	1,789.48	21,614.24	52,947.31	105,428.57
60 D	DIRECTOR GENERAL	39,711.76	26,474.51	-	-	-	66,186.27	15,075.33	1,985.59	1,588.47	18,649.39	47,536.88	93,687.31
70 A	COORDINADOR DE AREA	30,023.81	20,015.87	-	-	-	50,039.68	10,231.36	1,501.19	1,200.95	12,933.50	37,106.18	70,955.21
80 A	JEFE DE DEPTO./ESPECIALISTA	17,549.74	11,699.83	-	-	-	29,249.57	4,855.38	877.49	701.99	6,434.86	22,814.71	41,253.99
80 B	JEFE DE DEPTO./ESPECIALISTA	15,539.46	10,359.64	-	-	-	25,899.10	4,090.88	776.97	621.58	5,489.44	20,409.67	36,541.85
80 C	JEFE DE DEPTO./ESPECIALISTA	14,328.95	9,464.23	-	-	-	23,793.18	3,641.06	716.45	573.16	4,930.67	18,862.52	33,559.88
90 A	TECNICO	14,281.65	5,269.04	283.89	283.89	283.89	20,402.36	2,916.78	714.08	571.27	4,202.13	16,200.23	29,448.56
90 B	TECNICO	13,906.48	5,108.25	283.89	283.89	283.89	19,866.40	2,802.30	695.32	556.26	4,053.88	15,812.52	28,685.17
90 C	TECNICO	13,162.31	4,789.32	283.89	283.89	283.89	18,803.30	2,575.22	658.12	526.49	3,759.83	15,043.47	27,170.89
30 A	TECNICO/COORDINADOR	12,419.86	4,471.13	283.89	283.89	283.89	17,742.66	2,348.67	620.99	496.79	3,466.46	14,276.20	25,660.13
30 B	TECNICO/COORDINADOR	11,732.81	4,176.68	283.89	283.89	283.89	16,761.16	2,139.02	586.64	469.31	3,194.97	13,566.19	24,262.09
30 C	COORDINADOR/ANALISTA "A"	11,384.68	4,027.48	283.89	283.89	283.89	16,263.83	2,032.79	569.23	455.39	3,057.41	13,206.42	23,553.70
30 D	COORDINADOR/ANALISTA "A"	10,725.57	3,744.59	284.03	284.03	284.03	15,322.25	1,831.67	536.28	429.02	2,796.97	12,525.27	22,212.50
30 E	COORDINADOR/ANALISTA "A"	10,152.25	3,497.90	284.35	284.35	284.35	14,503.20	1,656.72	507.61	406.09	2,570.43	11,932.79	21,045.89
30 F	COORDINADOR/ANALISTA "A"	9,537.31	3,234.19	284.41	284.41	284.41	13,624.73	1,469.08	476.87	381.49	2,327.44	11,297.30	19,794.58
30 G	COORDINADOR/ANALISTA "A"	8,944.90	2,981.45	284.03	284.03	284.03	12,778.44	1,309.05	447.24	357.80	2,114.09	10,664.33	18,562.20
20 A	AUXILIAR ANALISTA "B"	8,580.09	2,824.29	284.3	284.3	284.3	12,257.28	1,215.66	429.00	343.20	1,987.87	10,269.41	17,796.61
20 B	AUXILIAR ANALISTA "B"	7,902.27	2,543.52	281.06	281.06	281.06	11,288.97	1,042.14	395.11	316.09	1,753.34	9,535.61	16,412.63
20 C	AUXILIAR ANALISTA "B"	7,407.13	2,290.06	294.81	294.81	294.81	10,581.62	926.81	370.36	296.29	1,593.45	8,988.16	15,394.57
20 D	AUXILIAR ANALISTA "B"	6,938.45	2,065.92	295.90	295.90	295.90	9,912.07	819.68	346.92	277.54	1,444.14	8,467.93	14,434.69
10 A	OFICIAL	6,528.73	1,903.29	298.25	298.25	298.25	9,326.77	740.77	326.44	261.15	1,328.36	7,998.40	13,588.35
10 B	OFICIAL	6,197.75	1,761.42	298.25	298.25	298.25	8,853.92	689.33	309.89	247.91	1,247.13	7,606.80	12,889.79
10 C	OFICIAL	6,040.80	1,701.69	295.74	295.74	295.74	8,629.71	664.94	302.04	241.63	1,208.61	7,421.11	12,569.91
10 D	OFICIAL	5,802.87	1,598.73	296.07	296.07	296.07	8,289.81	627.95	290.14	232.11	1,150.21	7,139.60	12,091.49

CONALEP AGUASCALIENTES.
 COLEGIO DE EDUCACIÓN PROFESIONAL TÉCNICA DEL ESTADO DE AGUASCALIENTES.

Código	Nivel	Categoría de plaza	Sueldo Mensual		
			Zona Económica		
			2	3	3
CF33206	N015	Jefe de Proyecto	27,293.28	28,567.30	
CF33204	N013	Subjefe Técnico Especialista	17,701.24	20,308.75	
CF34205	N011	Administrativo Técnico Especialista	10,731.92	12,313.50	
CF04202	N010	Secretaría A	10,366.76	11,894.30	
CF18203	N009	Supervisor de Mantenimiento	10,008.74	11,483.30	
CF33202	N009	Técnico en Contabilidad	10,008.74	11,483.30	
CF33203	N009	Técnico Financiero	10,008.74	11,483.30	
T08201	N008	Técnico en Graficación	9,652.21	11,074.65	
CF21202	N007	Asistente Escolar y Social	9,301.16	10,671.45	
CF04201	N007	Secretaría B	9,301.16	10,671.45	
CF34201	N006	Técnico Bibliotecario	8,951.49	10,270.65	
CF19201	N006	Tutor Escolar	8,648.80	10,270.65	
ED01201	N006	Técnico en Materiales Didácticos	8,648.80	10,270.65	
CF34202	N005	Promotor Cultural y Deportivo	8,605.66	10,020.10	
A03202	N005	Secretaría C	8,605.66	10,020.10	
S01202	N004	Auxiliar de Servicios Generales	8,262.79	9,480.25	
S01201	N002	Asistente de Servicios Básicos	7,582.38	8,699.85	
CF18202	N002	Operador de Servicios Básicos	7,582.38	8,699.85	
CF18201	N002	Auxiliar de Seguridad	7,582.38	8,699.85	
A03201	N001	Secretaría de Apoyos Diversos	7,245.97	8,313.05	

UAA. UNIVERSIDAD AUTÓNOMA DE AGUASCALIENTES
TABULADOR DE SUELDOS
ANTEPROYECTO DE PRESUPUESTO DE EGRESOS 2023



Table with columns: CATEGORIA, NOMBRE DE LA CATEGORIA, CLAVE DEL PUESTO, NOMBRE DEL PUESTO, SUELDO BRUTO MENSUAL, SUELDO NETO MENSUAL, SUELDO INTEGRADO MENSUAL, SUELDO INTEGRADO ANUAL, TIPO DE NOMINA, MASES, JULIADO. Rows include various academic and administrative positions like Profesor Investigador, Asistente, and Administrador.

UJA UNIVERSIDAD AUTÓNOMA DE AGUASCALIENTES
ANTEPROYECTO DE PRESUPUESTO DE EGRESOS 2023



Table with columns: CATEGORIA, NOMBRE DE LA CATEGORIA, CLAVE DEL PUESTO, NOMBRE DEL PUESTO, SUEDIO BRUTO MENSUAL, SUEDIO NETO MENSUAL, SUEDIO INTEGRADO MENSUAL, SUEDIO INTEGRADO ANUAL, TIPO DE NÓMINA, MESES, JULIADO. Rows include various job categories like JUBILADO, ASISTENTE DE BECAS, PROF. INVEST. TITULAR, etc.

UAA, UNIVERSIDAD AUTÓNOMA DE AGUASCALIENTES
TABLAJADOR DE SUELDOS
ANTEPROYECTO DE PRESUPUESTO DE EJERCICIOS 2023

Table with columns: CATEGORIA, NOMBRE DE LA CATEGORIA, CLAVE DEL PUESTO, NOMBRE DEL PUESTO, SUeldo BRUTO MENSUAL, SUeldo NETO MENSUAL, SUeldo INTEGRADO MENSUAL, SUeldo INTEGRADO ANUAL, TIPO DE NOMINA, MESES, JUBILADO. Rows list various academic and administrative positions with their corresponding salaries and benefits.

UAA. UNIVERSIDAD AUTÓNOMA DE AGUASCALIENTES
TABULADOR DE SUELDOS
ANTEPROYECTO DE PRESUPUESTO DE EGRESOS 2023



CATEGORIA	NOMBRE DE LA CATEGORIA	CLAVE DEL PUESTO	NOMBRE DEL PUESTO	SUELDO BRUTO MENSUAL	SUELDO NETO MENSUAL	SUELDO INTERMEDIO MENSUAL	SUELDO INTERMEDIO ANUAL	TIPO DE NOMINA	MESES	JUBILADO
3 N	3 N (ADMINISTRATIVO)	947	JEFE DE LA SECCIÓN DE COMERCIALIZACIÓN	\$ 23,377.29	\$ 19,812.50	\$ 27,838.99	\$ 334,066.64	ADMINISTRATIVO	12	NO
200	Profesor Investigador Titular C (ASIGNATURA)	200	PROF. INVEST. TITULAR	\$ 13,043.72	\$ 12,401.58	\$ 13,043.72	\$ 78,269.30	ASIGNATURA	6	NO
200	Profesor Investigador Titular C (ASIGNATURA)	200	PROF. INVEST. TITULAR	\$ 13,043.72	\$ 12,401.58	\$ 13,043.72	\$ 78,269.30	ASIGNATURA	6	NO
200	Profesor Investigador Titular C (ASIGNATURA)	200	PROF. INVEST. TITULAR	\$ 10,644.23	\$ 10,040.62	\$ 10,644.23	\$ 66,324.87	ASIGNATURA	6	NO
205	Técnico Académico Asociado A (PARCIAL)	205	TEC. DOCENTE ASOCIADO	\$ 13,892.15	\$ 13,406.52	\$ 15,598.86	\$ 191,186.57	DOCENTE	12	NO
4 A	4 A (ADMINISTRATIVO)	770	ENCARGADO DE SEGURIDAD E HIGIENE	\$ 28,997.86	\$ 24,095.95	\$ 34,391.09	\$ 417,693.13	ADMINISTRATIVO	12	NO
200	Profesor Investigador Titular C (ASIGNATURA)	200	PROF. INVEST. TITULAR	\$ 7,116.91	\$ 6,503.31	\$ 7,116.91	\$ 16,492.88	ASIGNATURA	12	NO
200	Profesor Investigador Titular C (ASIGNATURA)	200	PROF. INVEST. TITULAR	\$ 7,116.91	\$ 6,503.31	\$ 7,116.91	\$ 16,492.88	ASIGNATURA	12	NO
200	Profesor Investigador Titular E (PARCIAL)	200	PROF. INVEST. TITULAR	\$ 51,529.33	\$ 50,691.79	\$ 61,688.00	\$ 768,218.95	DOCENTE	12	NO
3 N	3 N (ADMINISTRATIVO)	872	RESURMITE DE OBRA	\$ 28,626.77	\$ 24,982.21	\$ 33,672.43	\$ 404,059.11	ADMINISTRATIVO	12	NO
JUB	JUBILADO			\$ 5,756.65	\$ 5,756.65	\$ 5,756.65	\$ 69,079.77	DOCENTE	12	SI
500	Profesor Investigador Titular C (PARCIAL)	500	JEFE DE DEPARTAMENTO	\$ 68,322.66	\$ 65,012.51	\$ 80,394.85	\$ 964,378.23	DOCENTE	12	NO
VII MIN	VII MIN (ADMINISTRATIVO)	354	VIGILANTE	\$ 17,549.76	\$ 15,816.70	\$ 21,243.52	\$ 254,922.27	ADMINISTRATIVO	12	NO
206	Técnico Académico Asistente A (ASIGNATURA)	206	TEC. DOCENTE ASISTENTE	\$ 4,107.02	\$ 3,900.12	\$ 4,107.02	\$ 49,284.21	ASIGNATURA	12	NO
206	Técnico Académico Asistente A (ASIGNATURA)	206	TEC. DOCENTE ASISTENTE	\$ 4,832.02	\$ 4,605.32	\$ 4,832.02	\$ 81,547.06	ASIGNATURA	12	NO
206	Técnico Académico Asistente A (ASIGNATURA)	206	TEC. DOCENTE ASISTENTE	\$ 10,940.41	\$ 10,579.57	\$ 12,220.03	\$ 136,400.33	DOCENTE	12	NO
JUB	JUBILADO			\$ 27,982.45	\$ 27,982.45	\$ 27,982.45	\$ 335,289.40	DOCENTE	12	SI
IV MED	IV MED (ADMINISTRATIVO)	982	AUXILIAR DE SERVICIOS	\$ 12,470.14	\$ 11,486.02	\$ 14,944.17	\$ 179,330.01	ADMINISTRATIVO	12	NO
JUB	JUBILADO			\$ 14,470.14	\$ 13,101.03	\$ 17,110.98	\$ 205,331.70	ADMINISTRATIVO	12	NO
JUB	JUBILADO			\$ 740.34	\$ 740.34	\$ 740.34	\$ 8,884.11	DOCENTE	12	SI
201	Profesor Investigador Asociado A (PARCIAL)	201	PROF. INVEST. ASOCIADO	\$ 19,955.42	\$ 16,608.02	\$ 19,955.42	\$ 239,465.07	DOCENTE	12	SI
206	Técnico Académico Asistente B (ASIGNATURA)	206	TEC. DOCENTE ASISTENTE	\$ 3,037.00	\$ 2,809.57	\$ 40,334.97	\$ 484,015.62	ADMINISTRATIVO	12	NO
206	Técnico Académico Asistente B (ASIGNATURA)	206	TEC. DOCENTE ASISTENTE	\$ 3,037.00	\$ 2,809.57	\$ 40,334.97	\$ 484,015.62	ADMINISTRATIVO	12	NO
206	Técnico Académico Asistente B (ASIGNATURA)	206	TEC. DOCENTE ASISTENTE	\$ 3,037.00	\$ 2,809.57	\$ 40,334.97	\$ 484,015.62	ADMINISTRATIVO	12	NO
4 N	4 N (ADMINISTRATIVO)	873	PSICOLOGO	\$ 19,269.45	\$ 16,509.93	\$ 21,471.33	\$ 281,132.58	DOCENTE	12	NO
200	Profesor Investigador Titular A (ASIGNATURA)	200	PROF. INVEST. TITULAR	\$ 21,969.34	\$ 21,162.39	\$ 26,652.06	\$ 319,824.69	ASIGNATURA	12	NO
JUB	JUBILADO			\$ 5,168.60	\$ 5,168.60	\$ 5,168.60	\$ 62,023.21	ADMINISTRATIVO	12	SI
200	Profesor Investigador Titular C (PARCIAL)	200	PROF. INVEST. TITULAR	\$ 62,511.75	\$ 59,284.36	\$ 73,700.86	\$ 884,410.31	DOCENTE	12	NO
JUB	JUBILADO			\$ 20,138.75	\$ 19,776.52	\$ 20,138.75	\$ 241,665.02	DOCENTE	12	SI
JUB	JUBILADO			\$ 2,229.15	\$ 2,229.15	\$ 2,229.15	\$ 26,749.81	DOCENTE	12	SI
15 A	15 A (ADMINISTRATIVO)	702	ASISTENTE ADMINISTRATIVO	\$ 23,554.36	\$ 19,466.44	\$ 28,115.38	\$ 337,384.54	ADMINISTRATIVO	12	NO
3 N	3 N (ADMINISTRATIVO)	951	TERAPISTA	\$ 24,845.05	\$ 21,056.82	\$ 28,982.42	\$ 347,789.03	ADMINISTRATIVO	12	NO
206	Técnico Académico Asistente A (ASIGNATURA)	206	TEC. DOCENTE ASISTENTE	\$ 2,724.51	\$ 2,594.15	\$ 4,238.53	\$ 50,862.35	ASIGNATURA	12	NO
200	Profesor Investigador Titular C (ASIGNATURA)	200	PROF. INVEST. TITULAR	\$ 9,036.77	\$ 8,791.14	\$ 10,947.49	\$ 131,369.87	ASIGNATURA	12	NO
4 N	4 N (ADMINISTRATIVO)	572	ENCARGADO DE SERVICIOS DE OPTOMETRIA	\$ 27,701.33	\$ 19,347.20	\$ 27,057.01	\$ 324,684.11	ADMINISTRATIVO	12	NO
5 B	5 B (ADMINISTRATIVO)	599	ASISTENTE DEL DEPARTAMENTO	\$ 29,986.72	\$ 25,110.34	\$ 31,705.35	\$ 380,484.21	ASIGNATURA	12	NO
200	Profesor Investigador Titular E (ASIGNATURA)	200	PROF. INVEST. TITULAR	\$ 27,002.84	\$ 25,996.16	\$ 31,705.35	\$ 380,484.21	ASIGNATURA	12	NO
500	Profesor Investigador Titular C (PARCIAL)	500	JEFE DE DEPARTAMENTO	\$ 90,983.51	\$ 86,143.84	\$ 104,112.13	\$ 1,249,345.80	DOCENTE	12	NO
205	Técnico Académico Asociado C (PARCIAL)	205	TEC. DOCENTE ASOCIADO	\$ 37,521.31	\$ 35,724.31	\$ 44,441.35	\$ 533,294.19	DOCENTE	12	NO
JUB	JUBILADO			\$ 22,787.98	\$ 21,881.39	\$ 29,391.81	\$ 352,581.74	ADMINISTRATIVO	12	SI
5 A	5 A (ADMINISTRATIVO)	335	AUXILIAR DE CONTABILIDAD	\$ 32,317.84	\$ 27,163.31	\$ 39,547.03	\$ 474,564.40	ADMINISTRATIVO	12	NO
4 B	4 B (ADMINISTRATIVO)	640	ASISTENTE CAJERO	\$ 26,876.34	\$ 22,715.64	\$ 32,128.76	\$ 385,545.08	ADMINISTRATIVO	12	NO
200	Profesor Investigador Titular C (PARCIAL)	200	PROF. INVEST. TITULAR	\$ 73,313.40	\$ 69,436.14	\$ 86,424.73	\$ 1,037,096.75	DOCENTE	12	NO
JUB	JUBILADO			\$ 15,600.13	\$ 15,099.40	\$ 19,853.57	\$ 238,242.79	ADMINISTRATIVO	12	NO
6 B	6 B (ADMINISTRATIVO)	905	ENCARGADO DE LABORATORIO	\$ 19,238.02	\$ 18,066.59	\$ 22,576.84	\$ 272,665.09	ASIGNATURA	12	NO
200	Profesor Investigador Titular C (ASIGNATURA)	200	PROF. INVEST. TITULAR	\$ 37,199.94	\$ 37,199.94	\$ 37,199.94	\$ 446,399.24	ADMINISTRATIVO	12	SI
JUB	JUBILADO			\$ 721.44	\$ 721.44	\$ 721.44	\$ 8,652.25	DOCENTE	12	SI
500	Profesor Investigador Titular C (PARCIAL)	500	JEFE DE DEPARTAMENTO	\$ 65,852.75	\$ 62,619.90	\$ 77,320.23	\$ 927,842.74	DOCENTE	12	NO
VII MIN	VII MIN (ADMINISTRATIVO)	354	VIGILANTE	\$ 16,997.41	\$ 15,276.90	\$ 20,352.25	\$ 244,227.02	ADMINISTRATIVO	12	NO
JUB	JUBILADO			\$ 9,614.77	\$ 9,614.77	\$ 115,377.19	\$ 1,153,771.90	DOCENTE	12	SI
VII MIN	VII MIN (ADMINISTRATIVO)	354	VIGILANTE	\$ 16,570.43	\$ 16,174.08	\$ 22,153.38	\$ 265,840.58	ADMINISTRATIVO	12	NO
206	Técnico Académico Asistente A (ASIGNATURA)	206	TEC. DOCENTE ASISTENTE	\$ 17,527.30	\$ 16,844.70	\$ 20,984.79	\$ 251,325.48	ASIGNATURA	12	NO
VIII MIN	VIII MIN (ADMINISTRATIVO)	306	ENCARGADO DE SERVICIOS DE OPTOMETRIA	\$ 8,659.43	\$ 8,319.33	\$ 11,240.12	\$ 134,883.87	ASIGNATURA	12	NO
206	Técnico Académico Asistente A (ASIGNATURA)	206	TEC. DOCENTE ASISTENTE	\$ 7,984.81	\$ 7,554.83	\$ 9,944.81	\$ 95,335.67	ASIGNATURA	12	NO
VIII MIN	VIII MIN (ADMINISTRATIVO)	738	CC/COGILANT	\$ 14,464.56	\$ 13,148.36	\$ 17,448.38	\$ 209,368.58	ADMINISTRATIVO	12	NO
III MED	III MED (ADMINISTRATIVO)	380	JARDINERO	\$ 10,528.80	\$ 9,866.06	\$ 12,393.11	\$ 148,212.27	ADMINISTRATIVO	12	NO
JUB	JUBILADO			\$ 225.22	\$ 225.22	\$ 225.22	\$ 2,702.68	DOCENTE	12	SI
3 A	3 A (ADMINISTRATIVO)	891	ENCARGADO DE PUBLICACIONES	\$ 31,734.51	\$ 26,347.10	\$ 37,598.93	\$ 451,187.16	ADMINISTRATIVO	12	NO
200	Profesor Investigador Titular E (PARCIAL)	200	PROF. INVEST. TITULAR	\$ 28,785.50	\$ 27,218.45	\$ 35,970.26	\$ 431,643.08	DOCENTE	12	NO

UAA UNIVERSIDAD AUTÓNOMA DE AGUASCALIENTES
TABULADOR DE SUELDOS
ANTEPROYECTO DE PRESUPUESTO DE EGRESOS 2023



Table with columns: CATEGORIA, NOMBRE DE LA CATEGORIA, CLAVE DEL PUESTO, NOMBRE DEL PUESTO, SUELDO BRUTO MENSUAL, SUELDO NETO MENSUAL, SUELDO INTEGRADO MENSUAL, SUELDO INTEGRADO ANUAL, TIPO DE OMIPIA, MESES, JUBILADO. Contains 200 rows of employee data.

UAAH UNIVERSIDAD AUTÓNOMA DE AGASCALIENTES
 TABULADOR DE SUELDOS
 ANTEPROYECTO DE PRESUPUESTO DE EGRESOS 2023



CATEGORIA	NOMBRE DE LA CATEGORIA	CLAVE DEL PUESTO	NOMBRE DEL PUESTO	SUELDO BRUTO MENSUAL	SUELDO NETO MENSUAL	SUELDO INTEGRADO MENSUAL	SUELDO INTEGRADO ANUAL	TIPO DE NOMINA	MESES	JUBILADO
6 A	6 A (ADMINISTRATIVO)	581	SECRETARIA DE CONFianza	\$ 23,908.58	\$ 20,070.41	\$ 29,527.14	\$ 354,325.67	ADMINISTRATIVO	12	NO
4 B	4 B (ADMINISTRATIVO)	860	ENCARGADO DE CONTROL PRESUPUESTAL	\$ 24,279.62	\$ 20,572.32	\$ 29,887.16	\$ 366,645.97	ADMINISTRATIVO	12	NO
VII MAX	VII MAX (ADMINISTRATIVO)	421	AUXILIAR ADMINISTRATIVO	\$ 15,093.59	\$ 13,983.53	\$ 16,693.08	\$ 200,316.96	ADMINISTRATIVO	12	NO
5 B	5 B (ADMINISTRATIVO)	613	ASISTENTE ADMINISTRATIVO	\$ 21,011.07	\$ 17,970.42	\$ 25,011.03	\$ 300,135.32	ADMINISTRATIVO	12	NO
5 N	5 N (ADMINISTRATIVO)	802	ASISTENTE DE SOPORTE A EQUIPOS	\$ 17,530.12	\$ 15,435.39	\$ 21,127.58	\$ 253,530.99	ADMINISTRATIVO	12	NO
IX MIN	IX MIN (ADMINISTRATIVO)	845	AUXILIAR DE CONTROL DE BIENES MUEBLES E INMUEBLES	\$ 13,488.14	\$ 12,133.02	\$ 15,926.74	\$ 198,120.88	ADMINISTRATIVO	12	NO
4 A	4 A (ADMINISTRATIVO)	856	ASISTENTE DE INFORMACION	\$ 23,115.29	\$ 19,676.28	\$ 27,306.79	\$ 327,689.47	ADMINISTRATIVO	12	NO
4 B	4 B (ADMINISTRATIVO)	454	ASISTENTE DE TELEVISION	\$ 27,027.33	\$ 22,796.37	\$ 31,191.05	\$ 384,129.69	ADMINISTRATIVO	12	NO
200	Profesor Investigador Titular C (ASIGNATURA)	206	PROF. INVEST. TITULAR	\$ 35,376.75	\$ 33,785.70	\$ 41,953.09	\$ 503,457.08	ASIGNATURA	12	NO
206	Técnico Académico Asistente A (ASIGNATURA)	206	TEC. DOCENTE ASISTENTE	\$ 9,769.73	\$ 9,755.26	\$ 9,769.73	\$ 117,236.79	ASIGNATURA	12	NO
206	Técnico Académico Asistente A (ASIGNATURA)	206	TEC. DOCENTE ASISTENTE	\$ 17,773.57	\$ 16,602.89	\$ 20,984.92	\$ 251,139.03	ASIGNATURA	12	NO
Y MED	Y MED (ADMINISTRATIVO)	303	PROFESOR TECNICO DE BIBLIOTECA	\$ 18,059.48	\$ 16,841.54	\$ 22,946.76	\$ 275,101.36	ADMINISTRATIVO	12	NO
JUB	JUBILADO	JUB		\$ 35,591.82	\$ 34,659.69	\$ 42,417.33	\$ 509,007.95	ADMINISTRATIVO	12	SI
JUB	JUBILADO	JUB		\$ 27,762.86	\$ 27,762.86	\$ 27,762.86	\$ 333,154.37	DOCENTE	12	SI
VII MIN	VII MIN (ADMINISTRATIVO)	354	VIGILANTE	\$ 16,645.69	\$ 15,095.98	\$ 19,878.13	\$ 238,537.50	ADMINISTRATIVO	12	NO
III MED	III MED (ADMINISTRATIVO)	417	PORTERO	\$ 15,548.49	\$ 14,135.21	\$ 19,074.65	\$ 228,871.84	ADMINISTRATIVO	12	NO
VII MAX	VII MAX (ADMINISTRATIVO)	471	AUXILIAR ADMINISTRATIVO	\$ 14,008.10	\$ 12,760.19	\$ 16,669.95	\$ 200,038.34	ADMINISTRATIVO	12	NO
206	Técnico Académico Asistente A (ASIGNATURA)	206	TEC. DOCENTE ASISTENTE	\$ 9,693.81	\$ 9,684.62	\$ 9,693.81	\$ 116,325.96	ASIGNATURA	12	NO
500	Profesor Investigador Titular C (PARCIAL)	500	REF DE LA SECCION DE SOPORTE TECNICO	\$ 22,448.59	\$ 19,444.19	\$ 26,292.52	\$ 315,507.42	ADMINISTRATIVO	12	NO
200	Profesor Investigador Titular C (PARCIAL)	200	PROF. INVEST. TITULAR	\$ 47,894.92	\$ 45,247.13	\$ 56,242.79	\$ 674,913.51	DOCENTE	12	NO
200	Profesor Investigador Titular C (PARCIAL)	200	PROF. INVEST. TITULAR	\$ 71,329.80	\$ 67,515.09	\$ 84,009.50	\$ 1,008,114.05	DOCENTE	12	NO
200	Profesor Investigador Titular C (ASIGNATURA)	200	PROF. INVEST. TITULAR	\$ 23,999.52	\$ 23,020.88	\$ 28,615.97	\$ 343,391.60	ASIGNATURA	12	NO
200	Profesor Investigador Titular C (PARCIAL)	200	PROF. INVEST. TITULAR	\$ 64,468.72	\$ 61,082.31	\$ 76,270.04	\$ 915,240.50	DOCENTE	12	NO
IX MIN	IX MIN (ADMINISTRATIVO)	845	AUXILIAR DE CONTROL DE BIENES MUEBLES E INMUEBLES	\$ 13,741.22	\$ 12,540.15	\$ 16,272.70	\$ 195,272.38	ADMINISTRATIVO	12	NO
JUB	JUBILADO	JUB		\$ 15,549.86	\$ 11,649.86	\$ 15,549.86	\$ 186,597.03	DOCENTE	12	NO
513	Profesor Investigador Titular C (PARCIAL)	513	OPERADOR DE TRANSPORTES	\$ 25,336.08	\$ 21,879.38	\$ 29,888.35	\$ 358,660.22	ADMINISTRATIVO	12	NO
200	Profesor Investigador Titular C (PARCIAL)	200	PROF. INVEST. TITULAR	\$ 62,651.08	\$ 59,872.78	\$ 74,181.42	\$ 890,579.70	DOCENTE	12	NO
206	Técnico Académico Asistente A (PARCIAL)	206	TEC. DOCENTE ASOCIADO	\$ 20,982.20	\$ 20,886.46	\$ 25,882.20	\$ 310,584.40	DOCENTE	12	NO
III MED	III MED (ADMINISTRATIVO)	417	PORTERO	\$ 12,425.92	\$ 11,386.25	\$ 14,843.59	\$ 178,123.08	ADMINISTRATIVO	12	NO
VII MIN	VII MIN (ADMINISTRATIVO)	467	SEGRARISTA	\$ 13,334.47	\$ 12,186.36	\$ 16,246.36	\$ 194,956.32	ADMINISTRATIVO	12	NO
IX MAX	IX MAX (ADMINISTRATIVO)	513	TECNICO DE MANTENIMIENTO	\$ 17,124.21	\$ 15,329.33	\$ 20,391.75	\$ 243,501.01	ADMINISTRATIVO	12	NO
6 B	6 B (ADMINISTRATIVO)	581	SECRETARIA DE CONFianza	\$ 17,866.61	\$ 15,509.62	\$ 21,292.06	\$ 255,504.77	ADMINISTRATIVO	12	NO
5 N	5 N (ADMINISTRATIVO)	702	ASISTENTE ADMINISTRATIVO	\$ 19,295.43	\$ 17,968.08	\$ 21,815.26	\$ 261,783.12	ADMINISTRATIVO	12	NO
206	Técnico Académico Asistente A (ASIGNATURA)	206	TEC. DOCENTE ASISTENTE	\$ 4,027.89	\$ 3,842.36	\$ 4,700.26	\$ 56,405.84	ASIGNATURA	12	NO
JUB	JUBILADO	JUB		\$ 20,305.41	\$ 20,543.90	\$ 25,018.11	\$ 300,217.26	ADMINISTRATIVO	12	SI
4 A	4 A (ADMINISTRATIVO)	858	ENCARGADO DE MANEJO DE RESIDUOS	\$ 28,736.98	\$ 24,035.00	\$ 31,780.05	\$ 405,360.64	ADMINISTRATIVO	12	NO
IX MAX	IX MAX (ADMINISTRATIVO)	982	AUXILIAR DE SERVICIOS	\$ 9,549.69	\$ 8,928.89	\$ 11,475.35	\$ 137,704.33	ADMINISTRATIVO	12	NO
IV MED	IV MED (ADMINISTRATIVO)	402	AUXILIAR DE MANTENIMIENTO	\$ 14,996.56	\$ 14,005.26	\$ 17,525.43	\$ 210,305.12	ADMINISTRATIVO	12	NO
5 N	5 N (ADMINISTRATIVO)	794	ASISTENTE DEL DEPARTAMENTO	\$ 16,330.37	\$ 14,235.68	\$ 19,536.45	\$ 234,437.48	ADMINISTRATIVO	12	NO
JUB	JUBILADO	JUB		\$ 13,193.32	\$ 12,064.93	\$ 15,881.88	\$ 189,362.54	ADMINISTRATIVO	12	NO
VII MIN	VII MIN (ADMINISTRATIVO)	354	VIGILANTE	\$ 14,792.36	\$ 13,404.18	\$ 17,593.32	\$ 211,143.85	ADMINISTRATIVO	12	NO
V MED	V MED (ADMINISTRATIVO)	384	ALBAÑIL	\$ 25,118.94	\$ 21,186.03	\$ 29,773.34	\$ 357,280.08	ADMINISTRATIVO	12	NO
3 N	3 N (ADMINISTRATIVO)	970	ENCARGADO DE ROSGADO	\$ 65,024.88	\$ 62,070.77	\$ 75,159.76	\$ 901,917.06	DOCENTE	12	NO
200	Profesor Investigador Titular C (PARCIAL)	200	PROF. INVEST. TITULAR	\$ 47,601.92	\$ 45,210.05	\$ 56,484.49	\$ 677,813.82	DOCENTE	12	NO
JUB	JUBILADO	JUB		\$ 191.82	\$ 191.82	\$ 191.82	\$ 2,301.78	DOCENTE	12	SI
4 N	4 N (ADMINISTRATIVO)	930	ENCARGADO DE SELECCION	\$ 20,418.31	\$ 17,550.21	\$ 24,559.63	\$ 292,315.52	ADMINISTRATIVO	12	NO
V MED	V MED (ADMINISTRATIVO)	751	AUXILIAR DE AREAS FISICAS	\$ 12,673.02	\$ 11,644.66	\$ 15,074.83	\$ 180,873.91	ADMINISTRATIVO	12	NO
200	Profesor Investigador Titular C (ASIGNATURA)	200	PROF. INVEST. TITULAR	\$ 9,926.21	\$ 9,768.36	\$ 12,182.37	\$ 146,198.44	ASIGNATURA	12	NO
3 N	3 N (ADMINISTRATIVO)	466	ENCARGADO DE EVALUACION	\$ 24,636.02	\$ 20,977.72	\$ 28,690.43	\$ 343,097.43	ADMINISTRATIVO	12	NO
5 N	5 N (ADMINISTRATIVO)	575	ASISTENTE DEL SECRETARIO ADMINISTRATIVO DEL CENTRO	\$ 16,013.65	\$ 14,037.78	\$ 19,189.45	\$ 230,188.41	ADMINISTRATIVO	12	NO
JUB	JUBILADO	JUB		\$ 13,397.13	\$ 13,397.13	\$ 13,397.13	\$ 160,765.59	ADMINISTRATIVO	12	SI
2 A	2 A (ADMINISTRATIVO)	900	ENCARGADO DE PROYECTOS DE INNOVACION EDUCATIVA	\$ 45,670.70	\$ 36,920.59	\$ 54,106.25	\$ 649,260.00	ADMINISTRATIVO	12	NO
2 N	2 N (ADMINISTRATIVO)	484	JEFE DE LA SECCION DE EVALUACION DE PROGRAMAS EDUCATIVOS	\$ 33,386.44	\$ 27,584.44	\$ 39,781.53	\$ 477,378.33	ADMINISTRATIVO	12	NO
2 N	2 N (ADMINISTRATIVO)	455	JEFE DE LA SECCION DE INFORMACION	\$ 27,638.30	\$ 23,078.44	\$ 31,162.11	\$ 377,945.27	ADMINISTRATIVO	12	NO
200	Profesor Investigador Titular C (PARCIAL)	200	PROF. INVEST. TITULAR	\$ 69,733.59	\$ 66,096.07	\$ 82,282.16	\$ 987,145.90	DOCENTE	12	NO
4 N	4 N (ADMINISTRATIVO)	913	SEGRARISTA	\$ 18,891.12	\$ 17,095.48	\$ 22,888.44	\$ 278,051.30	ADMINISTRATIVO	12	NO
5 N	5 N (ADMINISTRATIVO)	559	ASISTENTE DEL DEPARTAMENTO	\$ 15,330.37	\$ 14,117.12	\$ 19,398.72	\$ 232,789.69	ADMINISTRATIVO	12	NO

UJA. UNIVERSIDAD AUTÓNOMA DE AGUASCALIENTES
REGISTRADOR DE SUEDOS
ANEXO PROYECTO DE PRESUPUESTO DE EGRESOS 2023



Table with columns: CATEGORIA, NOMBRE DE LA CATEGORIA, CLAVE DEL PUESTO, NOMBRE DEL PUESTO, SUEDIO BRUTO MENSUAL, SUEDIO NETO MENSUAL, SUEDIO INTEGRADO MENSUAL, SUEDIO INTEGRADO ANUAL, TIPO DE NOMINA, MESS, and JUBILADO. It lists various administrative and technical positions with their respective salaries and benefits.

UAA. UNIVERSIDAD AUTÓNOMA DE AGUASCALIENTES
 INDIADOR DE SUELDOS
 ANTEPROYECTO DE PRESUPUESTO DE EGRESOS 2023



CATEGORIA	NOMBRE DE LA CATEGORIA	CLAVE DEL PUESTO	NOMBRE DEL PUESTO	SUELDO BRUTO MENSUAL	SUELDO NETO MENSUAL	SUELDO INTEGRADO MENSUAL	SUELDO INTEGRADO ANUAL	TIPO DE NOMINA	MESES	JUBILADO
JUB	Profesor Investigador Titular C (ASIGNATURA)	200	PROF. INVEST. TITULAR	\$ 19,353.19	\$ 18,079.06	\$ 26,322.17	\$ 318,266.02	ASIGNATURA	12	SI
JUB	Jubilado	JUB		\$ 9,452.62	\$ 9,452.62	\$ 9,452.62	\$ 113,431.46	DOCENTE	12	SI
VII MAX	VII MAX (ADMINISTRATIVO)	397	AUX. DEL DEPTO. DE ARCHIVO GENERAL	\$ 15,403.91	\$ 13,903.75	\$ 18,221.29	\$ 219,855.34	ADMINISTRATIVO	12	NO
JUB	Jubilado	421	AUXILIAR ADMINISTRATIVO	\$ 16,579.62	\$ 14,870.93	\$ 19,653.24	\$ 236,838.87	ADMINISTRATIVO	12	NO
JUB	Jubilado	421	AUXILIAR ADMINISTRATIVO	\$ 19,139.33	\$ 17,139.33	\$ 19,671.99	\$ 236,071.99	DOCENTE	12	SI
3 N	3 N (ADMINISTRATIVO)	908	ASISTENTE DE POSGRADOS	\$ 21,929.70	\$ 20,594.89	\$ 26,934.89	\$ 323,218.73	ADMINISTRATIVO	12	NO
3 N	3 N (ADMINISTRATIVO)	909	ASISTENTE DE POSGRADOS	\$ 21,929.70	\$ 20,594.89	\$ 26,934.89	\$ 323,218.73	ADMINISTRATIVO	12	NO
5 N	5 N (ADMINISTRATIVO)	767	ASISTENTE DE DEPARTAMENTO	\$ 16,629.21	\$ 14,571.68	\$ 19,447.07	\$ 233,364.84	ADMINISTRATIVO	12	NO
IX MAX	IX MAX (ADMINISTRATIVO)	430	AUXILIAR DE ADQUISICIONES	\$ 14,919.65	\$ 13,522.72	\$ 17,667.64	\$ 212,011.73	ADMINISTRATIVO	12	NO
JUB	Jubilado	JUB		\$ 11,439.93	\$ 11,439.93	\$ 11,439.93	\$ 137,279.13	DOCENTE	12	SI
200	Profesor Investigador Titular C (ASIGNATURA)	200	PROF. INVEST. TITULAR	\$ 18,017.12	\$ 17,296.02	\$ 21,608.37	\$ 259,300.49	ASIGNATURA	12	NO
4 N	4 N (ADMINISTRATIVO)	940	ENCARGADO DEL DAN	\$ 19,626.21	\$ 16,934.99	\$ 23,335.30	\$ 280,023.59	ADMINISTRATIVO	12	NO
200	Profesor Investigador Titular C (PARCIAL)	200	PROF. INVEST. TITULAR	\$ 34,354.72	\$ 31,879.34	\$ 34,854.72	\$ 417,256.69	DOCENTE	12	NO
JUB	Jubilado	JUB		\$ 39,012.45	\$ 36,428.99	\$ 50,829.79	\$ 609,193.52	DOCENTE	12	NO
JUB	Jubilado	JUB		\$ 13,962.83	\$ 13,962.83	\$ 13,962.83	\$ 167,553.99	ADMINISTRATIVO	12	SI
JUB	Jubilado	JUB		\$ 15,438.07	\$ 13,962.83	\$ 13,962.83	\$ 167,553.99	DOCENTE	12	SI
200	Profesor Investigador Titular C (PARCIAL)	200	PROF. INVEST. TITULAR	\$ 56,438.07	\$ 53,672.72	\$ 66,742.65	\$ 800,911.78	DOCENTE	12	NO
III MED	III MED (ADMINISTRATIVO)	417	PORTERO	\$ 10,285.26	\$ 9,585.62	\$ 12,382.27	\$ 148,707.19	ADMINISTRATIVO	12	NO
3 N	3 N (ADMINISTRATIVO)	380	JARDINERO	\$ 11,819.22	\$ 11,142.54	\$ 13,777.26	\$ 165,327.07	ADMINISTRATIVO	12	NO
4 B	4 B (ADMINISTRATIVO)	643	ENCARGADO DE EVALUACION DEL EGRESO	\$ 31,498.97	\$ 26,132.94	\$ 37,287.51	\$ 447,450.08	ADMINISTRATIVO	12	NO
206	Técnico Académico Asistente A (ASIGNATURA)	880	ENCARGADO DE SERVICIOS DE PSICOLOGIA	\$ 24,729.62	\$ 20,526.25	\$ 28,894.15	\$ 346,729.78	ADMINISTRATIVO	12	NO
III MED	III MED (ADMINISTRATIVO)	206	TEC. DOCENTE ASISTENTE	\$ 8,609.85	\$ 8,541.55	\$ 10,734.42	\$ 128,813.02	ASIGNATURA	12	NO
JUB	Jubilado	380	JARDINERO	\$ 13,284.24	\$ 12,183.20	\$ 15,740.14	\$ 188,881.67	ADMINISTRATIVO	12	NO
JUB	Jubilado	380	JARDINERO	\$ 8,451.21	\$ 8,451.21	\$ 8,451.21	\$ 101,810.65	ADMINISTRATIVO	12	NO
JUB	Jubilado	380	JARDINERO	\$ 18,509.54	\$ 13,165.70	\$ 15,988.09	\$ 191,977.10	DOCENTE	12	NO
206	Técnico Académico Asistente A (PARCIAL)	206	TEC. DOCENTE ASISTENTE	\$ 18,509.54	\$ 13,165.70	\$ 15,988.09	\$ 191,977.10	DOCENTE	12	NO
JUB	Jubilado	JUB		\$ 27,702.66	\$ 26,984.62	\$ 33,132.54	\$ 397,590.45	ADMINISTRATIVO	12	NO
500	Profesor Investigador Titular C (PARCIAL)	500	JEFE DE DEPARTAMENTO	\$ 81,111.00	\$ 77,004.08	\$ 94,720.83	\$ 1,136,770.01	DOCENTE	12	NO
205	Técnico Académico Asociado C (PARCIAL)	205	TEC. DOCENTE ASOCIADO	\$ 37,494.35	\$ 35,772.69	\$ 44,237.73	\$ 530,852.79	DOCENTE	12	NO
6 C	6 C (ADMINISTRATIVO)	702	ASISTENTE ADMINISTRATIVO	\$ 19,997.87	\$ 17,160.87	\$ 23,854.35	\$ 286,752.16	ADMINISTRATIVO	12	NO
JUB	Jubilado	JUB		\$ 3,610.66	\$ 3,610.66	\$ 3,610.66	\$ 43,327.91	DOCENTE	12	SI
JUB	Jubilado	JUB		\$ 11,819.22	\$ 11,819.22	\$ 11,819.22	\$ 141,826.66	DOCENTE	12	SI
VII N	VII N (ADMINISTRATIVO)	473	JUBILADO DE SERVICIOS DE OPTOMETRIA	\$ 3,610.66	\$ 3,610.66	\$ 3,610.66	\$ 43,327.91	DOCENTE	12	SI
JUB	Jubilado	JUB		\$ 48,821	\$ 48,821	\$ 48,821	\$ 585,856	DOCENTE	12	SI
200	Profesor Investigador Titular C (PARCIAL)	200	PROF. INVEST. TITULAR	\$ 55,286.71	\$ 52,628.48	\$ 64,138.63	\$ 769,676.53	DOCENTE	12	SI
JUB	Jubilado	JUB		\$ 2,050.44	\$ 2,050.44	\$ 2,650.46	\$ 31,805.52	DOCENTE	12	SI
200	Profesor Investigador Titular C (PARCIAL)	200	PROF. INVEST. TITULAR	\$ 68,150.31	\$ 64,603.04	\$ 80,357.26	\$ 964,287.08	DOCENTE	12	NO
VII MIN	VII MIN (ADMINISTRATIVO)	348	VELADOR	\$ 14,246.81	\$ 13,047.67	\$ 17,283.80	\$ 207,405.59	ADMINISTRATIVO	12	NO
3 A	3 A (ADMINISTRATIVO)	770	JEFE DE LA SECCION DE ARCHIVO HISTORICO	\$ 39,668.23	\$ 32,350.84	\$ 47,077.47	\$ 564,929.62	ADMINISTRATIVO	12	NO
206	Técnico Académico Asistente A (ASIGNATURA)	206	TEC. DOCENTE ASISTENTE	\$ 8,669.81	\$ 8,436.84	\$ 10,939.70	\$ 131,676.40	ASIGNATURA	12	NO
JUB	Jubilado	JUB		\$ 12,314.01	\$ 12,016.03	\$ 15,035.71	\$ 180,868.50	ADMINISTRATIVO	12	SI
JUB	Jubilado	JUB		\$ 3,493.29	\$ 3,493.29	\$ 4,692.77	\$ 56,112.19	ADMINISTRATIVO	12	SI
JUB	Jubilado	JUB		\$ 11,139.38	\$ 10,838.62	\$ 13,843.17	\$ 166,509.09	ADMINISTRATIVO	12	SI
JUB	Jubilado	JUB		\$ 3,360.91	\$ 3,360.91	\$ 4,300.92	\$ 51,609.04	ADMINISTRATIVO	12	SI
JUB	Jubilado	JUB		\$ 5,845.14	\$ 5,845.14	\$ 7,614.71	\$ 91,373.74	ADMINISTRATIVO	12	SI
JUB	Jubilado	JUB		\$ 1,579.94	\$ 1,579.94	\$ 1,579.94	\$ 18,959.24	DOCENTE	12	SI
200	Profesor Investigador Titular C (PARCIAL)	200	PROF. INVEST. TITULAR	\$ 86,247.94	\$ 82,082.79	\$ 99,986.56	\$ 1,199,858.74	DOCENTE	12	NO
VII MAX	VII MAX (ADMINISTRATIVO)	421	AUXILIAR ADMINISTRATIVO	\$ 13,850.52	\$ 12,650.37	\$ 16,767.51	\$ 201,211.13	ADMINISTRATIVO	12	NO
JUB	Jubilado	JUB		\$ 12,686.76	\$ 12,686.76	\$ 12,686.76	\$ 152,438.13	DOCENTE	12	SI
JUB	Jubilado	JUB		\$ 12,686.76	\$ 12,686.76	\$ 12,686.76	\$ 152,438.13	DOCENTE	12	SI
JUB	Jubilado	JUB		\$ 5,482.79	\$ 5,482.79	\$ 6,582.79	\$ 78,993.50	DOCENTE	12	SI
2 A	2 A (DIRECTIVO)	500	JEFE DE DEPARTAMENTO	\$ 52,692.05	\$ 42,664.52	\$ 61,246.55	\$ 733,118.62	ADMINISTRATIVO	12	NO
III MED	III MED (ADMINISTRATIVO)	847	SECRETARIA DE CONSERVACION	\$ 10,797.44	\$ 10,013.69	\$ 13,858.12	\$ 166,297.47	ADMINISTRATIVO	12	NO
JUB	Jubilado	JUB		\$ 18,669.96	\$ 16,156.16	\$ 22,125.50	\$ 265,505.97	ADMINISTRATIVO	12	NO
JUB	Jubilado	JUB		\$ 1,235.14	\$ 1,235.14	\$ 1,235.14	\$ 14,833.64	ADMINISTRATIVO	12	SI
JUB	Jubilado	JUB		\$ 21,748.13	\$ 21,748.13	\$ 21,748.13	\$ 260,982.56	ADMINISTRATIVO	12	SI
200	Profesor Investigador Titular C (ASIGNATURA)	200	PROF. INVEST. TITULAR	\$ 10,175.58	\$ 9,563.84	\$ 14,117.02	\$ 171,804.21	ASIGNATURA	12	NO
3 N	3 N (ADMINISTRATIVO)	912	ENCARGADO DE DICTAMINACION DE PRODUCTOS DE INVESTIGACION	\$ 66,044.48	\$ 62,056.30	\$ 77,968.40	\$ 934,820.83	DOCENTE	12	NO
VI A	VI A (ADMINISTRATIVO)	421	SECRETARIA DE CONSERVACION	\$ 22,281.27	\$ 18,958.96	\$ 26,446.05	\$ 318,552.38	ADMINISTRATIVO	12	NO
VII MAX	VII MAX (ADMINISTRATIVO)	JUB	AUXILIAR ADMINISTRATIVO	\$ 16,926.31	\$ 15,146.36	\$ 20,093.69	\$ 241,124.32	ADMINISTRATIVO	12	NO
JUB	Jubilado	JUB		\$ 12,923.45	\$ 12,923.45	\$ 12,923.45	\$ 155,081.45	ADMINISTRATIVO	12	SI
JUB	Jubilado	JUB		\$ 1,330.98	\$ 1,330.98	\$ 1,330.98	\$ 16,043.54	DOCENTE	12	SI

UAA. UNIVERSIDAD AUTÓNOMA DE AGUASCALIENTES
TABULADOR DE SUELDOS
ANEXO PROYECTO DE PRESUPUESTO DE EGRESOS 2023

Table with columns: CATEGORIA, NOMBRE DE LA CATEGORIA, CLAVE DEL PUESTO, NOMBRE DEL PUESTO, SUELDO BRUTO MENSUAL, SUELDO NETO MENSUAL, SUELDO INTEGRADO MENSUAL, SUELDO INTEGRADO ANUAL, TIPO DE NOMINA, MESES, JUBILADO. The table lists various job categories and their corresponding financial and administrative details.

UJA. UNIVERSIDAD AUTÓNOMA DE AGUASCALIENTES
TABULACIÓN DE SUELDOS
ANEXO PROYECTO DE PRESUPUESTO DE EGRESOS 2023



Table with columns: CATEGORÍA, NOMBRE DE LA CATEGORÍA, CLAVE DEL PUESTO, NOMBRE DEL PUESTO, SUEDIO BRUTO MENSUAL, SUEDIO NETO MENSUAL, SUEDIO INTEGRADO MENSUAL, SUEDIO INTEGRADO ANUAL, TIPO DE NOMINA, MESES, JUBILADO. The table lists various administrative and academic positions with their respective salaries and benefits.

UAA. UNIVERSIDAD AUTÓNOMA DE AGUASCALIENTES
TABLAJADOR DE SUELDOS
ANTIPROYECTO DE PRESUPUESTO DE EGRESOS 2023



Table with columns: CATEGORIA, NOMBRE DE LA CATEGORIA, CLAVE DEL PUESTO, NOMBRE DEL PUESTO, SUeldo BRUTO MENSUAL, SUeldo NETO MENSUAL, SUeldo INTEGRADO MENSUAL, SUeldo INTEGRADO ANUAL, TIPO DE NOMINA, MESES, JUBILADO. Rows include various categories like 4.N, 5.N, 606, 607, 608, 609, 610, 611, 612, 613, 614, 615, 616, 617, 618, 619, 620, 621, 622, 623, 624, 625, 626, 627, 628, 629, 630, 631, 632, 633, 634, 635, 636, 637, 638, 639, 640, 641, 642, 643, 644, 645, 646, 647, 648, 649, 650, 651, 652, 653, 654, 655, 656, 657, 658, 659, 660, 661, 662, 663, 664, 665, 666, 667, 668, 669, 670, 671, 672, 673, 674, 675, 676, 677, 678, 679, 680, 681, 682, 683, 684, 685, 686, 687, 688, 689, 690, 691, 692, 693, 694, 695, 696, 697, 698, 699, 700, 701, 702, 703, 704, 705, 706, 707, 708, 709, 710, 711, 712, 713, 714, 715, 716, 717, 718, 719, 720, 721, 722, 723, 724, 725, 726, 727, 728, 729, 730, 731, 732, 733, 734, 735, 736, 737, 738, 739, 740, 741, 742, 743, 744, 745, 746, 747, 748, 749, 750, 751, 752, 753, 754, 755, 756, 757, 758, 759, 760, 761, 762, 763, 764, 765, 766, 767, 768, 769, 770, 771, 772, 773, 774, 775, 776, 777, 778, 779, 780, 781, 782, 783, 784, 785, 786, 787, 788, 789, 790, 791, 792, 793, 794, 795, 796, 797, 798, 799, 800, 801, 802, 803, 804, 805, 806, 807, 808, 809, 810, 811, 812, 813, 814, 815, 816, 817, 818, 819, 820, 821, 822, 823, 824, 825, 826, 827, 828, 829, 830, 831, 832, 833, 834, 835, 836, 837, 838, 839, 840, 841, 842, 843, 844, 845, 846, 847, 848, 849, 850, 851, 852, 853, 854, 855, 856, 857, 858, 859, 860, 861, 862, 863, 864, 865, 866, 867, 868, 869, 870, 871, 872, 873, 874, 875, 876, 877, 878, 879, 880, 881, 882, 883, 884, 885, 886, 887, 888, 889, 890, 891, 892, 893, 894, 895, 896, 897, 898, 899, 900, 901, 902, 903, 904, 905, 906, 907, 908, 909, 910, 911, 912, 913, 914, 915, 916, 917, 918, 919, 920, 921, 922, 923, 924, 925, 926, 927, 928, 929, 930, 931, 932, 933, 934, 935, 936, 937, 938, 939, 940, 941, 942, 943, 944, 945, 946, 947, 948, 949, 950, 951, 952, 953, 954, 955, 956, 957, 958, 959, 960, 961, 962, 963, 964, 965, 966, 967, 968, 969, 970, 971, 972, 973, 974, 975, 976, 977, 978, 979, 980, 981, 982, 983, 984, 985, 986, 987, 988, 989, 990, 991, 992, 993, 994, 995, 996, 997, 998, 999, 1000.

UAA, UNIVERSIDAD AUTÓNOMA DE AGUASCALIENTES
TABULADOR DE SUELDOS
ANTEPROYECTO DE PRESUPUESTO DE EGRESOS 2023



Table with columns: CATEGORIA, CLAVE DEL PUESTO, NOMBRE DE LA CATEGORIA, NOMBRE DEL PUESTO, SUELDO BRUTO MENSUAL, SUELDO NETO MENSUAL, SUELDO INTEGRADO MENSUAL, SUELDO INTEGRADO ANUAL, TIPO DE NOMINA, MESE, and JUBILADO. The table lists various job positions and their corresponding financial and administrative details.

UJA UNIVERSIDAD AUTÓNOMA DE AGUASCALIENTES
 ANTEPROYECTO DE PRESUPUESTO DE EGRESOS 2023



CATEGORÍA	NOMBRE DE LA CATEGORÍA	CLAVE DEL PUESTO	NOMBRE DEL PUESTO	SUELDO BRUTO MENSUAL	SUELDO NETO MENSUAL	SUELDO INTEGRADO MENSUAL	SUELDO INTEGRADO ANUAL	TIPO DE NOMINA	MESES	JUBILADO
205	Técnico Académico Asociado C (PARCIAL)	205	TEC. DOCENTE ASOCIADO	\$ 20,993.87	\$ 19,561.99	\$ 24,400.05	\$ 290,887.65	DOCENTE	12	NO
4 N	4 N (ADMINISTRATIVO)	740	ASISTENTE TÉCNICO	\$ 19,561.97	\$ 18,129.89	\$ 23,418.29	\$ 279,819.53	ADMINISTRATIVO	12	NO
205	Técnico Académico Asociado C (PARCIAL)	405	TEC. DOCENTE ASOCIADO	\$ 20,887.61	\$ 19,455.73	\$ 24,365.67	\$ 289,988.92	DOCENTE	12	NO
3 A	3 A (ADMINISTRATIVO)	463	REALIZADOR/PRODUCTOR T.V.	\$ 41,038.97	\$ 38,307.32	\$ 49,199.20	\$ 590,390.76	ADMINISTRATIVO	12	NO
200	Profesor Investigador Titular C (ASIGNATURA)	200	PROF. INVEST. TITULAR	\$ 40,771.64	\$ 38,023.58	\$ 49,199.20	\$ 590,390.76	ASIGNATURA	12	NO
JUBILADO		508	PROF. INVEST. TITULAR	\$ 40,771.64	\$ 38,023.58	\$ 49,199.20	\$ 590,390.76	DOCENTE	12	NO
200	Profesor Investigador Titular C (PARCIAL)	508	PROF. INVEST. TITULAR	\$ 40,771.64	\$ 38,023.58	\$ 49,199.20	\$ 590,390.76	ASIGNATURA	12	NO
6 B	6 B (ADMINISTRATIVO)	824	CORRECTOR DE ESTILO	\$ 16,608.62	\$ 14,511.99	\$ 19,689.51	\$ 236,674.10	ADMINISTRATIVO	12	NO
5 B	5 B (ADMINISTRATIVO)	772	SUPERVISOR	\$ 30,531.99	\$ 28,161.01	\$ 36,833.83	\$ 442,005.95	ADMINISTRATIVO	12	NO
JUBILADO		808	TEC. DOCENTE ASISTENTE	\$ 16,328.43	\$ 15,288.43	\$ 19,541.43	\$ 234,498.43	ASIGNATURA	12	SI
206	Técnico Académico Asistente A (ASIGNATURA)	206	TEC. DOCENTE ASISTENTE	\$ 12,774.58	\$ 12,576.06	\$ 16,258.57	\$ 199,102.87	ASIGNATURA	12	NO
200	Profesor Investigador Titular B (PARCIAL)	200	PROF. INVEST. TITULAR	\$ 47,601.92	\$ 45,224.60	\$ 56,389.68	\$ 676,676.15	DOCENTE	12	NO
JUBILADO		200	PROF. INVEST. TITULAR	\$ 47,601.92	\$ 45,224.60	\$ 56,389.68	\$ 676,676.15	DOCENTE	12	SI
200	Profesor Investigador Titular B (ASIGNATURA)	200	PROF. INVEST. TITULAR	\$ 44,721.67	\$ 42,648.88	\$ 53,793.99	\$ 645,527.88	ASIGNATURA	12	NO
200	Profesor Investigador Titular C (PARCIAL)	200	PROF. INVEST. TITULAR	\$ 44,721.67	\$ 42,648.88	\$ 53,793.99	\$ 645,527.88	ASIGNATURA	12	NO
5 B	5 B (ADMINISTRATIVO)	560	ASISTENTE DEL DEPARTAMENTO	\$ 19,889.74	\$ 18,766.96	\$ 24,192.70	\$ 290,312.84	ADMINISTRATIVO	12	NO
JUBILADO		560	ASISTENTE DEL DEPARTAMENTO	\$ 19,889.74	\$ 18,766.96	\$ 24,192.70	\$ 290,312.84	ADMINISTRATIVO	12	NO
VI MED	VI MED (ADMINISTRATIVO)	343	SECRETARÍA	\$ 18,611.36	\$ 17,602.63	\$ 22,102.63	\$ 265,236.37	ADMINISTRATIVO	12	NO
VI MIN	VI MIN (ADMINISTRATIVO)	354	VIGILANTE	\$ 17,461.94	\$ 16,710.90	\$ 21,220.15	\$ 254,465.10	ADMINISTRATIVO	12	NO
JUBILADO		354	VIGILANTE	\$ 17,461.94	\$ 16,710.90	\$ 21,220.15	\$ 254,465.10	ADMINISTRATIVO	12	SI
200	Profesor Investigador Titular C (ASIGNATURA)	200	PROF. INVEST. TITULAR	\$ 8,935.57	\$ 8,241.87	\$ 13,802.84	\$ 165,634.06	ASIGNATURA	12	NO
500	Profesor Investigador Titular C (PARCIAL)	500	JEFE DE DEPARTAMENTO	\$ 73,124.66	\$ 69,523.53	\$ 85,869.62	\$ 1,039,435.40	DOCENTE	12	NO
200	Profesor Investigador Titular B (ASIGNATURA)	200	PROF. INVEST. TITULAR	\$ 20,679.39	\$ 19,951.26	\$ 24,995.74	\$ 299,948.88	ASIGNATURA	12	NO
5 B	5 B (ADMINISTRATIVO)	870	ENCARGADO DE MICROFILMACIÓN	\$ 21,694.28	\$ 20,939.03	\$ 25,099.43	\$ 301,131.14	ADMINISTRATIVO	12	NO
JUBILADO		870	ENCARGADO DE MICROFILMACIÓN	\$ 21,694.28	\$ 20,939.03	\$ 25,099.43	\$ 301,131.14	ADMINISTRATIVO	12	SI
5 B	5 B (ADMINISTRATIVO)	880	ENCARGADO DE CONTROL PRESUPUESTAL	\$ 26,506.20	\$ 24,127.13	\$ 31,152.51	\$ 373,830.09	ADMINISTRATIVO	12	NO
JUBILADO		880	ENCARGADO DE CONTROL PRESUPUESTAL	\$ 26,506.20	\$ 24,127.13	\$ 31,152.51	\$ 373,830.09	ADMINISTRATIVO	12	SI
5 B	5 B (ADMINISTRATIVO)	885	AUXILIAR DE CONTABILIDAD	\$ 20,861.92	\$ 19,548.40	\$ 24,995.74	\$ 299,948.88	ADMINISTRATIVO	12	NO
3 B	3 B (ADMINISTRATIVO)	892	ENCARGADO DE SERVICIOS AUXILIARES	\$ 18,335.34	\$ 17,292.82	\$ 22,102.63	\$ 265,236.37	ADMINISTRATIVO	12	NO
JUBILADO		892	ENCARGADO DE SERVICIOS AUXILIARES	\$ 18,335.34	\$ 17,292.82	\$ 22,102.63	\$ 265,236.37	ADMINISTRATIVO	12	SI
5 N	5 N (ADMINISTRATIVO)	772	ENCARGADO DE PRENSAS	\$ 38,335.34	\$ 36,252.82	\$ 46,465.10	\$ 557,581.10	ADMINISTRATIVO	12	NO
6 B	6 B (ADMINISTRATIVO)	805	SUPERVISOR	\$ 17,121.93	\$ 15,110.75	\$ 20,401.16	\$ 244,813.89	ADMINISTRATIVO	12	NO
JUBILADO		805	SUPERVISOR	\$ 17,121.93	\$ 15,110.75	\$ 20,401.16	\$ 244,813.89	ADMINISTRATIVO	12	SI
5 N	5 N (ADMINISTRATIVO)	805	ENCARGADO DE LABORATORIO	\$ 16,751.38	\$ 14,615.41	\$ 20,144.69	\$ 241,376.30	ADMINISTRATIVO	12	NO
JUBILADO		805	ENCARGADO DE LABORATORIO	\$ 16,751.38	\$ 14,615.41	\$ 20,144.69	\$ 241,376.30	ADMINISTRATIVO	12	SI
5 N	5 N (ADMINISTRATIVO)	702	ASISTENTE ADMINISTRATIVO	\$ 24,906.67	\$ 23,495.67	\$ 29,906.67	\$ 358,879.98	ADMINISTRATIVO	12	NO
6 A	6 A (ADMINISTRATIVO)	702	ASISTENTE ADMINISTRATIVO	\$ 17,821.26	\$ 15,515.20	\$ 21,109.19	\$ 253,710.25	ADMINISTRATIVO	12	NO
2 A	2 A (DIRECTIVO)	500	ASISTENTE ADMINISTRATIVO	\$ 19,787.80	\$ 17,015.56	\$ 21,448.20	\$ 257,308.40	ADMINISTRATIVO	12	NO
200	Profesor Investigador Titular B (PARCIAL)	200	JEFE DE DEPARTAMENTO	\$ 73,295.51	\$ 69,438.81	\$ 86,491.83	\$ 1,037,901.98	ADMINISTRATIVO	12	NO
200	Profesor Investigador Titular C (ASIGNATURA)	200	JEFE DE DEPARTAMENTO	\$ 44,612.78	\$ 42,407.48	\$ 53,115.92	\$ 637,391.04	ASIGNATURA	12	NO
VI MED	VI MED (ADMINISTRATIVO)	343	SECRETARÍA	\$ 13,198.71	\$ 12,073.54	\$ 15,667.42	\$ 188,009.02	ADMINISTRATIVO	12	NO
III MED	III MED (ADMINISTRATIVO)	380	AGENCIERO	\$ 10,623.72	\$ 9,663.45	\$ 12,646.19	\$ 151,754.33	ADMINISTRATIVO	12	NO
JUBILADO		380	AGENCIERO	\$ 10,623.72	\$ 9,663.45	\$ 12,646.19	\$ 151,754.33	ADMINISTRATIVO	12	SI
206	Técnico Académico Asistente A (PARCIAL)	206	TEC. DOCENTE ASISTENTE	\$ 838.18	\$ 838.18	\$ 838.18	\$ 10,058.15	ADMINISTRATIVO	12	NO
3 N	3 N (ADMINISTRATIVO)	872	RESIDENTE DE OBRA	\$ 17,711.17	\$ 17,023.12	\$ 21,225.60	\$ 254,707.21	DOCENTE	12	NO
205	Técnico Académico Asociado C (EXCLUSIVA)	205	TEC. DOCENTE ASOCIADO	\$ 25,602.65	\$ 22,013.56	\$ 30,886.68	\$ 363,440.20	ADMINISTRATIVO	12	NO
JUBILADO		205	TEC. DOCENTE ASOCIADO	\$ 25,602.65	\$ 22,013.56	\$ 30,886.68	\$ 363,440.20	ADMINISTRATIVO	12	SI
200	Técnico Académico Asistente A (PARCIAL)	200	TEC. DOCENTE ASISTENTE	\$ 53,854.14	\$ 51,116.80	\$ 64,172.31	\$ 772,467.73	DOCENTE	12	NO
200	Profesor Investigador Titular B (PARCIAL)	200	PROF. INVEST. TITULAR	\$ 44,612.78	\$ 42,407.48	\$ 53,115.92	\$ 637,391.04	ASIGNATURA	12	NO
5 N	5 N (ADMINISTRATIVO)	704	ASISTENTE DE ASUNTOS ESCOLARES	\$ 17,046.11	\$ 16,451.38	\$ 21,073.13	\$ 254,877.53	ADMINISTRATIVO	12	NO
JUBILADO		704	ASISTENTE DE ASUNTOS ESCOLARES	\$ 17,046.11	\$ 16,451.38	\$ 21,073.13	\$ 254,877.53	ADMINISTRATIVO	12	SI
6 B	6 B (ADMINISTRATIVO)	580	OPERARIO DE TALLER	\$ 19,629.14	\$ 18,881.88	\$ 23,419.40	\$ 281,032.78	ADMINISTRATIVO	12	NO
III MED	III MED (ADMINISTRATIVO)	417	AUXILIAR DE SERVICIOS	\$ 10,320.44	\$ 9,580.09	\$ 12,427.18	\$ 149,126.14	ADMINISTRATIVO	12	NO
JUBILADO		417	AUXILIAR DE SERVICIOS	\$ 10,320.44	\$ 9,580.09	\$ 12,427.18	\$ 149,126.14	ADMINISTRATIVO	12	SI
200	Profesor Investigador Titular C (PARCIAL)	200	PROF. INVEST. TITULAR	\$ 40,078.75	\$ 38,068.93	\$ 49,199.20	\$ 590,390.76	ASIGNATURA	12	NO
JUBILADO		200	PROF. INVEST. TITULAR	\$ 40,078.75	\$ 38,068.93	\$ 49,199.20	\$ 590,390.76	DOCENTE	12	NO
VI MIN	VI MIN (ADMINISTRATIVO)	348	SECRETARÍA	\$ 17,821.26	\$ 16,066.64	\$ 21,109.19	\$ 253,710.25	ADMINISTRATIVO	12	NO
206	Técnico Académico Asistente A (ASIGNATURA)	206	TEC. DOCENTE ASISTENTE	\$ 12,684.39	\$ 12,441.61	\$ 15,446.14	\$ 186,553.62	ASIGNATURA	12	NO
6 B	6 B (ADMINISTRATIVO)	795	ASISTENTE DEL AREA AGRICOLA	\$ 16,572.26	\$ 15,467.42	\$ 19,861.33	\$ 238,335.94	ADMINISTRATIVO	12	NO
JUBILADO		795	ASISTENTE DEL AREA AGRICOLA	\$ 16,572.26	\$ 15,467.42	\$ 19,861.33	\$ 238,335.94	ADMINISTRATIVO	12	SI
IX MIN	IX MIN (ADMINISTRATIVO)	845	AUXILIAR DE CONTROL DE BIENES MUEBLES E INMUEBLES	\$ 13,678.99	\$ 12,492.21	\$ 16,232.42	\$ 194,789.08	ADMINISTRATIVO	12	NO
JUBILADO		845	AUXILIAR DE CONTROL DE BIENES MUEBLES E INMUEBLES	\$ 13,678.99	\$ 12,492.21	\$ 16,232.42	\$ 194,789.08	ADMINISTRATIVO	12	SI
VI MAX	VI MAX (ADMINISTRATIVO)	327	BIBLIOTECAIRO DE CIRCULACION Y ORIENTACION	\$ 16,378.28	\$ 14,743.14	\$ 19,185.90	\$ 230,230.84	ADMINISTRATIVO	12	NO

UAA. UNIVERSIDAD AUTÓNOMA DE AGASCALIENTES
TABULADOR DE SUELDOS
ANTEPROYECTO DE PRESUPUESTO DE EGRESOS 2023



Table with columns: CATEGORIA, NOMBRE DE LA CATEGORIA, CLAVE DEL PUESTO, NOMBRE DEL PUESTO, SUeldo BRUTO MENSUAL, SUeldo NETO MENSUAL, SUeldo INTEGRADO MENSUAL, SUeldo INTEGRADO ANUAL, TIPO DE NOMINA, MES/JUBILADO. Rows include various job titles like 'VELADOR', 'CICLOVIGILANTE', 'ASISTENTE ADMINISTRATIVO', etc.

U.N.A. UNIVERSIDAD AUTÓNOMA DE AGUASCALIENTES
ANTEPROYECTO DE PRESUPUESTO DE EGRESOS 2023



Table with columns: CATEGORIA, NOMBRE DE LA CATEGORIA, CLAVE DEL PUESTO, NOMBRE DEL PUESTO, SUELDO BRUTO MENSUAL, SUELDO NETO MENSUAL, SUELDO INTEGRADO MENSUAL, SUELDO INTEGRADO ANUAL, TIPO DE NOMINIA, MESES, JUBILADO. Rows include various academic and administrative positions like Profesor Investigador Titular, Técnico Académico Asistente, etc.

UJA UNIVERSIDAD AUTÓNOMA DE AGUASCALIENTES
TABULADOR DE SUELDOS
ANTEPROYECTO DE PRESUPUESTO DE EGRESOS 2023



CATEGORÍA	NOMBRE DE LA CATEGORÍA	CLAVE DEL PUESTO	NOMBRE DEL PUESTO	SUeldo Bruto Mensual	Sueldo Neto Mensual	Sueldo Integrado Mensual	Sueldo Integrado Anual	Tipo de Nomina	Mesé	Jubilado
5 A	I A (ADMINISTRATIVO)	752	ENCARGADO DE RECEPCION DE MERCANCIAS	\$ 32,633.65	\$ 32,633.65	\$ 32,633.65	\$ 391,603.87	ADMINISTRATIVO	13	NO
5 A	V A (ADMINISTRATIVO)	704	ASISTENTE DE ASUNTOS ESCOLARES	\$ 32,722.40	\$ 32,722.40	\$ 32,722.40	\$ 392,668.88	ADMINISTRATIVO	12	NO
6 B	I B (ADMINISTRATIVO)	795	ASISTENTE DEL AREA AGRICOLA	\$ 18,896.54	\$ 18,230.24	\$ 23,003.83	\$ 276,046.95	ADMINISTRATIVO	12	NO
206	Tecnico Academico Asistente A (ASIGNATURA)	JUB	TEC. DOCENTE ASISTENTE	\$ 8,669.81	\$ 8,408.45	\$ 10,647.38	\$ 127,768.52	ASIGNATURA	12	NO
JUB	JUBILADO	206	JUBILADO	\$ 16,458.81	\$ 16,458.81	\$ 16,458.81	\$ 197,505.65	DOCENTE	12	SI
VII MAX	VII MAX (ADMINISTRATIVO)	421	AUXILIAR ADMINISTRATIVO	\$ 12,460.30	\$ 12,460.30	\$ 12,460.30	\$ 149,523.55	ADMINISTRATIVO	12	NO
VII MAX	Profesor Investigador Titular B (ASIGNATURA)	JUB	PROF. INVEST. TITULAR	\$ 13,276.01	\$ 13,276.01	\$ 15,833.96	\$ 190,007.92	ASIGNATURA	12	NO
VII MAX	Profesor Investigador Titular A (ASIGNATURA)	200	PROF. INVEST. TITULAR	\$ 13,276.01	\$ 13,276.01	\$ 15,833.96	\$ 190,007.92	ASIGNATURA	12	NO
VII MAX	Tecnico Academico Asistente A (PARCIAL)	206	TEC. DOCENTE ASISTENTE	\$ 3,167.45	\$ 3,167.45	\$ 3,959.30	\$ 47,511.96	DOCENTE	12	NO
206	Profesor Investigador Titular C (PARCIAL)	JUB	PROF. INVEST. TITULAR	\$ 2,168.51	\$ 2,168.51	\$ 2,642.02	\$ 31,704.24	ASIGNATURA	12	NO
206	Tecnico Academico Asistente A (PARCIAL)	206	TEC. DOCENTE ASISTENTE	\$ 19,769.40	\$ 18,979.30	\$ 23,515.78	\$ 282,189.33	DOCENTE	12	NO
2 A	2 A (ADMINISTRATIVO)	495	JEF. DE LA SECCION DE SEGUIMIENTO DE EGRESADOS	\$ 44,655.06	\$ 36,137.88	\$ 59,893.98	\$ 718,727.57	ADMINISTRATIVO	12	NO
206	Tecnico Academico Asistente A (ASIGNATURA)	206	JEF. DE LA SECCION ASISTENTE	\$ 16,746.95	\$ 16,170.08	\$ 19,576.03	\$ 234,912.30	ASIGNATURA	12	NO
206	Profesor Investigador Titular C (PARCIAL)	200	PROF. INVEST. TITULAR	\$ 67,674.84	\$ 69,988.95	\$ 80,697.39	\$ 967,288.71	DOCENTE	12	NO
206	Tecnico Academico Asistente A (ASIGNATURA)	206	TEC. DOCENTE ASISTENTE	\$ 4,110.32	\$ 3,974.70	\$ 5,624.23	\$ 67,490.76	ASIGNATURA	12	NO
205	Tecnico Academico Asociado C (PARCIAL)	205	TEC. DOCENTE ASOCIADO	\$ 48,244.43	\$ 47,042.55	\$ 58,134.97	\$ 698,339.55	DOCENTE	12	NO
VII MAX	VII MAX (ADMINISTRATIVO)	354	MECANIT	\$ 15,890.37	\$ 15,890.37	\$ 19,455.28	\$ 233,461.92	ADMINISTRATIVO	12	NO
VII MAX	Profesor Investigador Titular C (PARCIAL)	200	PROF. INVEST. TITULAR	\$ 58,772.84	\$ 55,668.83	\$ 68,572.68	\$ 822,812.19	DOCENTE	12	NO
206	Tecnico Academico Asistente A (ASIGNATURA)	206	TEC. DOCENTE ASISTENTE	\$ 12,165.60	\$ 11,837.62	\$ 14,374.00	\$ 172,487.95	ASIGNATURA	12	NO
V MED	V MED (ADMINISTRATIVO)	751	AUXILIAR DE AREAS FISICAS	\$ 15,921.96	\$ 15,921.96	\$ 19,106.51	\$ 229,278.51	ADMINISTRATIVO	12	NO
206	Tecnico Academico Asistente A (PARCIAL)	206	TEC. DOCENTE ASISTENTE	\$ 12,115.76	\$ 11,345.37	\$ 14,383.74	\$ 172,504.93	ADMINISTRATIVO	12	NO
2 N	2 N (ADMINISTRATIVO)	762	ADMINISTRADOR DE TECNOLOGIAS DE INFORMACION	\$ 27,218.85	\$ 26,959.03	\$ 32,552.50	\$ 390,750.05	ADMINISTRATIVO	12	NO
4 N	4 N (ADMINISTRATIVO)	880	ENCARGADO DE CONTROL PRESUPUESTAL	\$ 20,354.20	\$ 17,488.12	\$ 22,285.47	\$ 267,425.58	ADMINISTRATIVO	12	NO
JUB	JUBILADO	418	ENCARGADO DE CERTIFICACION Y GESTION	\$ 1,051.56	\$ 1,051.56	\$ 1,281.56	\$ 15,379.92	ADMINISTRATIVO	12	NO
JUB	JUBILADO	500	JUBILADO	\$ 6,074.97	\$ 6,074.97	\$ 6,074.97	\$ 72,899.62	DOCENTE	12	NO
200	Profesor Investigador Titular C (PARCIAL)	200	PROF. INVEST. TITULAR	\$ 68,476.58	\$ 65,039.70	\$ 79,197.72	\$ 950,377.60	DOCENTE	12	NO
JUB	JUBILADO	JUB	JUBILADO	\$ 5,589.34	\$ 5,589.34	\$ 5,589.34	\$ 67,072.13	DOCENTE	12	NO
200	Profesor Investigador Titular B (ASIGNATURA)	200	PROF. INVEST. TITULAR	\$ 5,868.14	\$ 5,489.14	\$ 6,988.51	\$ 84,465.72	ASIGNATURA	12	NO
205	Tecnico Academico Asociado C (PARCIAL)	205	TEC. DOCENTE ASOCIADO	\$ 38,806.73	\$ 36,950.07	\$ 45,783.68	\$ 549,404.13	DOCENTE	12	NO
III MED	III MED (ADMINISTRATIVO)	380	JARDINERO	\$ 13,577.39	\$ 12,442.88	\$ 15,678.57	\$ 188,142.85	ADMINISTRATIVO	12	NO
JUB	JUBILADO	965	JUBILADO	\$ 2,070.60	\$ 2,070.60	\$ 2,480.15	\$ 29,761.80	ADMINISTRATIVO	12	NO
3 N	3 N (ADMINISTRATIVO)	951	TEBARISTA	\$ 20,689.08	\$ 17,773.59	\$ 21,541.06	\$ 259,497.69	ADMINISTRATIVO	12	NO
5 A	5 A (ADMINISTRATIVO)	702	JEF. DE DEPARTAMENTO	\$ 26,944.96	\$ 22,604.43	\$ 31,940.74	\$ 383,288.92	ADMINISTRATIVO	12	NO
1 A	1 A (DIRECTIVO)	500	JEF. DE DEPARTAMENTO	\$ 91,898.73	\$ 73,422.17	\$ 105,647.36	\$ 1,267,768.26	ADMINISTRATIVO	12	NO
JUB	JUBILADO	JUB	JUBILADO	\$ -	\$ -	\$ -	\$ -	DOCENTE	12	SI
I MAX	I MAX (ADMINISTRATIVO)	982	AUXILIAR DE SERVICIOS	\$ 11,648.64	\$ 10,726.94	\$ 13,937.77	\$ 167,253.27	ADMINISTRATIVO	12	NO
III MED	III MED (ADMINISTRATIVO)	966	AUXILIAR DE TRASLADOS	\$ 10,983.27	\$ 9,930.31	\$ 13,696.10	\$ 163,857.16	ADMINISTRATIVO	12	NO
VII MAX	VII MAX (ADMINISTRATIVO)	965	MANEJADOR CANINO	\$ 14,662.26	\$ 12,836.97	\$ 16,781.17	\$ 201,134.02	ADMINISTRATIVO	12	NO
JUB	JUBILADO	206	JUBILADO	\$ 6,022.69	\$ 6,022.69	\$ 7,303.83	\$ 87,646.58	ADMINISTRATIVO	12	NO
200	Profesor Investigador Titular B (ASIGNATURA)	200	PROF. INVEST. TITULAR	\$ 7,572.90	\$ 6,850.97	\$ 8,720.74	\$ 104,658.34	ASIGNATURA	12	NO
206	Tecnico Academico Asistente A (ASIGNATURA)	206	TEC. DOCENTE ASISTENTE	\$ 9,515.15	\$ 8,717.13	\$ 9,515.15	\$ 114,181.79	ASIGNATURA	12	NO
4 A	4 A (ADMINISTRATIVO)	610	ASISTENTE CAJERO	\$ 39,276.10	\$ 32,902.65	\$ 42,548.51	\$ 510,582.16	ADMINISTRATIVO	12	NO
VII MAX	VII MAX (ADMINISTRATIVO)	421	AUXILIAR ADMINISTRATIVO	\$ 20,012.46	\$ 17,923.38	\$ 23,709.86	\$ 284,518.49	ADMINISTRATIVO	12	NO
200	Profesor Investigador Titular C (ASIGNATURA)	200	PROF. INVEST. TITULAR	\$ 12,747.36	\$ 11,682.21	\$ 15,149.40	\$ 181,792.74	ADMINISTRATIVO	12	NO
200	Profesor Investigador Titular C (EXCLUSIVA)	200	PROF. INVEST. TITULAR	\$ 35,511.43	\$ 35,578.16	\$ 44,093.57	\$ 529,122.87	ASIGNATURA	12	NO
VII MAX	VII MAX (ADMINISTRATIVO)	464	ENCARGADO DE SERVICIOS DE ATENCION AL ALUMNO	\$ 100,019.35	\$ 95,989.76	\$ 114,397.98	\$ 1,372,415.72	DOCENTE	12	NO
VII MAX	Profesor Investigador Titular C (ASIGNATURA)	200	PROF. INVEST. TITULAR	\$ 21,897.78	\$ 20,338.28	\$ 26,064.16	\$ 312,769.99	ASIGNATURA	12	NO
5 N	5 N (ADMINISTRATIVO)	734	ENCARGADO DEL DEPARTAMENTO	\$ 16,530.37	\$ 14,294.64	\$ 15,543.22	\$ 185,718.61	ADMINISTRATIVO	12	NO
VII MAX	VII MAX (ADMINISTRATIVO)	421	AUXILIAR ADMINISTRATIVO	\$ 16,629.40	\$ 14,902.45	\$ 19,769.28	\$ 237,237.34	ADMINISTRATIVO	12	NO
206	Tecnico Academico Asistente A (ASIGNATURA)	206	TEC. DOCENTE ASISTENTE	\$ 4,679.95	\$ 4,532.53	\$ 6,184.86	\$ 74,218.36	ASIGNATURA	12	NO
5 N	5 N (ADMINISTRATIVO)	702	ASISTENTE ADMINISTRATIVO	\$ 16,883.55	\$ 14,340.17	\$ 19,589.97	\$ 235,079.64	ADMINISTRATIVO	12	NO
JUB	JUBILADO	JUB	JUBILADO	\$ -	\$ -	\$ -	\$ -	DOCENTE	12	SI
200	Profesor Investigador Titular C (PARCIAL)	200	PROF. INVEST. TITULAR	\$ 64,115.03	\$ 60,782.81	\$ 75,573.76	\$ 906,885.15	DOCENTE	12	NO
200	Profesor Investigador Asociado A (PARCIAL)	200	PROF. INVEST. ASOCIADO	\$ 15,056.84	\$ 14,524.14	\$ 17,899.59	\$ 214,792.65	DOCENTE	12	NO
JUB	JUBILADO	JUB	JUBILADO	\$ 13,113.33	\$ 13,113.33	\$ 16,399.53	\$ 196,793.56	DOCENTE	12	NO
JUB	JUBILADO	JUB	JUBILADO	\$ 22,331.35	\$ 22,331.35	\$ 27,271.35	\$ 327,256.17	DOCENTE	12	NO
200	Profesor Investigador Titular C (ASIGNATURA)	200	PROF. INVEST. TITULAR	\$ 11,917.47	\$ 11,073.91	\$ 14,088.86	\$ 169,886.86	ASIGNATURA	12	NO
2 N	2 N (ADMINISTRATIVO)	504	ANALISTA PROGRAMADOR	\$ 27,418.85	\$ 22,980.30	\$ 32,558.16	\$ 390,697.90	ADMINISTRATIVO	12	NO
200	Profesor Investigador Titular C (PARCIAL)	200	PROF. INVEST. TITULAR	\$ 55,639.36	\$ 52,816.88	\$ 65,559.33	\$ 788,711.96	DOCENTE	12	NO

UAA. UNIVERSIDAD AUTÓNOMA DE AGUASCALIENTES
TABULADOR DE SUELDOS
ANTEPROYECTO DE PRESUPUESTO DE EGRESOS 2023



Table with columns: CATEGORIA, NOMBRE DE LA CATEGORIA, CLAVE DEL PUESTO, NOMBRE DEL PUESTO, SUeldo BRUTO MENSUAL, SUeldo NETO MENSUAL, SUeldo INTEGRADO MENSUAL, SUeldo INTEGRADO ANUAL, TIPO DE NOMINIA, MESES, JUBILADO. Rows include various academic and administrative positions like VII MAX, I A, II A, III A, etc.

UAA. UNIVERSIDAD AUTÓNOMA DE AGUASCALIENTES
TABULADOR DE SUELDOS
ANTEPROYECTO DE PRESUPUESTO DE EGRESOS 2023

Table with columns: CATEGORIA, NOMBRE DE LA CATEGORIA, CLAVE DEL PUESTO, NOMBRE DEL PUESTO, SUELDO BRUTO MENSUAL, SUELDO NETO MENSUAL, SUELDO INTERMEDIO MENSUAL, SUELDO INTEGRADO ANUAL, TIPO DE NOMINA, MESES, JUBILADO.

UAA. UNIVERSIDAD AUTÓNOMA DE AGUASCALIENTES
TABULADOR DE SUELDOS
ANTEPROYECTO DE PRESUPUESTO DE EGRESOS 2023

Table with columns: CATEGORIA, NOMBRE DE LA CATEGORIA, CLAVE DEL PUESTO, NOMBRE DEL PUESTO, SUeldo BRUTO MENSUAL, SUeldo NETO MENSUAL, SUeldo INTEGRADO MENSUAL, SUeldo INTEGRADO ANUAL, TIPO DE NOMINA, MESES, and JUBILADO. The table lists various employee categories and their corresponding financial data for the year 2022.

UAA UNIVERSIDAD AUTÓNOMA DE AGUASCALIENTES
TABULADOR DE SUELDOS
ANTEPROYECTO DE PRESUPUESTO DE EGRESOS 2023

Table with columns: CATEGORIA, NOMBRE DE LA CATEGORIA, CLAVE DEL PUESTO, NOMBRE DEL PUESTO, SUELDO BRUTO MENSUAL, SUELDO NETO MENSUAL, SUELDO INTEGRADO MENSUAL, SUELDO INTEGRADO ANUAL, TIPO DE NOMINA, MESES, JUBILADO. Rows include various administrative and academic positions with their respective salaries and benefits.

UAA UNIVERSIDAD AUTÓNOMA DE AGUASCALIENTES
 TABLADOR DE SUELDOS
 ANTEPROYECTO DE PRESUPUESTO DE EGRESOS 2023

CATEGORIA	NOMBRE DE LA CATEGORIA	CLAVE DEL PUESTO	NOMBRE DEL PUESTO	SUELDO BRUTO MENSUAL	SUELDO NETO MENSUAL	SUELDO INTEGRADO MENSUAL	SUELDO INTEGRADO ANUAL	TIPO DE NOMINA	MESES JUBILADO
200	Profesor Investigador Titular A (ASIGNATURA)	200	PROF. INVEST. TITULAR	\$ 23,542.62	\$ 22,598.33	\$ 28,076.97	\$ 336,923.60	ASIGNATURA	12
200	Profesor Investigador Titular B (ASIGNATURA)	200	PROF. INVEST. TITULAR	\$ 56,998.37	\$ 54,196.23	\$ 65,967.92	\$ 791,615.08	DOCENTE	12
200	Profesor Investigador Titular C (ASIGNATURA)	200	PROF. INVEST. TITULAR	\$ 6,686.16	\$ 6,475.36	\$ 8,392.77	\$ 102,899.26	ASIGNATURA	12
VII MED	III MED (ADMINISTRATIVO)	300	COORDINADOR DE ARGUMENTOS	\$ 10,573.27	\$ 10,192.26	\$ 12,714.29	\$ 152,571.54	ADMINISTRATIVO	12
III MED	III MED (ADMINISTRATIVO)	417	PORTERO	\$ 10,744.24	\$ 9,944.41	\$ 12,940.41	\$ 155,284.94	ADMINISTRATIVO	12
III MED	III MED (ADMINISTRATIVO)	417	PORTERO	\$ 10,963.82	\$ 10,141.84	\$ 13,136.48	\$ 157,697.74	ADMINISTRATIVO	12
4 B	4 B (ADMINISTRATIVO)	932	AUDITOR	\$ 24,607.38	\$ 20,942.58	\$ 29,454.88	\$ 358,424.58	ADMINISTRATIVO	12
JUB	JUBILADO	JUB	JUBILADO	\$ 6,642.01	\$ 6,642.01	\$ 6,642.01	\$ 7,711.29	ADMINISTRATIVO	12
JUB	JUBILADO	JUB	JUBILADO	\$ 27,459.73	\$ 27,459.73	\$ 27,459.73	\$ 29,516.74	DOCENTE	12
VII MAX	VII MAX (ADMINISTRATIVO)	421	AUXILIAR DE ESTOMATOLOGIA	\$ 10,043.28	\$ 9,456.67	\$ 11,856.79	\$ 142,269.53	ADMINISTRATIVO	12
VII MAX	VII MAX (ADMINISTRATIVO)	421	AUXILIAR ADMINISTRATIVO	\$ 14,732.17	\$ 13,975.84	\$ 17,000.72	\$ 204,009.27	ADMINISTRATIVO	12
JUB	JUBILADO	JUB	BIBLIOTECARIO DE CIRCULACION Y ORIENTACION	\$ 3,296.62	\$ 3,296.62	\$ 3,296.62	\$ 39,168.45	ADMINISTRATIVO	12
VII MAX	VII MAX (ADMINISTRATIVO)	421	AUXILIAR ADMINISTRATIVO	\$ 12,439.58	\$ 11,446.97	\$ 14,804.09	\$ 177,649.13	ADMINISTRATIVO	12
JUB	JUBILADO	JUB	OPERADOR DE TRANSPORTES	\$ 21,819.01	\$ 18,490.00	\$ 26,709.10	\$ 320,437.23	ADMINISTRATIVO	12
JUB	JUBILADO	JUB	JEFE DE DEPARTAMENTO	\$ 6,239.41	\$ 6,239.41	\$ 6,239.41	\$ 74,872.94	DOCENTE	12
JUB	JUBILADO	JUB	JEFE DE DEPARTAMENTO	\$ 8,958.06	\$ 8,172.86	\$ 9,707.29	\$ 117,967.49	DOCENTE	12
JUB	JUBILADO	JUB	PROF. INVEST. TITULAR	\$ 19,421.10	\$ 17,856.04	\$ 22,272.47	\$ 267,117.47	ASIGNATURA	12
JUB	JUBILADO	JUB	PROF. INVEST. TITULAR	\$ 18,857.08	\$ 17,600.72	\$ 21,432.90	\$ 257,199.20	ASIGNATURA	12
JUB	JUBILADO	JUB	PROF. INVEST. TITULAR	\$ 18,857.08	\$ 17,600.72	\$ 21,432.90	\$ 257,199.20	DOCENTE	12
6 B	6 B (ADMINISTRATIVO)	861	ASISTENTE QUIRURGICO	\$ 20,665.87	\$ 17,688.38	\$ 24,677.14	\$ 296,125.68	ADMINISTRATIVO	12
JUB	JUBILADO	JUB	JUBILADO	\$ 20,679.06	\$ 29,811.28	\$ 36,954.76	\$ 443,457.12	ADMINISTRATIVO	12
JUB	JUBILADO	JUB	JUBILADO	\$ 13,192.85	\$ 13,192.85	\$ 13,192.85	\$ 158,314.14	ADMINISTRATIVO	12
JUB	JUBILADO	JUB	JUBILADO	\$ 9,101.71	\$ 9,101.71	\$ 9,101.71	\$ 109,220.48	DOCENTE	12
JUB	JUBILADO	JUB	JUBILADO	\$ 14,125.21	\$ 14,125.21	\$ 14,125.21	\$ 169,502.52	DOCENTE	12
JUB	JUBILADO	JUB	JUBILADO	\$ 2,904.39	\$ 2,904.39	\$ 2,904.39	\$ 34,852.63	DOCENTE	12
JUB	JUBILADO	JUB	JUBILADO	\$ 10,742.27	\$ 8,979.56	\$ 11,456.32	\$ 138,254.88	ADMINISTRATIVO	12
JUB	JUBILADO	JUB	JUBILADO	\$ 41,563.94	\$ 39,559.95	\$ 49,935.35	\$ 598,920.21	ASIGNATURA	12
JUB	JUBILADO	JUB	TEC. DOCENTE ASISTENTE	\$ 3,678.98	\$ 3,749.81	\$ 5,392.47	\$ 64,709.65	ASIGNATURA	12
JUB	JUBILADO	JUB	TEC. DOCENTE ASISTENTE	\$ 38,896.98	\$ 37,022.74	\$ 46,592.66	\$ 547,171.96	ASIGNATURA	12
JUB	JUBILADO	JUB	ENCARGADO DE APOYO TECNICO NORMATIVO	\$ 31,571.23	\$ 26,185.63	\$ 37,673.10	\$ 452,077.24	ADMINISTRATIVO	12
JUB	JUBILADO	JUB	JUBILADO	\$ 74,890.33	\$ 58,705.59	\$ 67,640.99	\$ 815,799.88	ADMINISTRATIVO	12
JUB	JUBILADO	JUB	JUBILADO	\$ 17,109.06	\$ 15,950.26	\$ 23,797.74	\$ 285,452.87	ASIGNATURA	12
JUB	JUBILADO	JUB	JUBILADO	\$ 29,821.47	\$ 28,338.88	\$ 37,199.36	\$ 446,392.37	ASIGNATURA	12
JUB	JUBILADO	JUB	JUBILADO	\$ 79,568.12	\$ 67,094.92	\$ 81,190.32	\$ 974,897.92	ASIGNATURA	12
JUB	JUBILADO	JUB	JUBILADO	\$ 17,154.08	\$ 16,540.37	\$ 19,900.89	\$ 239,800.70	ADMINISTRATIVO	12
JUB	JUBILADO	JUB	JUBILADO	\$ 22,977.74	\$ 19,650.95	\$ 27,402.44	\$ 328,829.27	ADMINISTRATIVO	12
JUB	JUBILADO	JUB	JUBILADO	\$ 10,242.83	\$ 9,517.28	\$ 12,162.66	\$ 145,951.88	ADMINISTRATIVO	12
JUB	JUBILADO	JUB	JUBILADO	\$ 14,724.58	\$ 14,724.58	\$ 14,724.58	\$ 176,694.96	DOCENTE	12
JUB	JUBILADO	JUB	JUBILADO	\$ 26,861.56	\$ 22,570.44	\$ 31,689.46	\$ 380,201.53	ADMINISTRATIVO	12
JUB	JUBILADO	JUB	JUBILADO	\$ 17,749.21	\$ 16,646.34	\$ 24,027.15	\$ 288,325.85	ASIGNATURA	12
JUB	JUBILADO	JUB	JUBILADO	\$ 13,286.24	\$ 12,426.24	\$ 16,249.24	\$ 194,954.91	DOCENTE	12
JUB	JUBILADO	JUB	JUBILADO	\$ 26,861.56	\$ 25,592.57	\$ 33,250.23	\$ 399,603.23	ASIGNATURA	6
JUB	JUBILADO	JUB	JUBILADO	\$ 9,023.40	\$ 8,782.12	\$ 10,866.16	\$ 130,393.92	ASIGNATURA	12
JUB	JUBILADO	JUB	JUBILADO	\$ 30,359.64	\$ 28,960.05	\$ 36,247.00	\$ 434,953.96	DOCENTE	12
JUB	JUBILADO	JUB	JUBILADO	\$ 4,459.61	\$ 4,459.61	\$ 4,459.61	\$ 53,512.26	ASIGNATURA	12
JUB	JUBILADO	JUB	JUBILADO	\$ 21,083.06	\$ 20,211.07	\$ 25,157.20	\$ 301,886.45	DOCENTE	12
JUB	JUBILADO	JUB	JUBILADO	\$ 37,172.52	\$ 30,516.41	\$ 44,995.84	\$ 539,550.06	ADMINISTRATIVO	12
JUB	JUBILADO	JUB	JUBILADO	\$ 3,563.23	\$ 3,563.23	\$ 3,563.23	\$ 42,757.73	ADMINISTRATIVO	12
JUB	JUBILADO	JUB	JUBILADO	\$ 15,161.39	\$ 13,717.14	\$ 17,949.29	\$ 215,631.51	ADMINISTRATIVO	12
JUB	JUBILADO	JUB	JUBILADO	\$ 39,442.80	\$ 31,004.28	\$ 45,045.44	\$ 540,261.25	ADMINISTRATIVO	12
JUB	JUBILADO	JUB	JUBILADO	\$ 10,472.98	\$ 9,604.26	\$ 16,229.79	\$ 194,257.44	ADMINISTRATIVO	12
JUB	JUBILADO	JUB	JUBILADO	\$ 55,214.06	\$ 44,829.41	\$ 64,828.41	\$ 777,940.95	ADMINISTRATIVO	12
JUB	JUBILADO	JUB	JUBILADO	\$ 15,059.92	\$ 15,059.92	\$ 20,697.79	\$ 248,013.44	ADMINISTRATIVO	12
JUB	JUBILADO	JUB	JUBILADO	\$ 14,554.90	\$ 13,294.90	\$ 17,402.55	\$ 208,830.62	ADMINISTRATIVO	12
JUB	JUBILADO	JUB	JUBILADO	\$ 22,695.71	\$ 19,220.23	\$ 26,882.87	\$ 322,584.41	ADMINISTRATIVO	12
JUB	JUBILADO	JUB	JUBILADO	\$ 15,356.00	\$ 13,833.81	\$ 18,331.48	\$ 219,977.70	ADMINISTRATIVO	12
JUB	JUBILADO	JUB	JUBILADO	\$ 4,459.61	\$ 4,459.61	\$ 4,459.61	\$ 53,512.26	ADMINISTRATIVO	12
JUB	JUBILADO	JUB	JUBILADO	\$ 30,575.55	\$ 24,862.85	\$ 34,862.85	\$ 418,354.63	ADMINISTRATIVO	12
JUB	JUBILADO	JUB	JUBILADO	\$ 13,964.89	\$ 12,730.68	\$ 16,553.48	\$ 198,641.81	ADMINISTRATIVO	12

UAA UNIVERSIDAD AUTÓNOMA DE AGUASCALIENTES
TABULADOR DE SUELDOS
ANTEPROYECTO DE PRESUPUESTO DE EGRESOS 2023



Table with columns: CATEGORIA, NOMBRE DE LA CATEGORIA, CLAVE DEL PUESTO, NOMBRE DEL PUESTO, SUEDIO BRUTO MENSUAL, SUEDIO NETO MENSUAL, SUEDIO INTEGRADO MENSUAL, SUEDIO INTEGRADO ANUAL, TIPO DE NOMINA, MESES, and JUBILADO. The table lists various job categories and their corresponding financial data.

UAA, UNIVERSIDAD AUTÓNOMA DE AGUASCALIENTES
TABLAJADOR DE SUELDOS
ANEXO PROYECTO DE PRESUPUESTO DE EGRESOS 2023



Table with columns: CATEGORÍA, CLAVE DEL PUESTO, NOMBRE DE LA CATEGORÍA, NOMBRE DEL PUESTO, NOMBRE DEL PUESTO, SALARIO BRUTO MENSUAL, SALARIO NETO MENSUAL, SALARIO INTEGRADO MENSUAL, SALARIO INTEGRADO ANUAL, TIPO DE NOMBRÍA, MESES, JUBILADO

UAA. UNIVERSIDAD AUTÓNOMA DE AGASCALIENTES
TABULADOR DE SUELDOS
ANTEPROYECTO DE PRESUPUESTO DE EGRESOS 2023



Table with 11 columns: CATEGORIA, NOMBRE DE LA CATEGORIA, CLAVE DEL PUESTO, NOMBRE DEL PUESTO, SUELO BRUTO MENSUAL, SUELO NETO MENSUAL, SUELO INTEGRADO MENSUAL, SUELO INTEGRADO ANUAL, TIPO DE NOMINA, MESES, JUBILADO. The table lists various academic and administrative positions and their corresponding salaries.

UAA, UNIVERSIDAD AUTÓNOMA DE AGUILASCENTES
TABULADOR DE SUELDOS
ANTEPROYECTO DE PRESUPUESTO DE EGRESOS 2023

Table with 10 columns: CATEGORIA, NOMBRE DE LA CATEGORIA, CLAVE DEL PUESTO, NOMBRE DEL PUESTO, SUELDO BRUTO MENSUAL, SUELDO NETO MENSUAL, SUELDO INTEGRADO MENSUAL, SUELDO INTEGRADO ANUAL, TIPO DE JORNADA, MESES, JUBILADO. Rows include categories like IX MAX, 500, 206, 531, etc., and names like JEFE DE DEPARTAMENTO, TECNICO DE MANTENIMIENTO, etc.

UAA. UNIVERSIDAD AUTÓNOMA DE AGASCALIENTES
ANTEPROYECTO DE PRESUPUESTO DE EGRESOS 2023



Table with 11 columns: CATEGORIA, NOMBRE DE LA CATEGORIA, CLAVE DEL PUESTO, NOMBRE DEL PUESTO, SUELDO BRUTO MENSUAL, SUELDO NETO MENSUAL, SUELDO INTEGRADO MENSUAL, SUELDO INTEGRADO ANUAL, TIPO DE NOMINA, MESES, JUZGADO. Rows include various academic and administrative positions with their respective salaries and contract types.

UAA- UNIVERSIDAD AUTÓNOMA DE AGUASCALIENTES
TABULADOR DE SUELDOS
ANTEPROYECTO DE PRESUPUESTO DE EGRESOS 2023

Table with columns: CATEGORIA, NOMBRE DE LA CATEGORIA, NOMBRE DEL PUESTO, CLAVE DEL PUESTO, NOMBRAMIENTO, SUeldo BRUTO MENSUAL, SUeldo NETO MENSUAL, SUeldo INTERMEDIO MENSUAL, SUeldo INTERMEDIO ANUAL, TIPO DE NOMINA, MESES, JUBILADO. Rows include various job categories like JUBILADO, PROF. INVEST. TITULAR, ENCARGADO DEL DESPACHO DE LA FECTURA DEL DEPARTAMENTO, etc.

UAA. UNIVERSIDAD AUTÓNOMA DE AGUASCALIENTES
ANTEPROYECTO DE PRESUPUESTO DE EGRESOS 2023



Table with columns: CATEGORIA, NOMBRE DE LA CATEGORIA, CLAVE DEL PUESTO, NOMBRE DEL PUESTO, SUeldo BRUTO MENSUAL, SUeldo NETO MENSUAL, SUeldo INTEGRADO MENSUAL, SUeldo INTEGRADO ANUAL, TIPO DE NOMINIA, MESES, and JUBILADO. It lists various academic and administrative positions with their corresponding salaries and benefits.

UAA UNIVERSIDAD AUTÓNOMA DE AGUASCALIENTES
TABULADOR DE SUELDOS
ANTEPROYECTO DE PRESUPUESTO DE EGRESOS 2023



Table with columns: CATEGORIA, NOMBRE DE LA CATEGORIA, CLAVE DEL PUESTO, NOMBRE DEL PUESTO, SUeldo BRUTO MENSUAL, SUeldo NETO MENSUAL, SUeldo INTEGRADO MENSUAL, SUeldo INTEGRADO ANUAL, TIPO DE NOMINA, MESES, JUBILADO

UAA UNIVERSIDAD AUTÓNOMA DE AGUASCALIENTES
TABLADOR DE SUELDOS
ANTEPROYECTO DE PRESUPUESTO DE EGRESOS 2023

Table with columns: CATEGORIA, NOMBRE DE LA CATEGORIA, CLAVE DEL PUESTO, NOVIEMBRE DEL PUESTO, SUeldo BRUTO MENSUAL, SUeldo NETO MENSUAL, SUeldo INTEGRADO MENSUAL, SUeldo INTEGRADO ANUAL, TIPO DE NOMINA, MESES, JUBILADO. The table lists various academic and administrative positions with their corresponding salaries and benefits for November 2022.

UJA UNIVERSIDAD AUTÓNOMA DE AGUASCALIENTES
 ANTEPROYECTO DE PRESUPUESTO DE EGRESOS 2023



CATEGORÍA	NOMBRE DE LA CATEGORÍA	NOMBRE DEL PUESTO	SUELDO BRUTO MENSUAL	SUELDO NETO MENSUAL	SUELDO INTEGRADO MENSUAL	SUELDO INTEGRADO ANUAL	TIPO DE NOMINA	MESES	JUBILADO
VII MAX	7 (ADMINISTRATIVO)	AUX. DEL DEPTO. DE ARCHIVO GENERAL	\$ 13,921.79	\$ 12,687.61	\$ 196,918.52	\$ 196,918.52	ADMINISTRATIVO	12	NO
200	PROF. INVEST. TITULAR	PROF. INVEST. TITULAR	\$ 64,468.27	\$ 61,089.78	\$ 76,221.33	\$ 914,655.92	DOCENTE	12	NO
1 A	(ADMINISTRATIVO)	ENCARGADO DE ASUNTOS ESCOLARES	\$ 9,329.59	\$ 8,806.83	\$ 14,322.37	\$ 171,869.46	ASIGNATURA	12	NO
200	PROF. INVEST. TITULAR	PROF. INVEST. TITULAR	\$ 54,917.32	\$ 45,560.23	\$ 67,207.52	\$ 806,499.22	ADMINISTRATIVO	12	NO
5 B	(ADMINISTRATIVO)	ENCARGADO DE PRESENCIAS	\$ 19,851.18	\$ 19,340.55	\$ 8,774.18	\$ 105,291.11	ASIGNATURA	12	NO
200	PROF. INVEST. TITULAR	PROF. INVEST. TITULAR	\$ 19,851.18	\$ 19,340.55	\$ 8,774.18	\$ 105,291.11	ASIGNATURA	12	NO
200	PROF. INVEST. TITULAR	PROF. INVEST. TITULAR	\$ 21,943.90	\$ 21,433.27	\$ 32,883.90	\$ 394,606.85	DOCENTE	12	NO
200	PROF. INVEST. TITULAR	PROF. INVEST. TITULAR	\$ 80,174.92	\$ 76,979.97	\$ 93,803.89	\$ 1,125,640.70	DOCENTE	12	NO
200	PROF. INVEST. TITULAR	PROF. INVEST. TITULAR	\$ 74,916.68	\$ 71,721.73	\$ 88,002.44	\$ 1,056,029.24	DOCENTE	12	NO
205	Técnico Académico Asociado C (PARCIAL)	ANALISTA PROGRAMADOR	\$ 20,428.83	\$ 19,588.73	\$ 24,406.17	\$ 292,874.08	ADMINISTRATIVO	12	NO
2 N	(ADMINISTRATIVO)	JUBILADO	\$ 28,005.53	\$ 23,415.82	\$ 33,244.93	\$ 398,935.11	ADMINISTRATIVO	12	NO
JUB	PROF. INVEST. TITULAR	PROF. INVEST. TITULAR	\$ 34,429.98	\$ 34,429.98	\$ 14,742.98	\$ 176,915.81	DOCENTE	12	SI
200	PROF. INVEST. TITULAR	PROF. INVEST. TITULAR	\$ 26,165.72	\$ 22,140.59	\$ 27,400.59	\$ 328,807.10	DOCENTE	12	NO
200	PROF. INVEST. TITULAR	PROF. INVEST. TITULAR	\$ 33,924.14	\$ 33,924.14	\$ 43,425.12	\$ 521,102.53	DOCENTE	12	NO
200	PROF. INVEST. TITULAR	PROF. INVEST. TITULAR	\$ 27,315.93	\$ 26,330.13	\$ 33,232.05	\$ 398,864.63	DOCENTE	12	NO
3 A	(ADMINISTRATIVO)	ENCARGADO DE PROYECTOS Y GALERIAS	\$ 37,793.27	\$ 30,952.55	\$ 41,694.00	\$ 500,328.02	ADMINISTRATIVO	12	NO
4 A	(ADMINISTRATIVO)	ENCARGADO DE PROYECTOS ESTADÍSTICOS	\$ 33,678.49	\$ 27,568.69	\$ 40,241.85	\$ 482,902.24	ADMINISTRATIVO	12	NO
JUB	JUBILADO	JUBILADO	\$ 7,939.00	\$ 7,939.00	\$ 7,939.00	\$ 95,268.03	DOCENTE	12	SI
JUB	JUBILADO	JUBILADO	\$ 964.24	\$ 964.24	\$ 964.24	\$ 11,570.85	DOCENTE	12	SI
2 A	(ADMINISTRATIVO)	ASISTENTE TÉCNICO	\$ 40,242.62	\$ 32,809.84	\$ 47,827.06	\$ 574,172.86	ADMINISTRATIVO	12	NO
206	Técnico Académico Asociado A (ASIGNATURA)	TEC. DOCENTE ASISTENTE	\$ 16,746.85	\$ 16,107.33	\$ 19,055.17	\$ 229,565.63	ASIGNATURA	12	NO
4 N	(ADMINISTRATIVO)	ASESOR DE TUTORIA	\$ 19,818.41	\$ 17,079.67	\$ 23,318.15	\$ 279,812.85	ADMINISTRATIVO	12	NO
4 N	(ADMINISTRATIVO)	ENCARGADO DE DESARROLLO DE HABILIDADES INFORMATIVAS	\$ 22,434.95	\$ 19,079.68	\$ 26,311.99	\$ 320,784.89	ADMINISTRATIVO	12	NO
200	PROF. INVEST. TITULAR	PROF. INVEST. TITULAR	\$ 85,869.69	\$ 81,230.68	\$ 99,643.32	\$ 1,195,719.82	DOCENTE	12	NO
3 A	(DIRECTIVO)	DIRECTOR GENERAL	\$ 108,110.34	\$ 102,243.16	\$ 121,868.97	\$ 1,462,397.63	ADMINISTRATIVO	12	NO
JUB	JUBILADO	JUBILADO	\$ 15,731.32	\$ 15,731.32	\$ 15,731.32	\$ 188,775.87	DOCENTE	12	SI
200	PROF. INVEST. TITULAR	PROF. INVEST. TITULAR	\$ 73,777.25	\$ 69,935.31	\$ 87,231.03	\$ 1,040,772.97	DOCENTE	12	NO
200	PROF. INVEST. TITULAR	PROF. INVEST. TITULAR	\$ 37,533.71	\$ 35,538.17	\$ 47,543.10	\$ 570,517.25	DOCENTE	12	NO
205	Técnico Académico Asociado B (PARCIAL)	TEC. DOCENTE ASISTENTE	\$ 26,520.34	\$ 27,249.78	\$ 33,848.86	\$ 405,706.27	DOCENTE	12	NO
200	PROF. INVEST. TITULAR	PROF. INVEST. TITULAR	\$ 31,420.18	\$ 30,038.04	\$ 38,887.13	\$ 464,645.54	DOCENTE	12	NO
205	Técnico Académico Asociado C (PARCIAL)	TEC. DOCENTE ASISTENTE	\$ 19,201.90	\$ 18,450.35	\$ 22,836.64	\$ 274,039.73	DOCENTE	12	NO
JUB	JUBILADO	JUBILADO	\$ 8,659.81	\$ 8,396.69	\$ 10,729.39	\$ 128,752.63	ASIGNATURA	12	NO
JUB	JUBILADO	JUBILADO	\$ 16,225.78	\$ 16,225.78	\$ 16,225.78	\$ 194,709.35	DOCENTE	12	SI
2 A	(ADMINISTRATIVO)	JEFF DE ALMAZEN	\$ 43,938.73	\$ 35,404.36	\$ 53,276.15	\$ 640,513.79	ADMINISTRATIVO	12	NO
2 B	(ADMINISTRATIVO)	ADMINISTRADOR DE TECNOLOGIAS DE INFORMACION	\$ 32,295.79	\$ 26,757.03	\$ 39,396.76	\$ 472,761.17	ADMINISTRATIVO	12	NO
200	PROF. INVEST. TITULAR	PROF. INVEST. TITULAR	\$ 48,672.49	\$ 46,873.69	\$ 57,203.72	\$ 686,444.50	DOCENTE	12	NO
JUB	JUBILADO	JUBILADO	\$ 3,652.12	\$ 3,652.12	\$ 3,652.12	\$ 43,825.44	DOCENTE	12	SI
JUB	JUBILADO	JUBILADO	\$ 24,869.91	\$ 24,869.91	\$ 24,869.91	\$ 297,839.91	ADMINISTRATIVO	12	SI
6 B	(ADMINISTRATIVO)	ASISTENTE DEL AREA AGRICOLA	\$ 20,691.08	\$ 17,694.13	\$ 24,798.37	\$ 297,580.42	ADMINISTRATIVO	12	NO
JUB	JUBILADO	JUBILADO	\$ 14,939.01	\$ 14,939.01	\$ 14,939.01	\$ 179,268.10	DOCENTE	12	SI
JUB	JUBILADO	JUBILADO	\$ 8,585.60	\$ 8,585.60	\$ 8,585.60	\$ 103,027.16	DOCENTE	12	SI
200	PROF. INVEST. TITULAR	JEFF DE LA SECCION DE EMISION DE INFORMES FINANCIEROS	\$ 75,691.15	\$ 71,692.47	\$ 88,974.87	\$ 1,067,698.49	DOCENTE	12	NO
4 A	(ADMINISTRATIVO)	ENCARGADO DE NOMINAS	\$ 40,925.28	\$ 34,381.58	\$ 48,278.87	\$ 579,346.42	ADMINISTRATIVO	12	NO
5 B	(ADMINISTRATIVO)	AUXILIAR ADMINISTRATIVO SOCIAL	\$ 12,384.50	\$ 11,707.30	\$ 14,079.13	\$ 169,345.55	ADMINISTRATIVO	12	NO
6 B	(ADMINISTRATIVO)	ENCARGADO DEL LABORATORIO DE COMPUTO	\$ 9,862.63	\$ 9,501.48	\$ 11,472.20	\$ 137,666.74	ADMINISTRATIVO	12	NO
206	Técnico Académico Asociado A (ASIGNATURA)	TTC. DOCENTE ASISTENTE	\$ 17,934.42	\$ 17,209.16	\$ 21,470.56	\$ 257,646.74	ASIGNATURA	12	NO
JUB	JUBILADO	JUBILADO	\$ 34,296.89	\$ 34,296.89	\$ 34,296.89	\$ 411,562.65	DOCENTE	12	SI
4 N	(ADMINISTRATIVO)	ASISTENTE FINANCIERO	\$ 20,459.98	\$ 19,652.92	\$ 24,320.30	\$ 291,843.63	ADMINISTRATIVO	12	NO
3 B	(ADMINISTRATIVO)	ENCARGADO DE INGRESOS	\$ 30,151.28	\$ 25,195.35	\$ 35,794.50	\$ 429,095.19	ADMINISTRATIVO	12	NO
VII MIN	VII MIN (ADMINISTRATIVO)	VIGILANTI	\$ 14,762.34	\$ 14,684.49	\$ 17,922.67	\$ 215,072.08	ADMINISTRATIVO	12	NO
JUB	JUBILADO	JUBILADO	\$ 4,566.21	\$ 4,566.21	\$ 4,566.21	\$ 55,194.72	ADMINISTRATIVO	12	SI
4 A	(ADMINISTRATIVO)	DISEÑADOR GRAFICO	\$ 27,455.72	\$ 23,102.44	\$ 32,664.19	\$ 393,330.26	ADMINISTRATIVO	12	NO
2 N	(ADMINISTRATIVO)	ADMINISTRADOR DE TECNOLOGIAS DE INFORMACION	\$ 21,418.85	\$ 21,418.85	\$ 32,584.54	\$ 390,774.47	ADMINISTRATIVO	12	NO
JUB	JUBILADO	JUBILADO	\$ 21,458.88	\$ 21,458.88	\$ 21,458.88	\$ 257,482.61	DOCENTE	12	SI
VII MIN	VII MIN (ADMINISTRATIVO)	AUX DE PROCESOS TECNICOS	\$ 13,453.38	\$ 13,453.38	\$ 15,977.65	\$ 191,731.92	ADMINISTRATIVO	12	NO
200	PROF. INVEST. TITULAR	PROF. INVEST. TITULAR	\$ 39,026.75	\$ 36,443.09	\$ 49,993.86	\$ 599,926.28	DOCENTE	12	NO
200	PROF. INVEST. TITULAR	PROF. INVEST. TITULAR	\$ 19,731.41	\$ 17,842.04	\$ 23,876.93	\$ 286,776.93	ASIGNATURA	12	NO
JUB	JUBILADO	JUBILADO	\$ 27,188.69	\$ 27,188.69	\$ 27,188.69	\$ 326,264.25	DOCENTE	12	SI

UAA. UNIVERSIDAD AUTÓNOMA DE AGUASCALIENTES
TABULADOR DE SUELDOS
ANEXO PROYECTO DE PRESUPUESTO DE EGRESOS 2023



Table with columns: CATEGORIA, NOMBRE DE LA CATEGORIA, CLAVE DEL PUESTO, NOMBRE DEL PUESTO, SUEDO BRUTO MENSUAL, SUEDO NETO MENSUAL, SUEDO INTEGRADO MENSUAL, SUEDO INTEGRADO ANUAL, TIPO DE NOMINA, MESES, and JUZGADO. The table lists various administrative and academic positions with their corresponding salaries and contract types.

UAA - UNIVERSIDAD AUTÓNOMA DE AGUASCALIENTES
TABULADOR DE SUELDOS
ANTEPROYECTO DE PRESUPUESTO DE EGRESOS 2023



Table with columns: CATEGORIA, NOMBRE DE LA CATEGORIA, CLAVE DEL PUESTO, NOMBRE DEL PUESTO, SUEDLO BRUTO MENSUAL, SUEDLO NETO MENSUAL, SUEDLO INTEGRADO MENSUAL, TIPO DE NOMINA, MESES, JUBILADO. The table lists various job categories and their corresponding financial details.

UAA. UNIVERSIDAD AUTÓNOMA DE AGUASCALIENTES
 TABLADOR DE SUELDOS
 ANTEPROYECTO DE PRESUPUESTO DE EGRESOS 2023



CATEGORÍA	NOMBRE DE LA CATEGORÍA	CLAVE DEL PUESTO	NOMBRE DEL PUESTO	SUELDO BRUTO MENSUAL	SUELDO NETO MENSUAL	SUELDO INTEGRADO MENSUAL	SUELDO INTEGRADO ANUAL	TIPO DE NOMINIA	MESES	JUBILADO
200	Profesor Investigador Titular A (ASIGNATURA)	200	PROF. INVEST. TITULAR	\$ 12,613.53	\$ 2,253.32	\$ 14,839.24	\$ 178,071.44	ASIGNATURA	12	NO
JUB	JUBILADO	JUB	JUBILADO	\$ 2,008.52	\$ 2,008.52	\$ 2,008.52	\$ 24,102.25	ADMINISTRATIVO	12	SI
JUB	JUBILADO	JUB	JUBILADO	\$ 1,202.29	\$ 1,202.29	\$ 1,202.29	\$ 14,427.43	ADMINISTRATIVO	12	SI
JUB	JUBILADO	JUB	JUBILADO	\$ 441.88	\$ 441.88	\$ 441.88	\$ 5,302.56	DOCENTE	12	SI
VII MAX	VII MAX (ADMINISTRATIVO)	421	AUXILIAR ADMINISTRATIVO	\$ 17,278.23	\$ 15,431.21	\$ 20,513.04	\$ 248,156.42	ADMINISTRATIVO	12	NO
III MED	III MED (ADMINISTRATIVO)	417	PORTERO	\$ 1,041.19	\$ 1,041.19	\$ 1,358.86	\$ 15,987.34	ADMINISTRATIVO	12	NO
206	Técnico Académico Asistente A (ASIGNATURA)	206	TEC. DOCENTE ASISTENTE	\$ 4,797.30	\$ 4,614.93	\$ 5,990.35	\$ 76,888.00	ASIGNATURA	12	NO
JUB	JUBILADO	JUB	JUBILADO	\$ 3,015.56	\$ 3,015.56	\$ 3,015.56	\$ 36,186.72	DOCENTE	12	SI
JUB	JUBILADO	JUB	JUBILADO	\$ 20,025.59	\$ 18,075.52	\$ 24,025.59	\$ 288,307.10	ADMINISTRATIVO	12	NO
5 B	5 B (ADMINISTRATIVO)	823	ASISTENTE DE SOPORTE A EQUIPOS	\$ 21,861.04	\$ 18,253.87	\$ 25,638.17	\$ 306,470.02	ADMINISTRATIVO	12	NO
JUB	JUBILADO	JUB	JUBILADO	\$ 26,726.09	\$ 22,532.53	\$ 32,070.09	\$ 384,849.12	ADMINISTRATIVO	12	NO
JUB	JUBILADO	JUB	JUBILADO	\$ 9,897.77	\$ 9,897.77	\$ 9,897.77	\$ 118,773.24	DOCENTE	12	SI
JUB	JUBILADO	JUB	JUBILADO	\$ 5,525.69	\$ 5,525.69	\$ 5,525.69	\$ 66,308.24	DOCENTE	12	SI
6 A	6 A (ADMINISTRATIVO)	531	SECRETARIA DE CONFIANZA	\$ 20,623.92	\$ 17,648.88	\$ 24,668.19	\$ 296,018.25	ADMINISTRATIVO	12	NO
JUB	JUBILADO	JUB	JUBILADO	\$ 86,247.94	\$ 82,089.78	\$ 99,996.58	\$ 1,199,538.74	DOCENTE	12	NO
JUB	JUBILADO	JUB	JUBILADO	\$ 26,538.50	\$ 26,538.50	\$ 26,538.50	\$ 318,438.02	DOCENTE	12	SI
JUB	JUBILADO	JUB	JUBILADO	\$ 14,332.58	\$ 14,332.58	\$ 14,332.58	\$ 172,391.02	DOCENTE	12	SI
206	Profesor Investigador Titular C (PARCIAL)	206	PROF. INVEST. TITULAR	\$ 76,508.81	\$ 64,333.62	\$ 92,134.05	\$ 1,105,619.30	DOCENTE	12	NO
JUB	JUBILADO	JUB	JUBILADO	\$ 15,701.23	\$ 15,701.23	\$ 15,701.23	\$ 188,414.77	DOCENTE	12	SI
JUB	JUBILADO	JUB	JUBILADO	\$ 3,923.38	\$ 3,923.38	\$ 3,923.38	\$ 47,080.60	ADMINISTRATIVO	12	SI
JUB	JUBILADO	JUB	JUBILADO	\$ 11,991.77	\$ 11,291.77	\$ 11,291.77	\$ 135,501.23	DOCENTE	12	SI
200	Profesor Investigador Titular C (PARCIAL)	200	PROF. INVEST. TITULAR	\$ 31,840.59	\$ 30,344.30	\$ 37,945.98	\$ 455,351.73	DOCENTE	12	NO
200	Profesor Investigador Titular C (PARCIAL)	200	PROF. INVEST. TITULAR	\$ 69,306.19	\$ 65,614.63	\$ 82,245.39	\$ 986,944.68	DOCENTE	12	NO
VIII MED	VIII MED (ADMINISTRATIVO)	474	OPERADOR DE SISTEMAS DE SEGURIDAD	\$ 10,292.33	\$ 12,697.75	\$ 17,289.09	\$ 207,985.03	ADMINISTRATIVO	12	NO
417	PORTERO	417	PORTERO	\$ 1,041.19	\$ 1,041.19	\$ 1,358.86	\$ 15,987.34	ADMINISTRATIVO	12	NO
500	Profesor Investigador Titular B (PARCIAL)	500	JEFE DE DEPARTAMENTO	\$ 43,082.29	\$ 35,461.29	\$ 48,244.99	\$ 578,939.84	DOCENTE	12	NO
533	Profesor Investigador Titular B (PARCIAL)	533	SECRETARIO DE CENTRO	\$ 43,926.15	\$ 35,152.15	\$ 47,444.99	\$ 569,339.84	DOCENTE	12	NO
1 C	1 C (DIRECTIVO)	674	CONTRALOR UNIVERSITARIO	\$ 69,040.37	\$ 54,384.25	\$ 72,228.65	\$ 866,743.85	ADMINISTRATIVO	12	NO
206	Técnico Académico Asistente A (ASIGNATURA)	206	TEC. DOCENTE ASISTENTE	\$ 4,670.95	\$ 4,505.58	\$ 6,394.93	\$ 76,739.18	ASIGNATURA	12	NO
206	Técnico Académico Asistente A (ASIGNATURA)	206	TEC. DOCENTE ASISTENTE	\$ 3,946.95	\$ 3,778.58	\$ 5,395.93	\$ 64,751.38	ASIGNATURA	12	NO
IX MIN	IX MIN (ADMINISTRATIVO)	200	PROF. INVEST. TITULAR	\$ 8,281.76	\$ 7,875.82	\$ 11,479.44	\$ 137,751.30	ASIGNATURA	12	NO
200	Profesor Investigador Titular B (ASIGNATURA)	200	AUXILIAR DE CONTROL DE BIENES MUEBLES E INMUEBLES	\$ 17,577.05	\$ 15,674.28	\$ 20,844.24	\$ 250,130.87	ADMINISTRATIVO	12	NO
JUB	JUBILADO	JUB	JUBILADO	\$ 2,820.85	\$ 2,820.85	\$ 2,820.85	\$ 33,850.20	ADMINISTRATIVO	12	NO
6 A	6 A (ADMINISTRATIVO)	581	SECRETARIA DE CONFIANZA	\$ 12,376.81	\$ 11,125.62	\$ 14,545.52	\$ 174,762.64	ADMINISTRATIVO	12	NO
200	Profesor Investigador Titular C (ASIGNATURA)	200	ENCARGADO DE INVESTIGACIÓN Y DIVULGACIÓN CIENTÍFICA	\$ 59,232.21	\$ 46,279.41	\$ 68,898.27	\$ 826,755.37	ADMINISTRATIVO	12	NO
JUB	JUBILADO	JUB	JUBILADO	\$ 25,116.85	\$ 25,116.85	\$ 25,116.85	\$ 301,399.21	ADMINISTRATIVO	12	NO
5 A	5 A (ADMINISTRATIVO)	734	ASISTENTE DEL DEPARTAMENTO	\$ 21,499.04	\$ 18,318.47	\$ 25,559.61	\$ 306,715.36	ADMINISTRATIVO	12	NO
3 B	3 B (ADMINISTRATIVO)	518	ASESOR ORIENTADOR VOCACIONAL	\$ 22,546.36	\$ 19,171.31	\$ 26,837.58	\$ 321,991.00	ADMINISTRATIVO	12	NO
200	Profesor Investigador Titular A (PARCIAL)	200	PROF. INVEST. TITULAR	\$ 41,195.95	\$ 39,213.00	\$ 48,617.99	\$ 583,408.70	DOCENTE	12	NO
206	Técnico Académico Asistente A (ASIGNATURA)	206	TEC. DOCENTE ASISTENTE	\$ 3,878.56	\$ 3,740.43	\$ 5,205.47	\$ 62,479.65	ASIGNATURA	12	NO
4 N	4 N (ADMINISTRATIVO)	973	ASISTENTE DE VIDEO PRODUCCION	\$ 19,475.24	\$ 16,929.43	\$ 22,705.40	\$ 272,462.34	ADMINISTRATIVO	12	NO
VII MIN	VII MIN (ADMINISTRATIVO)	348	VELADOR	\$ 14,498.86	\$ 13,286.32	\$ 17,574.61	\$ 210,895.44	ADMINISTRATIVO	12	NO
200	Profesor Investigador Titular C (ASIGNATURA)	200	PROF. INVEST. TITULAR	\$ 39,206.33	\$ 37,555.74	\$ 45,028.56	\$ 540,342.72	ASIGNATURA	12	NO
200	Profesor Investigador Titular C (ASIGNATURA)	200	PROF. INVEST. TITULAR	\$ 32,026.69	\$ 30,096.60	\$ 40,957.03	\$ 491,424.40	DOCENTE	12	NO
206	Técnico Académico Asistente A (ASIGNATURA)	206	TEC. DOCENTE ASISTENTE	\$ 4,716.76	\$ 4,445.49	\$ 6,175.76	\$ 74,116.06	ASIGNATURA	12	NO
JUB	JUBILADO	JUB	JUBILADO	\$ 89,972.90	\$ 85,708.08	\$ 103,721.13	\$ 1,244,653.52	DOCENTE	12	NO
JUB	JUBILADO	JUB	JUBILADO	\$ 6,248.57	\$ 6,248.57	\$ 6,248.57	\$ 74,982.87	ADMINISTRATIVO	12	SI
206	Profesor Investigador Titular C (ASIGNATURA)	206	PROF. INVEST. TITULAR	\$ 8,213.48	\$ 8,029.15	\$ 10,093.14	\$ 120,745.73	ASIGNATURA	12	NO
206	Profesor Investigador Titular C (ASIGNATURA)	206	PROF. INVEST. TITULAR	\$ 6,476.42	\$ 6,281.26	\$ 11,065.03	\$ 132,780.37	ASIGNATURA	12	NO
JUB	JUBILADO	JUB	JUBILADO	\$ 1,750.81	\$ 1,750.81	\$ 1,750.81	\$ 21,009.73	ADMINISTRATIVO	12	SI
200	Profesor Investigador Titular B (ASIGNATURA)	200	PROF. INVEST. TITULAR	\$ 13,003.74	\$ 12,596.56	\$ 15,375.15	\$ 184,501.79	ASIGNATURA	12	NO
2 A	2 A (ADMINISTRATIVO)	948	JEFE DE LA SECCIÓN DE PROCESOS GRÁFICOS	\$ 43,870.77	\$ 35,804.37	\$ 51,634.37	\$ 619,612.43	ADMINISTRATIVO	12	NO
VII MED	VII MED (ADMINISTRATIVO)	434	OFICIAL DE MANTENIMIENTO "A"	\$ 14,355.57	\$ 13,059.88	\$ 17,041.55	\$ 204,498.61	ADMINISTRATIVO	12	NO
JUB	JUBILADO	JUB	JUBILADO	\$ 3,810	\$ 3,810	\$ 5,282.82	\$ 63,392.82	ADMINISTRATIVO	12	SI
JUB	JUBILADO	JUB	JUBILADO	\$ 3,658	\$ 3,658	\$ 5,041.80	\$ 60,491.80	ADMINISTRATIVO	12	SI
2 A	2 A (DIRECTIVO)	590	JEFE DE DEPARTAMENTO	\$ 67,668.76	\$ 53,529.23	\$ 79,698.36	\$ 955,726.37	ADMINISTRATIVO	12	NO
III MED	III MED (ADMINISTRATIVO)	417	PORTERO	\$ 10,819.77	\$ 10,027.88	\$ 12,944.73	\$ 155,346.81	ADMINISTRATIVO	12	NO
200	Profesor Investigador Titular C (PARCIAL)	200	Profesor Investigador Titular C (PARCIAL)	\$ 59,280.23	\$ 56,198.54	\$ 69,952.76	\$ 839,433.06	DOCENTE	12	NO
4 N	4 N (ADMINISTRATIVO)	576	ENCARGADA DE CONTROL DOCENTE	\$ 22,731.57	\$ 19,324.14	\$ 27,165.47	\$ 325,961.65	ADMINISTRATIVO	12	NO
206	Técnico Académico Asistente A (ASIGNATURA)	206	TEC. DOCENTE ASISTENTE	\$ 12,360.36	\$ 12,025.85	\$ 14,595.91	\$ 175,150.88	ASIGNATURA	12	NO

UJA. UNIVERSIDAD AUTÓNOMA DE AGUASCALIENTES
 TABLADOR DE SUELDOS
 ANTEPROYECTO DE PRESUPUESTO DE EGRESOS 2023



CATEGORIA	NOMBRE DE LA CATEGORIA	CLAVE DEL PUESTO	NOMBRE DEL PUESTO	SUELDO BRUTO MENSUAL	SUELDO NETO MENSUAL	SUELDO INTEGRADO MENSUAL	SUELDO INTEGRADO ANUAL	TIPO DE NOMINA	MESES	JUBILADO
4 N	4 N (ADMINISTRATIVO)	589	ASESOR ORIENTADOR JURIDICO	\$ 17,285.13	\$ 15,647.96	\$ 20,143.27	\$ 247,719.20	ADMINISTRATIVO	12	NO
VII MIN	VII MIN (ADMINISTRATIVO)	354	VIGILANTE ASOCIADO	\$ 19,899.61	\$ 21,978.21	\$ 23,798.21	\$ 285,576.50	ADMINISTRATIVO	12	NO
205	Técnico Académico Asociado C (PARCIAL)	205	TEC. DOCENTE ASOCIADO	\$ 21,949.59	\$ 21,961.33	\$ 26,042.70	\$ 312,512.84	DOCENTE	12	NO
2 A	2 A (DIRECTIVO)	500	JEFE DE DEPARTAMENTO	\$ 46,580.07	\$ 38,950.39	\$ 54,624.79	\$ 655,497.48	ADMINISTRATIVO	12	NO
IV MED	IV MED (ADMINISTRATIVO)	358	AUXILIAR DE BOTEREO	\$ 13,291.83	\$ 12,488.52	\$ 15,796.79	\$ 188,561.52	ADMINISTRATIVO	12	NO
VII MAX	VII MAX (ADMINISTRATIVO)	421	AUXILIAR ADMINISTRATIVO	\$ 19,546.46	\$ 17,625.31	\$ 23,272.57	\$ 279,270.88	ADMINISTRATIVO	12	NO
VIII	VIII (ADMINISTRATIVO)	418	AUXILIAR ADMINISTRATIVO	\$ 14,963.38	\$ 14,973.10	\$ 17,793.10	\$ 213,517.22	ADMINISTRATIVO	12	SI
VII MAX	VII MAX (ADMINISTRATIVO)	419	AUXILIAR ADMINISTRATIVO	\$ 19,546.46	\$ 17,625.31	\$ 23,272.57	\$ 279,270.88	ADMINISTRATIVO	12	NO
VII MAX	VII MAX (ADMINISTRATIVO)	418	AUXILIAR ADMINISTRATIVO	\$ 14,963.38	\$ 14,973.10	\$ 17,793.10	\$ 213,517.22	ADMINISTRATIVO	12	NO
3 A	3 A (DIRECTIVO)	115	DECANO DE CENTRO	\$ 94,700.69	\$ 90,029.00	\$ 108,448.32	\$ 1,301,391.85	ADMINISTRATIVO	12	NO
JUB	JUB (ADMINISTRATIVO)	544.51	JUBILADO	\$ 544.51	\$ 544.51	\$ 544.51	\$ 6,534.09	ADMINISTRATIVO	12	SI
4 B	4 B (ADMINISTRATIVO)	601	ENCARGADO DE TURNO	\$ 29,485.23	\$ 24,863.14	\$ 34,972.14	\$ 419,666.63	ADMINISTRATIVO	12	NO
5 A	5 A (ADMINISTRATIVO)	333	AUXILIAR DE CAJAS	\$ 28,910.43	\$ 24,272.77	\$ 34,369.29	\$ 412,431.50	ADMINISTRATIVO	12	NO
200	Profesor Investigador Titular C (PARCIAL)	200	PROF. INVEST. TITULAR	\$ 35,669.13	\$ 35,668.97	\$ 44,945.76	\$ 539,349.09	DOCENTE	12	NO
JUB	JUB (ADMINISTRATIVO)	4,889.55	JUBILADO	\$ 4,889.55	\$ 4,889.55	\$ 4,889.55	\$ 58,474.60	ADMINISTRATIVO	12	SI
3 A	3 A (ADMINISTRATIVO)	42	JEFE DE REGION DE PROCESOS TECNICOS	\$ 40,871.42	\$ 36,065.07	\$ 48,082.07	\$ 576,984.84	ADMINISTRATIVO	12	NO
200	Profesor Investigador Titular C (PARCIAL)	200	PROF. INVEST. TITULAR	\$ 49,214.24	\$ 49,214.24	\$ 59,263.49	\$ 711,161.38	DOCENTE	12	NO
5 N	5 N (ADMINISTRATIVO)	823	ASISTENTE DE COPORTA A EQUIPOS	\$ 15,762.45	\$ 13,865.99	\$ 18,688.75	\$ 224,105.49	ADMINISTRATIVO	12	NO
5 N	5 N (ADMINISTRATIVO)	746	ENCARGADO DE ARIAS FISICAS	\$ 16,211.70	\$ 14,629.30	\$ 19,349.60	\$ 232,195.24	ADMINISTRATIVO	12	NO
JUB	JUB (ADMINISTRATIVO)	14,448.40	JUBILADO	\$ 14,448.40	\$ 14,448.40	\$ 14,448.40	\$ 173,376.88	ADMINISTRATIVO	12	NO
201	Profesor Investigador Asociado A (PARCIAL)	201	PROF. INVEST. ASOCIADO	\$ 15,788.31	\$ 15,712.90	\$ 18,733.14	\$ 224,797.66	DOCENTE	12	NO
JUB	JUB (ADMINISTRATIVO)	33,324.47	JUBILADO	\$ 33,324.47	\$ 32,453.67	\$ 39,750.19	\$ 477,002.26	ADMINISTRATIVO	12	SI
3 N	3 N (ADMINISTRATIVO)	909	TUTOR	\$ 12,605.71	\$ 12,600.68	\$ 15,289.26	\$ 183,473.58	ADMINISTRATIVO	12	NO
IX MIN	IX MIN (ADMINISTRATIVO)	865	AUXILIAR DE CONTROL DE BIENES MUEBLES E INMUEBLES	\$ 13,241.22	\$ 12,500.00	\$ 16,269.76	\$ 195,237.08	ADMINISTRATIVO	12	NO
JUB	JUB (ADMINISTRATIVO)	21,028.97	JUBILADO	\$ 21,028.97	\$ 21,028.97	\$ 21,028.97	\$ 252,347.76	ADMINISTRATIVO	12	NO
JUB	JUB (ADMINISTRATIVO)	21,028.97	JUBILADO	\$ 21,028.97	\$ 21,028.97	\$ 21,028.97	\$ 252,347.76	ADMINISTRATIVO	12	NO
VII MIN	VII MIN (ADMINISTRATIVO)	348	VELADOR	\$ 15,621.15	\$ 14,160.72	\$ 18,944.72	\$ 226,143.49	ADMINISTRATIVO	12	NO
200	Profesor Investigador Titular C (ASIGNATURA)	200	PROF. INVEST. TITULAR	\$ 13,780.16	\$ 12,118.72	\$ 17,056.62	\$ 204,703.43	ASIGNATURA	12	NO
200	Profesor Investigador Titular C (ASIGNATURA)	200	PROF. INVEST. TITULAR	\$ 23,043.70	\$ 22,117.49	\$ 27,530.31	\$ 330,365.73	ASIGNATURA	12	NO
1 A	1 A (ADMINISTRATIVO)	649	ADMINISTRADOR DE SISTEMAS	\$ 59,922.59	\$ 47,475.56	\$ 70,995.23	\$ 851,942.70	ADMINISTRATIVO	12	NO
JUB	JUB (ADMINISTRATIVO)	26,073.65	JUBILADO	\$ 26,073.65	\$ 26,073.65	\$ 26,073.65	\$ 312,882.79	ADMINISTRATIVO	12	NO
206	Técnico Académico Asistente A (ASIGNATURA)	206	TEC. DOCENTE ASISTENTE	\$ 4,570.95	\$ 4,532.33	\$ 5,184.86	\$ 62,218.39	ASIGNATURA	12	NO
JUB	JUB (ADMINISTRATIVO)	16,825.64	JUBILADO	\$ 16,825.64	\$ 16,825.64	\$ 16,825.64	\$ 201,915.96	ADMINISTRATIVO	12	NO
VII MAX	VII MAX (ADMINISTRATIVO)	554	VIGILANTE	\$ 16,112.48	\$ 14,481.56	\$ 19,177.07	\$ 230,114.88	ADMINISTRATIVO	12	NO
JUB	JUB (ADMINISTRATIVO)	11,963.85	JUBILADO	\$ 11,963.85	\$ 11,963.85	\$ 11,963.85	\$ 143,566.15	DOCENTE	12	NO
JUB	JUB (ADMINISTRATIVO)	15,898.78	JUBILADO	\$ 15,898.78	\$ 15,898.78	\$ 15,898.78	\$ 190,786.39	DOCENTE	12	NO
4 N	4 N (ADMINISTRATIVO)	559	ASISTENTE DEL DEPARTAMENTO	\$ 10,595.21	\$ 9,578.80	\$ 12,777.39	\$ 153,326.68	ADMINISTRATIVO	12	NO
JUB	JUB (ADMINISTRATIVO)	25,023.84	JUBILADO	\$ 25,023.84	\$ 25,023.84	\$ 25,023.84	\$ 300,286.06	DOCENTE	12	NO
JUB	JUB (ADMINISTRATIVO)	3,917.33	JUBILADO	\$ 3,917.33	\$ 3,917.33	\$ 3,917.33	\$ 47,007.94	ADMINISTRATIVO	12	NO
VII MAX	VII MAX (ADMINISTRATIVO)	485	OPERADOR DE TELEFONIA	\$ 18,555.93	\$ 16,711.13	\$ 22,002.28	\$ 264,067.35	ADMINISTRATIVO	12	NO
JUB	JUB (ADMINISTRATIVO)	5,621.65	JUBILADO	\$ 5,621.65	\$ 5,621.65	\$ 5,621.65	\$ 67,459.81	ADMINISTRATIVO	12	NO
JUB	JUB (ADMINISTRATIVO)	12,358.01	JUBILADO	\$ 12,358.01	\$ 12,358.01	\$ 12,358.01	\$ 148,296.07	ADMINISTRATIVO	12	NO
5 B	5 B (ADMINISTRATIVO)	702	ASISTENTE ADMINISTRATIVO	\$ 23,060.46	\$ 19,488.86	\$ 27,993.06	\$ 335,916.68	ADMINISTRATIVO	12	NO
III MED	III MED (ADMINISTRATIVO)	447	PORTERO	\$ 10,506.35	\$ 9,733.15	\$ 12,565.02	\$ 150,780.28	ADMINISTRATIVO	12	NO
JUB	JUB (ADMINISTRATIVO)	32,251.18	JUBILADO	\$ 32,251.18	\$ 32,251.18	\$ 32,251.18	\$ 388,014.47	DOCENTE	12	NO
500	Profesor Investigador Titular C (PARCIAL)	500	ASISTENTE DE BIBLIOTECA VIRTUAL	\$ 78,257.68	\$ 74,335.92	\$ 91,620.38	\$ 1,099,444.56	DOCENTE	12	NO
IV MAX	IV MAX (ADMINISTRATIVO)	425	JEFE DE DEPARTAMENTO	\$ 49,299.39	\$ 41,193.66	\$ 55,249.93	\$ 663,598.49	ADMINISTRATIVO	12	NO
200	Profesor Investigador Titular C (PARCIAL)	200	JEFE DE MANTENIMIENTO	\$ 40,222.09	\$ 40,222.09	\$ 49,263.41	\$ 591,165.29	ADMINISTRATIVO	12	NO
JUB	JUB (ADMINISTRATIVO)	80,202.09	JUBILADO	\$ 80,202.09	\$ 75,556.01	\$ 93,866.42	\$ 1,126,385.09	DOCENTE	12	NO
JUB	JUB (ADMINISTRATIVO)	39,211.70	JUBILADO	\$ 39,211.70	\$ 39,211.70	\$ 39,211.70	\$ 470,540.36	ADMINISTRATIVO	12	NO
205	Técnico Académico Asociado B (PARCIAL)	205	TEC. DOCENTE ASOCIADO	\$ 30,076.52	\$ 28,719.05	\$ 35,687.48	\$ 428,249.78	DOCENTE	12	NO
IV MAX	IV MAX (ADMINISTRATIVO)	654	JEFE DE LA SECCIÓN DE PRESUPUESTOS	\$ 27,538.52	\$ 23,301.98	\$ 33,356.10	\$ 399,913.19	ADMINISTRATIVO	12	NO
200	Profesor Investigador Titular C (ASIGNATURA)	200	AUXILIAR DE MANTENIMIENTO	\$ 12,661.36	\$ 11,606.68	\$ 15,072.73	\$ 180,872.81	ADMINISTRATIVO	12	NO
200	Profesor Investigador Titular C (ASIGNATURA)	200	PROF. INVEST. TITULAR	\$ 38,034.54	\$ 36,256.10	\$ 45,156.11	\$ 541,872.28	ASIGNATURA	12	NO
200	Profesor Investigador Titular C (ASIGNATURA)	200	PROF. INVEST. TITULAR	\$ 10,729.53	\$ 9,494.02	\$ 12,174.53	\$ 145,077.16	ASIGNATURA	12	NO
200	Profesor Investigador Titular C (ASIGNATURA)	200	PROF. INVEST. TITULAR	\$ 5,349.23	\$ 4,694.11	\$ 5,949.43	\$ 71,398.59	ASIGNATURA	6	NO
200	Profesor Investigador Titular C (ASIGNATURA)	200	PROF. INVEST. TITULAR	\$ 12,808.53	\$ 11,973.84	\$ 15,193.43	\$ 181,321.19	ASIGNATURA	12	NO
VIII MAX	VIII MAX (ADMINISTRATIVO)	965	MANEJADOR CANINO	\$ 15,059.58	\$ 13,276.23	\$ 17,970.04	\$ 215,640.43	ADMINISTRATIVO	12	NO
VII MAX	VII MAX (ADMINISTRATIVO)	421	AUXILIAR ADMINISTRATIVO	\$ 13,553.57	\$ 12,370.40	\$ 16,127.98	\$ 193,535.89	ADMINISTRATIVO	12	NO
JUB	JUB (ADMINISTRATIVO)	1,997.53	JUBILADO	\$ 1,997.53	\$ 1,997.53	\$ 1,997.53	\$ 23,970.31	ADMINISTRATIVO	12	NO
200	Profesor Investigador Titular C (ASIGNATURA)	200	PROF. INVEST. TITULAR	\$ 20,524.99	\$ 19,571.26	\$ 25,392.31	\$ 304,707.78	ASIGNATURA	12	NO

UAA. UNIVERSIDAD AUTÓNOMA DE AGUASCALIENTES
TABULADOR DE SUELDOS
ANTEPROYECTO DE PRESUPUESTO DE EGRESOS 2023



CATEGORIA	NOMBRE DE LA CATEGORIA	CLAVE DEL PUESTO	NOMBRE DEL PUESTO	SUELDO BRUTO MENSUAL	SUELDO NETO MENSUAL	SUELDO INTERMEDIO MENSUAL	SUELDO INTEGRADO ANUAL	TIPO DE NOMINA	MESES JULIADO
VII MAX	VII MAX (ADMINISTRATIVO)	979	AUXILIAR DE ESTOMATOLOGIA	\$ 12,653.18	\$ 11,621.20	\$ 14,971.41	\$ 179,656.91	ADMINISTRATIVO	12
4 B	4 B (ADMINISTRATIVO)	720	ENCARGADO DE LABORATORIO CLINICO	\$ 23,049.67	\$ 21,429.12	\$ 27,479.42	\$ 329,751.01	ADMINISTRATIVO	12
5 B	5 B (ADMINISTRATIVO)	415	JEFES DE SECCION DE INVESTIGACION	\$ 27,184.46	\$ 25,292.14	\$ 32,863.63	\$ 396,771.90	ADMINISTRATIVO	12
3 A	3 A (ADMINISTRATIVO)	243	ENCARGADO DE LA FABRICA DE ALIMENTOS	\$ 21,154.38	\$ 19,795.12	\$ 25,826.32	\$ 310,986.72	ADMINISTRATIVO	11
200	PROF. INVEST. TITULAR C (ASIGNATURA)	200	PROF. INVEST. TITULAR	\$ 10,531.38	\$ 10,060.29	\$ 13,218.43	\$ 164,027.42	ASIGNATURA	12
2 A	2 A (DIRECTIVO)	645	SECRETARIO ADMINISTRATIVO DE CENTRO	\$ 60,433.40	\$ 48,283.93	\$ 71,486.52	\$ 857,638.20	ADMINISTRATIVO	12
200	Profesor Investigador Titular C (ASIGNATURA)	200	PROF. INVEST. TITULAR	\$ 10,536.13	\$ 10,248.87	\$ 12,470.97	\$ 149,658.36	ASIGNATURA	12
200	Profesor Investigador Titular C (PARCIAL)	200	PROF. INVEST. TITULAR	\$ 36,074.54	\$ 34,244.21	\$ 43,491.53	\$ 521,898.34	ADMINISTRATIVO	12
VII MAX	VII MAX (ADMINISTRATIVO)	322	FONOTANALISTAS	\$ 16,823.47	\$ 15,111.04	\$ 19,973.47	\$ 239,681.64	ADMINISTRATIVO	12
JUB	JUB	548	JUBILADO	\$ 5,548.08	\$ 5,548.08	\$ 5,548.08	\$ 66,577.07	DOCENTE	12
JUB	JUB	70	JUBILADO	\$ 74,115.04	\$ 74,115.04	\$ 74,115.04	\$ 889,380.48	DOCENTE	12
3 A	3 A (ADMINISTRATIVO)	731	JEFES DE LA SECCION DE PROCESAMIENTO DE INFORMACION	\$ 30,315.70	\$ 28,215.04	\$ 35,946.75	\$ 430,984.05	ADMINISTRATIVO	12
JUB	JUB	206	JUBILADO	\$ 2,069.34	\$ 2,069.34	\$ 2,069.34	\$ 24,724.08	DOCENTE	12
206	Tecno Académico Asistente A (ASIGNATURA)	206	TEC. DOCENTE ASISTENTE	\$ 8,669.81	\$ 8,411.84	\$ 10,616.77	\$ 127,401.25	ASIGNATURA	12
4 B	4 B (ADMINISTRATIVO)	601	ENCARGADO DE TURNO	\$ 6,422.00	\$ 6,226.58	\$ 8,214.28	\$ 96,271.38	ASIGNATURA	12
978	Profesor Investigador Titular C (PARCIAL)	978	PROF. INVEST. TITULAR	\$ 27,367.63	\$ 23,360.82	\$ 32,724.14	\$ 392,713.68	ADMINISTRATIVO	12
4 B	4 B (ADMINISTRATIVO)	500	JEFES DE DEPARTAMENTO	\$ 74,287.29	\$ 70,686.25	\$ 87,152.10	\$ 1,045,825.21	DOCENTE	12
4 B	4 B (ADMINISTRATIVO)	709	ENCARGADO DE SEGURIDAD SOCIAL	\$ 63,327.65	\$ 59,458.83	\$ 74,223.17	\$ 890,678.07	ADMINISTRATIVO	12
200	Profesor Investigador Titular B (PARCIAL)	200	PROF. INVEST. TITULAR	\$ 10,754.94	\$ 10,443.02	\$ 12,623.71	\$ 152,684.34	ASIGNATURA	12
200	Profesor Investigador Titular B (ASIGNATURA)	200	PROF. INVEST. TITULAR	\$ 10,754.94	\$ 10,443.02	\$ 12,623.71	\$ 152,684.34	ASIGNATURA	12
3 A	3 A (ADMINISTRATIVO)	561	JEFES DE LA SECCION DE ESCUELAS INCORPORADAS Y RECONOCIM	\$ 36,920.17	\$ 30,246.00	\$ 44,248.98	\$ 530,963.72	ADMINISTRATIVO	12
IV MED	IV MED (ADMINISTRATIVO)	379	ENCARGADO DE POZO	\$ 13,261.91	\$ 12,140.36	\$ 15,784.33	\$ 189,411.97	ADMINISTRATIVO	12
VII MIN	VII MIN (ADMINISTRATIVO)	348	VELADOR	\$ 16,480.56	\$ 14,900.94	\$ 19,755.70	\$ 237,068.43	ADMINISTRATIVO	12
3 A	3 A (DIRECTIVO)	115	DECANO DE CENTRO	\$ 119,643.26	\$ 111,193.50	\$ 130,931.88	\$ 1,564,702.58	ADMINISTRATIVO	12
JUB	JUB	200	JUBILADO	\$ 6,004.17	\$ 6,004.17	\$ 6,004.17	\$ 72,050.63	ADMINISTRATIVO	12
JUB	JUB	500	JUBILADO	\$ 6,110.95	\$ 6,110.95	\$ 6,110.95	\$ 73,336.58	ADMINISTRATIVO	12
V MED	V MED (ADMINISTRATIVO)	249	PROF. INVEST. TITULAR	\$ 4,950.52	\$ 4,806.89	\$ 6,257.36	\$ 75,890.83	DOCENTE	12
200	Profesor Investigador Titular C (ASIGNATURA)	200	PROF. INVEST. TITULAR	\$ 6,640.07	\$ 6,392.04	\$ 8,049.30	\$ 97,132.67	ASIGNATURA	12
VII MIN	VII MIN (ADMINISTRATIVO)	354	VIGILANTE	\$ 17,676.78	\$ 15,887.53	\$ 21,260.36	\$ 255,124.58	ADMINISTRATIVO	12
JUB	JUB	200	JUBILADO	\$ 8,905.84	\$ 8,905.84	\$ 8,905.84	\$ 106,870.03	DOCENTE	12
200	Profesor Investigador Titular C (PARCIAL)	200	PROF. INVEST. TITULAR	\$ 55,246.71	\$ 52,628.89	\$ 64,136.99	\$ 769,643.87	DOCENTE	12
VII MIN	VII MIN (ADMINISTRATIVO)	354	VIGILANTE	\$ 17,827.78	\$ 16,094.50	\$ 21,324.47	\$ 255,869.62	ADMINISTRATIVO	12
III MED	III MED (ADMINISTRATIVO)	390	JARDINERO	\$ 10,349.29	\$ 9,707.97	\$ 12,075.27	\$ 144,915.23	ADMINISTRATIVO	12
206	Tecno Académico Asistente A (ASIGNATURA)	206	TEC. DOCENTE ASISTENTE	\$ 9,129.96	\$ 8,935.95	\$ 11,106.73	\$ 133,280.73	ASIGNATURA	12
205	Profesor Investigador Titular B (PARCIAL)	205	PROF. INVEST. TITULAR	\$ 21,528.02	\$ 21,211.04	\$ 27,440.36	\$ 328,984.97	DOCENTE	12
205	Tecno Académico Asociado A (PARCIAL)	205	TEC. DOCENTE ASOCIADO	\$ 25,548.02	\$ 24,285.04	\$ 30,912.34	\$ 370,148.05	DOCENTE	12
VII MIN	VII MIN (ADMINISTRATIVO)	738	CGLOMILANTE	\$ 21,337.85	\$ 19,099.44	\$ 25,324.66	\$ 303,895.88	ADMINISTRATIVO	12
201	Profesor Investigador Asociado A (PARCIAL)	201	PROF. INVEST. ASOCIADO	\$ 14,545.99	\$ 14,044.72	\$ 17,259.69	\$ 207,116.31	DOCENTE	12
4 N	4 N (ADMINISTRATIVO)	386	ASISTENTE DE DISEÑO CURRICULAR	\$ 19,818.41	\$ 17,024.86	\$ 23,675.38	\$ 284,104.56	ADMINISTRATIVO	12
200	Profesor Investigador Titular C (PARCIAL)	200	PROF. INVEST. TITULAR	\$ 70,955.65	\$ 67,221.26	\$ 83,604.41	\$ 1,003,852.91	DOCENTE	12
VII MAX	VII MAX (ADMINISTRATIVO)	327	BIBLIOTECARIO DE CIRCULACION Y ORIENTACION	\$ 13,658.41	\$ 12,481.27	\$ 16,189.24	\$ 194,270.90	ADMINISTRATIVO	12
JUB	JUB	712	JUBILADO	\$ 4,348.82	\$ 4,348.82	\$ 4,348.82	\$ 52,185.86	ADMINISTRATIVO	12
JUB	JUB	714	JUBILADO	\$ 6,878.56	\$ 6,878.56	\$ 6,878.56	\$ 82,542.72	ADMINISTRATIVO	12
VII MAX	VII MAX (ADMINISTRATIVO)	421	AUXILIAR ADMINISTRATIVO	\$ 13,786.03	\$ 12,582.11	\$ 16,336.07	\$ 196,032.85	ADMINISTRATIVO	12
2 A	2 A (ADMINISTRATIVO)	632	JEFES DE LA SECCION DE SELECCION Y CONTRATACION	\$ 42,317.03	\$ 34,350.07	\$ 50,302.13	\$ 603,625.56	ADMINISTRATIVO	12
III MED	III MED (ADMINISTRATIVO)	417	PORTERO	\$ 12,437.48	\$ 11,404.77	\$ 14,856.46	\$ 178,301.49	ADMINISTRATIVO	12
200	Profesor Investigador Titular C (ASIGNATURA)	200	PROF. INVEST. TITULAR	\$ 15,891.55	\$ 15,132.71	\$ 19,957.33	\$ 239,851.31	ADMINISTRATIVO	12
200	Profesor Investigador Titular C (ASIGNATURA)	200	PROF. INVEST. TITULAR	\$ 30,531.19	\$ 29,593.55	\$ 30,531.19	\$ 363,979.43	ASIGNATURA	6
531	Profesor Investigador Titular C (PARCIAL)	531	SECRETARIO DE CENTRO	\$ 77,128.87	\$ 73,209.02	\$ 90,296.80	\$ 1,083,951.54	DOCENTE	12
4 N	4 N (ADMINISTRATIVO)	818	ENCARGADO DE ACTIVIDADES DEPORTIVAS	\$ 19,789.79	\$ 18,925.01	\$ 24,428.95	\$ 291,111.02	ADMINISTRATIVO	12
IV MAX	IV MAX (ADMINISTRATIVO)	882	AUXILIAR DE SERVICIOS	\$ 11,475.74	\$ 10,545.36	\$ 13,729.57	\$ 165,510.82	ADMINISTRATIVO	12
JUB	JUB	883	JUBILADO	\$ 2,708.91	\$ 2,708.91	\$ 2,708.91	\$ 32,506.88	DOCENTE	12
4 A	4 A (ADMINISTRATIVO)	757	ASISTENTE DE COMUNICACION	\$ 36,345.01	\$ 30,355.41	\$ 43,128.44	\$ 517,541.33	ADMINISTRATIVO	12
JUB	JUB	581	JUBILADO	\$ 3,382.71	\$ 3,382.71	\$ 3,382.71	\$ 40,592.49	DOCENTE	12
5 B	5 B (ADMINISTRATIVO)	581	SECRETARIA DE CONFIANZA	\$ 16,685.10	\$ 14,734.69	\$ 19,997.61	\$ 239,851.31	ADMINISTRATIVO	12
V MED	V MED (ADMINISTRATIVO)	418	RECEPCIONISTA	\$ 10,346.32	\$ 9,686.81	\$ 12,398.27	\$ 148,779.27	ADMINISTRATIVO	12
III MED	III MED (ADMINISTRATIVO)	702	ASISTENTE ADMINISTRATIVO	\$ 15,500.30	\$ 14,400.48	\$ 19,515.87	\$ 235,038.39	ADMINISTRATIVO	12
5 N	5 N (ADMINISTRATIVO)	417	PROF. INVEST. TITULAR	\$ 22,078.52	\$ 21,050.62	\$ 27,450.92	\$ 328,984.97	DOCENTE	12
III MED	III MED (ADMINISTRATIVO)	380	JARDINERO	\$ 13,300.86	\$ 12,434.65	\$ 15,671.24	\$ 188,054.90	ADMINISTRATIVO	12
VII MIN	VII MIN (ADMINISTRATIVO)	354	VIGILANTE	\$ 14,427.54	\$ 13,135.81	\$ 17,893.41	\$ 214,720.93	ADMINISTRATIVO	12

UAA, UNIVERSIDAD AUTÓNOMA DE AGUASCALIENTES
TABULADOR DE SUELDOS
ANTEPROYECTO DE PRESUPUESTO DE EGRESOS 2023

Table with columns: CATEGORIA, NOMBRE DE LA CATEGORIA, CLAVE DEL PUESTO, NOMBRE DEL PUESTO, SUEDDO BRUTO MENSUAL, SUEDDO NETO MENSUAL, SUEDDO INTEGRADO MENSUAL, SUEDDO INTEGRADO ANUAL, TIPO DE NOMINA, MESES, JUBILADO. Rows include various administrative and technical positions like Mensajero, Profesor Investigador, and Asistente de Laboratorio.

UAA UNIVERSIDAD AUTÓNOMA DE AGUASCALIENTES
TABULADOR DE SUELDOS
ANTEPROYECTO DE PRESUPUESTO DE EGRESOS 2023

Table with columns: CATEGORIA, NOMBRE DE LA CATEGORIA, CLAVE DEL PUESTO, NOMBRE DEL PUESTO, SUeldo BRUTO MENSUAL, SUeldo NETO MENSUAL, SUeldo INTERMEDIO MENSUAL, SUeldo INTERMEDIO ANUAL, TIPO DE NOMINA, MESES, ITALADO

UAA. UNIVERSIDAD AUTÓNOMA DE AGUASCALIENTES
TABULADOR DE SUELDOS
ANTEPROYECTO DE PRESUPUESTO DE EGRESOS 2023

Table with columns: CATEGORIA, CLAVE DEL PUESTO, NOMBRE DE LA CATEGORIA, NOMBRE DEL PUESTO, SUeldo BRUTO MENSUAL, SUeldo FIJO MENSUAL, SUeldo INTEGRADO MENSUAL, SUeldo INTEGRADO ANUAL, TIPO DE NOMINA, MESES, JUBILADO. Rows include various job categories like Profesor Investigador Titular, Técnico Académico Asociado, etc.

UAA. UNIVERSIDAD AUTÓNOMA DE AGUASCALIENTES
TABULADOR DE SUELDOS
ANTEPROYECTO DE PRESUPUESTO DE EGRESOS 2023



Table with columns: CATEGORIA, NOMBRE DE LA CATEGORIA, CLAVE DEL PUESTO, NOMBRE DEL PUESTO, SUeldo BRUTO MENSUAL, SUeldo NETO MENSUAL, SUeldo INTEGRADO MENSUAL, SUeldo INTEGRADO ANUAL, TIPO DE NOMINA, MESES, JUBIADO. Rows include various staff categories like VII MIN, VIII MIN, I MAX, etc.

UAA. UNIVERSIDAD AUTÓNOMA DE AGUASCALIENTES
TABLAJADOR DE SUELDOS
ANEXO PROYECTO DE PRESUPUESTO DE EGRESOS 2023



Table with columns: CATEGORIA, NOMBRE DE LA CATEGORIA, CLAVE DEL PUESTO, NOMBRE DEL PUESTO, SUEDDO BRUTO MENSUAL, SUEDDO NETO MENSUAL, SUEDDO INTEGRADO MENSUAL, SUEDDO INTEGRADO ANUAL, TIPO DE INFINIDAD, MESES, and JUBILADO. It lists various job positions and their corresponding financial and administrative details.

UAA. UNIVERSIDAD AUTÓNOMA DE AGUILA CALIENTES
TABULADOR DE SUELDOS
ANTEPROYECTO DE PRESUPUESTO DE EGRESOS 2023

Table with columns: CATEGORIA, NOMBRE DE LA CATEGORIA, CLAVE DEL PUESTO, NOVIEMBRE DEL PUESTO, SUELDO BRUTO MENSUAL, SUELDO NETO MENSUAL, SUELDO INTEGRADO MENSUAL, SUELDO INTEGRADO ANUAL, TIPO DE NOMINIA, MESES, JUBILADO. The table lists various job categories and their corresponding financial data for November 2022.

UAA UNIVERSIDAD AUTÓNOMA DE AGUASCALIENTES
TABULADOR DE SUELDOS
ANTEPROYECTO DE PRESUPUESTO DE EGRESOS 2023

Table with columns: CATEGORIA, CLAVE DEL PUESTO, NOMBRE DE LA CATEGORIA, NOMBRE DEL PUESTO, SUELDO BRUTO MENSUAL, SUELDO NETO MENSUAL, SUELDO INTEGRADO MENSUAL, SUELDO INTEGRADO ANUAL, TIPO DE NOMINA, MESES, JUBIADO. Rows include various job categories like JUBIADO, I.A. (DIRECTIVO), I.A. (ADMINISTRATIVO), etc.

UAA. UNIVERSIDAD AUTÓNOMA DE AGASCALIENTES
TABLAJOR DE SUELDOS
ANTEPROYECTO DE PRESUPUESTO DE EGRESOS 2023



CATEGORIA	NOMBRE DE LA CATEGORIA	CLAVE DEL PUESTO	NOMBRE DEL PUESTO	SUELDO BRUTO MENSUAL	SUELDO NETO MENSUAL	SUELDO INTEGRADO MENSUAL	SUELDO INTEGRADO ANUAL	TIPO DE NOMINA	MES	JUBILADO
JUB	JUBILADO	JUB	JUBILADO	\$ 10,910.37	\$ 10,910.37	\$ 10,910.37	\$ 130,924.48	DOCENTE	12	SI
200	Profesor Investigador Titular C (ASIGNATURA)	200	PROF. INVEST. TITULAR	\$ 18,643.96	\$ 17,908.59	\$ 22,335.19	\$ 268,022.22	ASIGNATURA	12	NO
200	Profesor Investigador Titular C (EXCLUSIVA)	200	PROF. INVEST. TITULAR	\$ 87,091.55	\$ 85,553.97	\$ 100,840.18	\$ 1,210,082.15	DOCENTE	12	NO
200	Profesor Investigador Titular C (PARCIAL)	200	PROF. INVEST. TITULAR	\$ 66,873.20	\$ 65,335.62	\$ 79,054.23	\$ 948,578.97	DOCENTE	12	NO
205	Téc. Docente Asociado C (PARCIAL)	205	TEC. DOCENTE ASOCIADO	\$ 39,927.44	\$ 37,984.83	\$ 47,172.09	\$ 566,056.28	DOCENTE	12	NO
JUB	JUBILADO	JUB	JUBILADO	\$ 12,629.31	\$ 12,629.31	\$ 12,629.31	\$ 152,352.67	DOCENTE	12	SI
VII MIN	VII MIN (ADMINISTRATIVO)	348	VELADOR	\$ 13,870.69	\$ 12,735.14	\$ 16,801.33	\$ 201,615.98	ADMINISTRATIVO	12	NO
JUB	JUBILADO	JUB	JUBILADO	\$ 6,675.76	\$ 6,300.77	\$ 6,675.76	\$ 79,889.69	ADMINISTRATIVO	12	SI
6 B	6 E (ADMINISTRATIVO)	581	SECRETARIA DE CONFIANZA	\$ 11,573.49	\$ 8,705.42	\$ 17,387.27	\$ 208,678.42	ADMINISTRATIVO	12	NO
206	Técnico Académico Asistente A (ASIGNATURA)	206	TEC. DOCENTE ASISTENTE	\$ 17,934.42	\$ 17,112.86	\$ 21,428.91	\$ 257,123.86	ASIGNATURA	12	NO
2 A	2 A (ADMINISTRATIVO)	742	ENCARGADO ADMINISTRATIVO	\$ 45,581.53	\$ 43,839.46	\$ 53,839.46	\$ 646,073.54	ADMINISTRATIVO	12	NO
200	Profesor Investigador Titular C (ASIGNATURA)	200	PROF. INVEST. TITULAR	\$ 5,581.29	\$ 5,277.79	\$ 6,813.51	\$ 81,738.09	ASIGNATURA	12	NO
VIII MED	VIII MED (ADMINISTRATIVO)	751	AUXILIAR DE AERIAS FISICAS	\$ 17,721.35	\$ 15,189.90	\$ 15,189.90	\$ 181,423.19	ADMINISTRATIVO	12	NO
JUB	JUBILADO	JUB	JUBILADO	\$ 2,203.78	\$ 2,203.78	\$ 2,203.78	\$ 26,445.36	ADMINISTRATIVO	12	SI
JUB	JUBILADO	JUB	JUBILADO	\$ 388.01	\$ 388.01	\$ 388.01	\$ 4,656.08	ADMINISTRATIVO	12	SI
4 A	4 A (ADMINISTRATIVO)	860	ENCARGADO DE CONTROL PRESUPUESTAL	\$ 39,394.95	\$ 32,926.67	\$ 46,880.36	\$ 560,164.34	ADMINISTRATIVO	12	NO
IMAX	IMAX (ADMINISTRATIVO)	982	AUXILIAR DE SERVICIOS	\$ 11,644.44	\$ 10,727.46	\$ 13,944.55	\$ 167,334.62	ADMINISTRATIVO	12	NO
1 A	1 A (DIRECTIVO)	500	JEFE DE DEPARTAMENTO	\$ 76,250.37	\$ 58,954.63	\$ 88,207.13	\$ 1,058,485.51	ADMINISTRATIVO	12	NO
2 N	2 N (ADMINISTRATIVO)	707	JEFE DE LA SECCIÓN DE SEGURIDAD Y PRESTACIONES SOCIALES	\$ 34,409.35	\$ 28,427.86	\$ 41,088.42	\$ 493,061.00	ADMINISTRATIVO	12	NO
JUB	JUBILADO	JUB	JUBILADO	\$ 425.52	\$ 425.52	\$ 425.52	\$ 5,106.18	DOCENTE	12	SI
200	Prof. Invest. Titular (ASIGNATURA)	200	PROF. INVEST. TITULAR	\$ 16,640.95	\$ 14,955.56	\$ 22,317.41	\$ 267,808.83	ASIGNATURA	12	NO
JUB	JUBILADO	JUB	JUBILADO	\$ 13,727.04	\$ 13,727.04	\$ 13,727.04	\$ 164,724.60	ADMINISTRATIVO	12	SI
VII MAX	VII MAX (ADMINISTRATIVO)	421	AUXILIAR ADMINISTRATIVO	\$ 13,727.04	\$ 13,384.39	\$ 17,556.30	\$ 210,676.62	ADMINISTRATIVO	12	NO
IMAX	IMAX (ADMINISTRATIVO)	982	AUXILIAR DE SERVICIOS	\$ 13,864.39	\$ 15,104.39	\$ 15,104.39	\$ 181,252.69	ADMINISTRATIVO	12	NO
200	Profesor Investigador Titular E (ASIGNATURA)	200	PROF. INVEST. TITULAR	\$ 13,536.56	\$ 13,123.17	\$ 16,242.46	\$ 194,909.57	ASIGNATURA	12	NO
206	Técnico Académico Asistente A (ASIGNATURA)	206	TEC. DOCENTE ASISTENTE	\$ 16,973.21	\$ 16,201.08	\$ 20,256.31	\$ 243,075.75	ASIGNATURA	12	NO
4 N	4 N (ADMINISTRATIVO)	533	AUDITOR FINANCIERO	\$ 24,491.64	\$ 19,908.36	\$ 27,965.72	\$ 335,586.67	ADMINISTRATIVO	12	NO
200	Profesor Investigador Titular C (PARCIAL)	200	PROF. INVEST. TITULAR	\$ 56,855.71	\$ 51,388.01	\$ 69,604.34	\$ 835,252.07	DOCENTE	12	NO
JUB	JUBILADO	JUB	JUBILADO	\$ 1,312.73	\$ 1,312.73	\$ 1,312.73	\$ 15,752.79	ADMINISTRATIVO	12	SI
JUB	JUBILADO	JUB	JUBILADO	\$ 4,481.24	\$ 4,481.24	\$ 4,481.24	\$ 53,774.88	DOCENTE	12	SI
200	Profesor Investigador Titular C (ASIGNATURA)	200	PROF. INVEST. TITULAR	\$ 37,235.84	\$ 35,116.19	\$ 44,168.79	\$ 530,025.48	ASIGNATURA	12	NO
JUB	JUBILADO	JUB	JUBILADO	\$ 20,031.57	\$ 20,031.57	\$ 20,031.57	\$ 240,378.82	DOCENTE	12	SI
2 N	2 N (ADMINISTRATIVO)	455	JEFE DE LA SECCIÓN DE INFORMACIÓN	\$ 40,585.99	\$ 33,156.42	\$ 47,911.53	\$ 574,938.40	ADMINISTRATIVO	12	NO
4 N	4 N (ADMINISTRATIVO)	901	ASISTENTE DE INNOVACIÓN EDUCATIVA	\$ 20,354.20	\$ 17,470.99	\$ 24,136.38	\$ 289,636.57	ADMINISTRATIVO	12	NO
IMAX	IMAX (ADMINISTRATIVO)	982	AUXILIAR DE SERVICIOS	\$ 12,053.09	\$ 11,064.81	\$ 14,477.28	\$ 173,727.33	ADMINISTRATIVO	12	NO
206	Técnico Académico Asistente A (ASIGNATURA)	206	TEC. DOCENTE ASISTENTE	\$ 5,284.51	\$ 5,125.56	\$ 6,992.17	\$ 83,826.09	ASIGNATURA	12	NO
IX MAX	IX MAX (ADMINISTRATIVO)	313	TECNICO DE MANTENIMIENTO	\$ 20,999.75	\$ 19,914.42	\$ 24,745.09	\$ 296,940.39	ADMINISTRATIVO	12	NO
VII MAX	VII MAX (ADMINISTRATIVO)	421	AUXILIAR ADMINISTRATIVO	\$ 13,727.04	\$ 13,384.39	\$ 17,556.30	\$ 210,676.62	ADMINISTRATIVO	12	NO
4 N	4 N (ADMINISTRATIVO)	533	AUDITOR FINANCIERO	\$ 24,491.64	\$ 19,908.36	\$ 27,965.72	\$ 335,586.67	ADMINISTRATIVO	12	NO
JUB	JUBILADO	JUB	JUBILADO	\$ 14,108.86	\$ 13,762.88	\$ 17,114.78	\$ 205,372.37	ADMINISTRATIVO	12	SI
VIII MED	VIII MED (ADMINISTRATIVO)	474	OPERADOR DE SISTEMAS DE SEGURIDAD	\$ 15,376.85	\$ 14,118.11	\$ 16,181.01	\$ 194,172.07	ADMINISTRATIVO	12	NO
206	Técnico Académico Asistente A (ASIGNATURA)	206	TEC. DOCENTE ASISTENTE	\$ 6,337.92	\$ 6,110.13	\$ 6,337.92	\$ 76,054.98	ASIGNATURA	12	NO
206	Profesor Investigador Titular C (PARCIAL)	206	PROF. INVEST. TITULAR	\$ 2,300.07	\$ 2,108.48	\$ 4,256.85	\$ 51,082.18	ASIGNATURA	12	NO
205	Téc. Docente Asociado A (PARCIAL)	205	TEC. DOCENTE ASOCIADO	\$ 62,810.75	\$ 59,473.19	\$ 74,331.40	\$ 891,976.83	DOCENTE	12	NO
200	Profesor Investigador Titular C (ASIGNATURA)	200	PROF. INVEST. TITULAR	\$ 26,227.35	\$ 25,121.11	\$ 31,062.28	\$ 372,747.35	DOCENTE	12	NO
JUB	JUBILADO	JUB	JUBILADO	\$ 8,726.28	\$ 8,726.28	\$ 8,726.28	\$ 104,915.56	ASIGNATURA	12	SI
JUB	JUBILADO	JUB	JUBILADO	\$ 6,656.34	\$ 6,656.34	\$ 6,656.34	\$ 80,277.62	ASIGNATURA	12	SI
2 A	2 A (DIRECTIVO)	645	SECRETARIO ADMINISTRATIVO DE CENTRO	\$ 48,862.62	\$ 39,615.86	\$ 57,144.71	\$ 685,746.51	ADMINISTRATIVO	12	NO
200	Profesor Investigador Titular E (ASIGNATURA)	200	PROF. INVEST. TITULAR	\$ 14,442.20	\$ 13,576.65	\$ 19,610.82	\$ 235,329.83	ASIGNATURA	12	NO
2 A	2 A (ADMINISTRATIVO)	452	REALIZADOR/PRODUCTOR T.V. A	\$ 10,808.70	\$ 43,667.00	\$ 63,028.75	\$ 756,345.07	ADMINISTRATIVO	12	NO
III MED	III MED (ADMINISTRATIVO)	417	PORTERO	\$ 17,400.28	\$ 9,999.63	\$ 13,004.99	\$ 156,059.91	ADMINISTRATIVO	12	NO
6 B	6 E (ADMINISTRATIVO)	819	ASISTENTE DEL AREA RECLUTARIA	\$ 2,339.76	\$ 2,339.76	\$ 2,339.76	\$ 28,077.17	ADMINISTRATIVO	12	NO
JUB	JUBILADO	JUB	JUBILADO	\$ 26,665.28	\$ 21,911.14	\$ 34,285.36	\$ 411,184.28	ADMINISTRATIVO	12	SI
JUB	JUBILADO	JUB	JUBILADO	\$ 13,407.66	\$ 13,407.66	\$ 13,407.66	\$ 160,892.62	ADMINISTRATIVO	12	SI
JUB	JUBILADO	JUB	JUBILADO	\$ 3,407.66	\$ 3,407.66	\$ 3,407.66	\$ 40,891.82	DOCENTE	12	SI
JUB	JUBILADO	JUB	JUBILADO	\$ 13,744.38	\$ 12,156.33	\$ 16,744.63	\$ 200,935.56	ADMINISTRATIVO	12	SI
4 B	4 E (ADMINISTRATIVO)	740	ASISTENTE TECNICO	\$ 35,070.26	\$ 28,913.26	\$ 41,306.04	\$ 495,672.42	ADMINISTRATIVO	12	NO
2 A	2 A (ADMINISTRATIVO)	726	ANALISTA FINANCIERO	\$ 23,357.66	\$ 20,273.76	\$ 27,550.46	\$ 330,605.47	ADMINISTRATIVO	12	NO
JUB	JUBILADO	JUB	JUBILADO	\$ 2,439.39	\$ 2,439.39	\$ 2,439.39	\$ 29,277.70	ADMINISTRATIVO	12	SI
200	Profesor Investigador Titular C (ASIGNATURA)	200	PROF. INVEST. TITULAR	\$ 27,973.62	\$ 26,592.93	\$ 34,442.81	\$ 413,311.31	ASIGNATURA	12	NO

UAA, UNIVERSIDAD AUTÓNOMA DE AGUASCALIENTES
ANTEPROYECTO DE PRESUPUESTO DE EGRESOS 2023



Table with columns: CATEGORIA, NOMBRE DE LA CATEGORIA, CLAVE DEL PUESTO, NOMBRE DEL PUESTO, SUEDIO BRUTO MENSUAL, SUEDIO NETO MENSUAL, SUEDIO INTEGRADO MENSUAL, SUEDIO INTEGRADO ANUAL, TIPO DE NOMINA, MESES, JUBILADO. Rows include various administrative and technical positions.

UAL UNIVERSIDAD AUTÓNOMA DE AGUASCALIENTES
TABLADOR DE SUELDOS
ANEXO PROYECTO DE PRESUPUESTO DE EGRESOS 2023



Table with columns: CATEGORIA, NOMBRE DE LA CATEGORIA, CLAVE DEL PUESTO, NOMBRE DEL PUESTO, SUeldo BRUTO MENSUAL, SUeldo NETO MENSUAL, SUeldo INTEGRADO MENSUAL, SUeldo INTEGRADO ANUAL, TIPO DE NOMINA, MESES, and JUBILADO. The table lists various employee categories and their corresponding financial data.

UJA. UNIVERSIDAD AUTÓNOMA DE AGASCALIENTES
ANTEPROYECTO DE PRESUPUESTO DE EGRESOS 2023



Table with columns: CATEGORIA, NOMBRE DE LA CATEGORIA, CLAVE DEL PUESTO, NOMBRE DEL PUESTO, SUeldo BRUTO MENSUAL, SUeldo NETO MENSUAL, SUeldo INTEGRADO MENSUAL, SUeldo INTEGRADO ANUAL, TIPO DE NOMINA, MESES, and JUBIADO. The table lists various administrative and technical positions with their corresponding salaries and benefits.

UAA, UNIVERSIDAD AUTÓNOMA DE AGASCALIENTES
TABULADOR DE SUELDOS
ANTEPROYECTO DE PRESUPUESTO DE EGRESOS 2023

Table with columns: CATEGORIA, NOMBRE DE LA CATEGORIA, CLAVE DEL PUESTO, NOMBRE DEL PUESTO, SUELDO BRUTO MENSUAL, SUELDO NETO MENSUAL, SUELDO INTEGRADO MENSUAL, SUELDO INTEGRADO ANUAL, TIPO DE NOMINA, MESES, JUBILADO. Rows list various administrative positions like AUXILIAR DE SERVICIOS, PORTERO, JARDINERO, etc., with their respective salaries and benefits.

UAA. UNIVERSIDAD AUTÓNOMA DE AGUILASCALENTES
TABLADOR DE SUELDOS
ANTIPROYECTO DE PRESUPUESTO DE EGRESOS 2023



Table with columns: CATEGORIA, NOMBRE DE LA CATEGORIA, CLAVE DEL PUESTO, NOMBRE DEL PUESTO, SUELDO BRUTO MENSUAL, SUELDO NETO MENSUAL, SUELDO INTEGRADO MENSUAL, SUELDO INTEGRADO ANUAL, TIPO DE NOMINA, MESES, JUBILADO. Rows list various administrative and technical positions with their corresponding salary details.

UAA UNIVERSIDAD AUTÓNOMA DE AGUASCALIENTES
TABULADOR DE SUELDOS
ANTEPROYECTO DE PRESUPUESTO DE EGRESOS 2023

Table with columns: CATEGORIA, NOMBRE DE LA CATEGORIA, CLAVE DEL PUESTO, NOMBRE DEL PUESTO, SUeldo BRUTO MENSUAL, SUeldo NETO MENSUAL, SUeldo INTEGRADO MENSUAL, SUeldo INTEGRADO ANUAL, TIPO DE NOMINA, MESES, and JUBILADO. It lists various administrative and academic positions with their respective salaries and contract types.

UJA - UNIVERSIDAD AUTÓNOMA DE AGUILAS
TABLAJADOR DE SUELDOS
ANTEPROYECTO DE PRESUPUESTO DE EGRESOS 2023



Table with columns: CATEGORIA, NOMBRE DE LA CATEGORIA, CLAVE DEL PUESTO, NOMBRE DEL PUESTO, SUELDO BRUTO MENSUAL, SUELDO NETO MENSUAL, SUELDO INTEGRADO MENSUAL, SUELDO INTEGRADO ANUAL, TIPO DE NOMINA, MESES JUZGADO. The table lists 100 rows of salary data for various academic and administrative positions.

UAA- UNIVERSIDAD AUTÓNOMA DE AGUASCALIENTES
TABULADOR DE SUELDOS
ANTEPROYECTO DE PRESUPUESTO DE EGRESOS 2023



Table with columns: CATEGORIA, NOMBRE DE LA CATEGORIA, CLAVE DEL PUESTO, NOMBRE DEL PUESTO, SUEDLO BRUTO MENSUAL, SUEDLO NETO MENSUAL, SUEDLO INTEGRADO MENSUAL, SUEDLO INTEGRADO ANUAL, TIPO DE NOMINA, MESES, JUBILADO. The table lists 100 rows of employee data with various categories and salaries.

UAA. UNIVERSIDAD AUTÓNOMA DE AGLASCALES
TABULADOR DE SUELDOS
ANTEPROYECTO DE PRESUPUESTO DE EGRESOS 2023



Table with columns: CATEGORIA, NOMBRE DE LA CATEGORIA, CLAVE DEL PUESTO, NOMBRE DEL PUESTO, SUELDO BRUTO MENSUAL, SUELDO NETO MENSUAL, SUELDO INTEGRADO MENSUAL, SUELDO INTEGRADO ANUAL, TIPO DE NOMINA, MESES, JUBIADO. Rows list various academic and administrative positions with their corresponding salary details.

UAA. UNIVERSIDAD AUTÓNOMA DE AGASCALTELES
TABULADOR DE SUELDOS
ANTEPROYECTO DE PRESUPUESTO DE EGRESOS 2023



Table with columns: CATEGORIA, NOMBRE DE LA CATEGORIA, CLAVE DEL PUESTO, NOMBRE DEL PUESTO, SUeldo BRUTO MENSUAL, SUeldo NETO MENSUAL, SUeldo INTEGRADO MENSUAL, SUeldo INTEGRADO ANUAL, TIPO DE NOMINA, MESES, and JUBILADO. The table lists various academic and administrative positions with their corresponding salaries and benefits.

UAA, UNIVERSIDAD AUTÓNOMA DE AGASCALIENTES
TABULADOR DE SUELDOS
ANTEPROYECTO DE PRESUPUESTO DE EGRESOS 2023



CATEGORIA	NOMBRE DE LA CATEGORIA	CLAVE DEL PUESTO	NOMBRE DEL PUESTO	SUELDO BRUTO MENSUAL	SUELDO NETO MENSUAL	SUELDO INTEGRADO MENSUAL	SUELDO INTEGRADO ANUAL	TIPO DE NOMINA	MESES JUBILADO
201	Profesor Investigador Asociado A (ASIGNATURA)	201	PROF. INVEST. ASOCIADO	\$ 106,842.89	\$ 104,335.95	\$ 120,003.31	\$ 1,200,033.10	ASIGNATURA	6
201	Profesor Investigador Asociado A (ASIGNATURA)	201	PROF. INVEST. ASOCIADO	\$ 145,834.53	\$ 142,354.85	\$ 159,054.96	\$ 1,590,549.60	ASIGNATURA	6
201	Profesor Investigador Asociado A (ASIGNATURA)	201	PROF. INVEST. ASOCIADO	\$ 53,925.31	\$ 52,918.72	\$ 67,045.74	\$ 670,457.40	ASIGNATURA	6
201	Profesor Investigador Asociado A (ASIGNATURA)	201	PROF. INVEST. ASOCIADO	\$ 153,886.15	\$ 150,278.13	\$ 177,389.13	\$ 1,773,891.30	ASIGNATURA	6
201	Profesor Investigador Asociado A (ASIGNATURA)	201	PROF. INVEST. ASOCIADO	\$ 69,162.07	\$ 67,816.41	\$ 87,197.15	\$ 871,971.50	ASIGNATURA	6
201	Profesor Investigador Asociado A (ASIGNATURA)	201	PROF. INVEST. ASOCIADO	\$ 22,445.34	\$ 21,934.53	\$ 28,301.29	\$ 283,012.90	DOCENTE	12
201	Profesor Investigador Asociado C (PARCIAL)	201	PROF. INVEST. ASOCIADO	\$ 15,186.04	\$ 14,887.73	\$ 17,926.94	\$ 179,269.40	DOCENTE	12
201	Profesor Investigador Asociado A (ASIGNATURA)	201	PROF. INVEST. ASOCIADO	\$ 56,270.21	\$ 55,192.60	\$ 66,671.01	\$ 666,710.10	ASIGNATURA	6
201	Profesor Investigador Asociado A (PARCIAL)	201	PROF. INVEST. ASOCIADO	\$ 11,901.91	\$ 10,963.05	\$ 13,318.05	\$ 133,180.50	DOCENTE	12
201	Profesor Investigador Asociado A (ASIGNATURA)	201	PROF. INVEST. ASOCIADO	\$ 81,716.84	\$ 79,992.26	\$ 90,530.46	\$ 905,304.60	ASIGNATURA	6
201	Profesor Investigador Asociado A (ASIGNATURA)	201	PROF. INVEST. ASOCIADO	\$ 90,818.92	\$ 88,885.98	\$ 102,153.60	\$ 1,021,536.00	ASIGNATURA	6
201	Profesor Investigador Asociado A (ASIGNATURA)	201	PROF. INVEST. ASOCIADO	\$ 88,821.30	\$ 86,941.96	\$ 99,408.85	\$ 994,088.50	ASIGNATURA	6
201	Profesor Investigador Asociado A (ASIGNATURA)	201	PROF. INVEST. ASOCIADO	\$ 12,623.37	\$ 12,307.34	\$ 15,554.59	\$ 155,545.90	DOCENTE	12
201	Profesor Investigador Asociado A (PARCIAL)	201	PROF. INVEST. ASOCIADO	\$ 12,262.77	\$ 12,007.96	\$ 14,554.59	\$ 145,545.90	DOCENTE	12
201	Profesor Investigador Asociado A (PARCIAL)	201	PROF. INVEST. ASOCIADO	\$ 22,445.34	\$ 21,934.53	\$ 28,301.29	\$ 283,012.90	DOCENTE	12
201	Profesor Investigador Asociado A (ASIGNATURA)	201	PROF. INVEST. ASOCIADO	\$ 125,514.16	\$ 122,609.94	\$ 137,786.71	\$ 1,377,867.10	ASIGNATURA	6
201	Profesor Investigador Asociado A (ASIGNATURA)	201	PROF. INVEST. ASOCIADO	\$ 109,387.41	\$ 106,503.36	\$ 124,375.12	\$ 1,243,751.20	ASIGNATURA	6
201	Profesor Investigador Asociado A (ASIGNATURA)	201	PROF. INVEST. ASOCIADO	\$ 153,769.26	\$ 150,671.08	\$ 164,584.03	\$ 1,645,840.30	ASIGNATURA	6
201	Profesor Investigador Asociado A (ASIGNATURA)	201	PROF. INVEST. ASOCIADO	\$ 48,719.13	\$ 47,842.22	\$ 54,504.88	\$ 545,048.80	ASIGNATURA	6
201	Profesor Investigador Asociado A (ASIGNATURA)	201	PROF. INVEST. ASOCIADO	\$ 6,335.46	\$ 6,180.39	\$ 7,404.39	\$ 74,043.90	ASIGNATURA	6
201	Profesor Investigador Asociado A (ASIGNATURA)	201	PROF. INVEST. ASOCIADO	\$ 56,869.08	\$ 55,940.03	\$ 61,378.89	\$ 613,788.90	ASIGNATURA	6
201	Profesor Investigador Asociado A (ASIGNATURA)	201	PROF. INVEST. ASOCIADO	\$ 15,409.55	\$ 15,215.91	\$ 19,416.35	\$ 194,163.50	ASIGNATURA	6
201	Profesor Investigador Asociado A (ASIGNATURA)	201	PROF. INVEST. ASOCIADO	\$ 94,603.29	\$ 92,488.67	\$ 104,886.85	\$ 1,048,868.50	ASIGNATURA	6
201	Profesor Investigador Asociado A (ASIGNATURA)	201	PROF. INVEST. ASOCIADO	\$ 61,429.07	\$ 60,211.84	\$ 71,711.63	\$ 717,116.30	ASIGNATURA	6
201	Profesor Investigador Asociado A (ASIGNATURA)	201	PROF. INVEST. ASOCIADO	\$ 33,217.26	\$ 32,350.41	\$ 39,452.89	\$ 394,528.90	ASIGNATURA	6
201	Profesor Investigador Asociado A (ASIGNATURA)	201	PROF. INVEST. ASOCIADO	\$ 364,881.38	\$ 355,337.33	\$ 397,794.17	\$ 3,977,941.70	ASIGNATURA	6
201	Profesor Investigador Asociado A (ASIGNATURA)	201	PROF. INVEST. ASOCIADO	\$ 276,744.45	\$ 269,543.51	\$ 304,674.25	\$ 3,046,742.50	ASIGNATURA	6
201	Profesor Investigador Asociado A (ASIGNATURA)	201	PROF. INVEST. ASOCIADO	\$ 222,717.37	\$ 217,075.38	\$ 244,741.42	\$ 2,447,414.20	ASIGNATURA	6
201	Profesor Investigador Asociado A (ASIGNATURA)	201	PROF. INVEST. ASOCIADO	\$ 174,440.81	\$ 170,165.42	\$ 196,474.86	\$ 1,964,748.60	ASIGNATURA	6
201	Profesor Investigador Asociado A (ASIGNATURA)	201	PROF. INVEST. ASOCIADO	\$ 268,879.53	\$ 262,042.09	\$ 295,320.39	\$ 2,953,203.90	ASIGNATURA	6
201	Profesor Investigador Asociado A (PARCIAL)	201	PROF. INVEST. ASOCIADO	\$ 22,445.34	\$ 21,934.53	\$ 28,301.29	\$ 283,012.90	DOCENTE	12
201	Profesor Investigador Asociado A (ASIGNATURA)	201	PROF. INVEST. ASOCIADO	\$ 45,880.72	\$ 45,299.52	\$ 56,883.27	\$ 568,832.70	ASIGNATURA	6
201	Profesor Investigador Asociado A (ASIGNATURA)	201	PROF. INVEST. ASOCIADO	\$ 140,052.52	\$ 138,471.39	\$ 158,454.52	\$ 1,584,545.20	ASIGNATURA	6
201	Profesor Investigador Asociado A (ASIGNATURA)	201	PROF. INVEST. ASOCIADO	\$ 141,001.36	\$ 137,630.45	\$ 156,628.59	\$ 1,566,285.90	ASIGNATURA	6
201	Profesor Investigador Asociado A (ASIGNATURA)	201	PROF. INVEST. ASOCIADO	\$ 39,574.68	\$ 38,900.07	\$ 43,981.49	\$ 439,814.90	ASIGNATURA	6
201	Profesor Investigador Asociado A (ASIGNATURA)	201	PROF. INVEST. ASOCIADO	\$ 43,044.40	\$ 42,295.16	\$ 47,451.21	\$ 474,512.10	ASIGNATURA	6
201	Profesor Investigador Asociado A (ASIGNATURA)	201	PROF. INVEST. ASOCIADO	\$ 42,302.47	\$ 41,573.02	\$ 45,240.35	\$ 452,403.50	ASIGNATURA	6
201	Profesor Investigador Asociado A (ASIGNATURA)	201	PROF. INVEST. ASOCIADO	\$ 39,068.73	\$ 38,399.77	\$ 42,006.60	\$ 420,066.00	ASIGNATURA	6
201	Profesor Investigador Asociado A (ASIGNATURA)	201	PROF. INVEST. ASOCIADO	\$ 194,954.77	\$ 190,154.76	\$ 215,519.88	\$ 2,155,198.80	ASIGNATURA	6
201	Profesor Investigador Asociado A (ASIGNATURA)	201	PROF. INVEST. ASOCIADO	\$ 167,219.87	\$ 163,359.86	\$ 187,788.67	\$ 1,877,886.70	ASIGNATURA	6
201	Profesor Investigador Asociado A (ASIGNATURA)	201	PROF. INVEST. ASOCIADO	\$ 439,226.89	\$ 434,621.76	\$ 495,592.32	\$ 4,955,923.20	ASIGNATURA	6
201	Profesor Investigador Asociado A (ASIGNATURA)	201	PROF. INVEST. ASOCIADO	\$ 34,569.58	\$ 34,221.76	\$ 42,725.98	\$ 427,259.80	ASIGNATURA	6
201	Profesor Investigador Asociado A (ASIGNATURA)	201	PROF. INVEST. ASOCIADO	\$ 350,206.97	\$ 341,430.55	\$ 392,398.36	\$ 3,923,983.60	ASIGNATURA	6
201	Profesor Investigador Asociado A (ASIGNATURA)	201	PROF. INVEST. ASOCIADO	\$ 40,619.75	\$ 40,169.75	\$ 49,619.75	\$ 496,197.50	ASIGNATURA	6
201	Profesor Investigador Asociado A (ASIGNATURA)	201	PROF. INVEST. ASOCIADO	\$ 64,039.31	\$ 62,875.16	\$ 78,728.67	\$ 787,286.70	ASIGNATURA	6
201	Profesor Investigador Asociado A (ASIGNATURA)	201	PROF. INVEST. ASOCIADO	\$ 218,335.34	\$ 212,669.89	\$ 235,902.58	\$ 2,359,025.80	ASIGNATURA	6
205	Técnico Académico Asistente A (PARCIAL)	205	TEC. DOCENTE ASOCIADO	\$ 19,028.74	\$ 18,903.71	\$ 23,959.97	\$ 239,599.70	ASIGNATURA	6
205	Técnico Académico Asistente A (PARCIAL)	205	TEC. DOCENTE ASOCIADO	\$ 11,776.35	\$ 11,776.35	\$ 14,280.45	\$ 142,804.50	DOCENTE	12
205	Técnico Académico Asistente A (PARCIAL)	205	TEC. DOCENTE ASOCIADO	\$ 19,813.37	\$ 19,642.59	\$ 24,508.58	\$ 245,085.80	DOCENTE	12
206	Técnico Académico Asistente A (PARCIAL)	206	TEC. DOCENTE ASISTENTE	\$ 16,429.26	\$ 16,094.84	\$ 18,200.49	\$ 182,004.90	DOCENTE	12
206	Técnico Académico Asistente A (PARCIAL)	206	TEC. DOCENTE ASISTENTE	\$ 10,021.42	\$ 9,831.52	\$ 11,973.03	\$ 119,730.30	DOCENTE	12
206	Técnico Académico Asistente A (PARCIAL)	206	TEC. DOCENTE ASISTENTE	\$ 15,429.26	\$ 15,094.84	\$ 18,200.49	\$ 182,004.90	DOCENTE	12
206	Técnico Académico Asistente A (PARCIAL)	206	TEC. DOCENTE ASISTENTE	\$ 19,804.27	\$ 19,359.86	\$ 23,254.52	\$ 232,545.20	DOCENTE	12
206	Técnico Académico Asistente A (PARCIAL)	206	TEC. DOCENTE ASISTENTE	\$ 10,021.42	\$ 9,831.52	\$ 11,973.03	\$ 119,730.30	DOCENTE	12
206	Técnico Académico Asistente A (PARCIAL)	206	TEC. DOCENTE ASISTENTE	\$ 19,804.27	\$ 19,359.86	\$ 23,254.52	\$ 232,545.20	DOCENTE	12
211	Profesor Investigador Titular C (PARCIAL)	211	ENGRAGADO DE DESPAGO DEL DEPARTAMENTO DE BIOLOGIA	\$ 45,313.85	\$ 44,270.00	\$ 54,449.81	\$ 544,498.10	DOCENTE	12

UAA. UNIVERSIDAD AUTÓNOMA DE AGUASCALIENTES
TABULADOR DE SUELDOS
ANTEPROYECTO DE PRESUPUESTO DE EGRESOS 2023



CATEGORÍA	NOMBRE DE LA CATEGORÍA	CLAVE DEL PUESTO	NOMBRE DEL PUESTO	SUELDO BRUTO MENSUAL	SUELDO NETO MENSUAL	SUELDO INTERGRADO MENSUAL	SUELDO INTERGRADO ANUAL	TIPO DE NOMINA	MESES	JUBILADO
3A	3A (ADMINISTRATIVO)	787	ENCARGADO DE SEGUIMIENTO Y MEDICIÓN	\$ 22,626.15	\$ 19,235.44	\$ 26,370.25	\$ 316,443.97	ADMINISTRATIVO	12	NO
3A	3A (ADMINISTRATIVO)	900	ENCARGADO DE PROYECTOS DE INNOVACIÓN EDUCATIVA	\$ 22,626.15	\$ 19,235.44	\$ 26,370.25	\$ 316,443.97	ADMINISTRATIVO	12	NO
3A	3A (ADMINISTRATIVO)	760	ASISTENTE DE PROGRAMAS ACADÉMICOS	\$ 22,626.15	\$ 19,235.44	\$ 26,370.25	\$ 316,443.97	ADMINISTRATIVO	12	NO
3A	3A (ADMINISTRATIVO)	483	REALIZADOR/PRODUCTOR TV	\$ 22,626.15	\$ 19,235.44	\$ 26,370.25	\$ 316,443.97	ADMINISTRATIVO	12	NO
3A	3A (ADMINISTRATIVO)	939	ENCARGADO DE EMPENDIMIENTO	\$ 22,626.15	\$ 19,235.44	\$ 26,370.25	\$ 316,443.97	ADMINISTRATIVO	12	NO
3A	3A (DIRECTIVO)	110	DIRECTOR GENERAL	\$ 63,862.99	\$ 61,882.83	\$ 73,699.27	\$ 883,677.18	ADMINISTRATIVO	12	NO
3A	3A (ADMINISTRATIVO)	485	JEFE DE LA SECCIÓN DE INFORMACIÓN	\$ 22,626.15	\$ 19,235.44	\$ 26,370.25	\$ 316,443.97	ADMINISTRATIVO	12	NO
3A	3A (DIRECTIVO)	115	DECANO DE CENTRO	\$ 63,862.99	\$ 61,882.83	\$ 73,699.27	\$ 883,677.18	ADMINISTRATIVO	12	NO
3A	3A (ADMINISTRATIVO)	311	ASISTENTE DE INFORMACIÓN	\$ 21,576.59	\$ 18,406.82	\$ 25,165.18	\$ 301,982.19	ADMINISTRATIVO	12	NO
3B	3B (ADMINISTRATIVO)	518	ASISTENTE ORIENTADOR VOCACIONAL	\$ 21,576.59	\$ 18,406.82	\$ 25,165.18	\$ 301,982.19	ADMINISTRATIVO	12	NO
3B	3B (ADMINISTRATIVO)	879	PROFESISTA	\$ 21,576.59	\$ 18,406.82	\$ 25,165.18	\$ 301,982.19	ADMINISTRATIVO	12	NO
3B	3B (ADMINISTRATIVO)	794	ENCARGADO DE APOYO TÉCNICO NORMATIVO	\$ 21,576.59	\$ 18,406.82	\$ 25,165.18	\$ 301,982.19	ADMINISTRATIVO	12	NO
3B	3B (ADMINISTRATIVO)	784	ENCARGADO DE APOYO TÉCNICO NORMATIVO	\$ 21,576.59	\$ 18,406.82	\$ 25,165.18	\$ 301,982.19	ADMINISTRATIVO	12	NO
3B	3B (ADMINISTRATIVO)	810	ENCARGADO DE CERTIFICACIÓN Y GESTIÓN	\$ 21,576.59	\$ 18,406.82	\$ 25,165.18	\$ 301,982.19	ADMINISTRATIVO	12	NO
3B	3B (ADMINISTRATIVO)	754	ENCARGADO DE PROGRAMAS DE APOYO ACADÉMICO	\$ 21,576.59	\$ 18,406.82	\$ 25,165.18	\$ 301,982.19	ADMINISTRATIVO	12	NO
3N	3N (ADMINISTRATIVO)	797	ENCARGADO DE MEDICINA INTERNA	\$ 19,559.55	\$ 16,814.39	\$ 22,849.24	\$ 274,190.89	ADMINISTRATIVO	12	NO
3N	3N (ADMINISTRATIVO)	482	ENCARGADO ADMINISTRATIVO	\$ 19,559.55	\$ 16,814.39	\$ 22,849.24	\$ 274,190.89	ADMINISTRATIVO	12	NO
3N	3N (ADMINISTRATIVO)	524	MEDICO GENERAL	\$ 19,559.55	\$ 16,814.39	\$ 22,849.24	\$ 274,190.89	ADMINISTRATIVO	12	NO
3N	3N (ADMINISTRATIVO)	525	MEDICO GENERAL	\$ 19,559.55	\$ 16,814.39	\$ 22,849.24	\$ 274,190.89	ADMINISTRATIVO	12	NO
3N	3N (ADMINISTRATIVO)	526	ESTOMATOLOGO	\$ 15,696.84	\$ 13,235.52	\$ 17,644.45	\$ 211,733.43	ADMINISTRATIVO	12	NO
3N	3N (ADMINISTRATIVO)	527	OPTOMETRISTA	\$ 15,696.84	\$ 13,235.52	\$ 17,644.45	\$ 211,733.43	ADMINISTRATIVO	12	NO
3N	3N (ADMINISTRATIVO)	458	ENCARGADO DEL SECTOR GUBERNAMENTAL	\$ 19,559.55	\$ 16,814.39	\$ 22,849.24	\$ 274,190.89	ADMINISTRATIVO	12	NO
3N	3N (ADMINISTRATIVO)	453	REALIZADOR/PRODUCTOR TV	\$ 19,559.55	\$ 16,814.39	\$ 22,849.24	\$ 274,190.89	ADMINISTRATIVO	12	NO
3N	3N (ADMINISTRATIVO)	518	ASISTENTE ORIENTADOR VOCACIONAL	\$ 19,559.55	\$ 16,814.39	\$ 22,849.24	\$ 274,190.89	ADMINISTRATIVO	12	NO
3N	3N (ADMINISTRATIVO)	635	ENCARGADO DE EVALUACIÓN AL INGRESO Y PERMANENCIA	\$ 19,559.55	\$ 16,814.39	\$ 22,849.24	\$ 274,190.89	ADMINISTRATIVO	12	NO
3N	3N (ADMINISTRATIVO)	309	ENCARGADO DE APOYO TÉCNICO NORMATIVO	\$ 19,559.55	\$ 16,814.39	\$ 22,849.24	\$ 274,190.89	ADMINISTRATIVO	12	NO
3N	3N (ADMINISTRATIVO)	309	ENCARGADO DE APOYO TÉCNICO NORMATIVO	\$ 19,559.55	\$ 16,814.39	\$ 22,849.24	\$ 274,190.89	ADMINISTRATIVO	12	NO
3N	3N (ADMINISTRATIVO)	647	ASISTENTE TÉCNICO	\$ 19,559.55	\$ 16,814.39	\$ 22,849.24	\$ 274,190.89	ADMINISTRATIVO	12	NO
3N	3N (ADMINISTRATIVO)	804	PROGRAMADOR	\$ 19,559.55	\$ 16,814.39	\$ 22,849.24	\$ 274,190.89	ADMINISTRATIVO	12	NO
3N	3N (ADMINISTRATIVO)	485	JEFE DE LA SECCIÓN DE MANTENIMIENTO DE EQUIPO DE ÓPTICA	\$ 19,559.55	\$ 16,814.39	\$ 22,849.24	\$ 274,190.89	ADMINISTRATIVO	12	NO
3N	3N (ADMINISTRATIVO)	810	ENCARGADO DE CERTIFICACIÓN Y GESTIÓN	\$ 19,559.55	\$ 16,814.39	\$ 22,849.24	\$ 274,190.89	ADMINISTRATIVO	12	NO
3N	3N (ADMINISTRATIVO)	794	ENCARGADO DE APOYO TÉCNICO NORMATIVO	\$ 19,559.55	\$ 16,814.39	\$ 22,849.24	\$ 274,190.89	ADMINISTRATIVO	12	NO
3N	3N (ADMINISTRATIVO)	804	PROGRAMADOR	\$ 19,559.55	\$ 16,814.39	\$ 22,849.24	\$ 274,190.89	ADMINISTRATIVO	12	NO
3N	3N (ADMINISTRATIVO)	781	JEFE DE LA SECCIÓN DE INSTALACIÓN	\$ 19,559.55	\$ 16,814.39	\$ 22,849.24	\$ 274,190.89	ADMINISTRATIVO	12	NO
3N	3N (ADMINISTRATIVO)	822	RESURTE DE OBRAS	\$ 19,559.55	\$ 16,814.39	\$ 22,849.24	\$ 274,190.89	ADMINISTRATIVO	12	NO
3N	3N (ADMINISTRATIVO)	797	ENCARGADO DE MEDICINA INTERNA	\$ 19,559.55	\$ 16,814.39	\$ 22,849.24	\$ 274,190.89	ADMINISTRATIVO	12	NO
4A	4A (ADMINISTRATIVO)	864	ENCARGADO DE EQUIPO DE MANTENIMIENTO	\$ 19,559.55	\$ 16,814.39	\$ 22,849.24	\$ 274,190.89	ADMINISTRATIVO	12	NO
4A	4A (ADMINISTRATIVO)	559	ASISTENTE DEL DEPARTAMENTO	\$ 19,559.55	\$ 16,814.39	\$ 22,849.24	\$ 274,190.89	ADMINISTRATIVO	12	NO
4A	4A (ADMINISTRATIVO)	591	PRODUCTOR DE RADIO	\$ 19,559.55	\$ 16,814.39	\$ 22,849.24	\$ 274,190.89	ADMINISTRATIVO	12	NO
4A	4A (ADMINISTRATIVO)	340	ENCARGADO DE EXAMENES DE EGRESO	\$ 19,559.55	\$ 16,814.39	\$ 22,849.24	\$ 274,190.89	ADMINISTRATIVO	12	NO
4A	4A (ADMINISTRATIVO)	481	ENCARGADO DE TURNO	\$ 19,559.55	\$ 16,814.39	\$ 22,849.24	\$ 274,190.89	ADMINISTRATIVO	12	NO
4B	4B (ADMINISTRATIVO)	804	ENCARGADO DE CONTROL DE BIENES MUEBLES E INMUEBLES	\$ 18,550.96	\$ 16,018.12	\$ 21,691.22	\$ 260,294.69	ADMINISTRATIVO	12	NO
4B	4B (ADMINISTRATIVO)	559	ASISTENTE DEL DEPARTAMENTO	\$ 18,550.96	\$ 16,018.12	\$ 21,691.22	\$ 260,294.69	ADMINISTRATIVO	12	NO
4B	4B (ADMINISTRATIVO)	559	ASISTENTE DEL DEPARTAMENTO	\$ 18,550.96	\$ 16,018.12	\$ 21,691.22	\$ 260,294.69	ADMINISTRATIVO	12	NO
4B	4B (ADMINISTRATIVO)	456	ASISTENTE DE INFORMACIÓN	\$ 18,550.96	\$ 16,018.12	\$ 21,691.22	\$ 260,294.69	ADMINISTRATIVO	12	NO
4N	4N (ADMINISTRATIVO)	628	ENCARGADO DE ARCHIVOS INCORPORADOS	\$ 16,451.61	\$ 14,360.70	\$ 19,280.81	\$ 231,369.77	ADMINISTRATIVO	12	NO
4N	4N (ADMINISTRATIVO)	437	ASISTENTE DE COMUNICACIÓN	\$ 16,451.61	\$ 14,360.70	\$ 19,280.81	\$ 231,369.77	ADMINISTRATIVO	12	NO
4N	4N (ADMINISTRATIVO)	555	ENCARGADO OPERATIVO DE UNIDAD	\$ 16,451.61	\$ 14,360.70	\$ 19,280.81	\$ 231,369.77	ADMINISTRATIVO	12	NO
4N	4N (ADMINISTRATIVO)	932	AUDITOR	\$ 16,451.61	\$ 14,360.70	\$ 19,280.81	\$ 231,369.77	ADMINISTRATIVO	12	NO
4N	4N (ADMINISTRATIVO)	734	ASISTENTE DEL DEPARTAMENTO	\$ 16,451.61	\$ 14,360.70	\$ 19,280.81	\$ 231,369.77	ADMINISTRATIVO	12	NO
4N	4N (ADMINISTRATIVO)	873	PSICOLOGO	\$ 16,451.61	\$ 14,360.70	\$ 19,280.81	\$ 231,369.77	ADMINISTRATIVO	12	NO
4N	4N (ADMINISTRATIVO)	559	ASISTENTE DEL DEPARTAMENTO	\$ 9,683.78	\$ 8,278.47	\$ 10,819.58	\$ 129,834.98	ADMINISTRATIVO	12	NO
4N	4N (ADMINISTRATIVO)	745	ENCARGADO DE AREAS FISICAS	\$ 16,451.61	\$ 14,360.70	\$ 19,280.81	\$ 231,369.77	ADMINISTRATIVO	12	NO
4N	4N (ADMINISTRATIVO)	598	ASISTENTE DE ENSAJO CLERICAL	\$ 16,451.61	\$ 14,360.70	\$ 19,280.81	\$ 231,369.77	ADMINISTRATIVO	12	NO
4N	4N (ADMINISTRATIVO)	901	ASISTENTE DE INNOVACIÓN EDUCATIVA	\$ 16,451.61	\$ 14,360.70	\$ 19,280.81	\$ 231,369.77	ADMINISTRATIVO	12	NO
4N	4N (ADMINISTRATIVO)	579	TÉCNICO LABORATORISTA	\$ 16,451.61	\$ 14,360.70	\$ 19,280.81	\$ 231,369.77	ADMINISTRATIVO	12	NO
4N	4N (ADMINISTRATIVO)	456	ASISTENTE DE INFORMACIÓN	\$ 16,451.61	\$ 14,360.70	\$ 19,280.81	\$ 231,369.77	ADMINISTRATIVO	12	NO
4N	4N (ADMINISTRATIVO)	559	ASISTENTE DEL DEPARTAMENTO	\$ 16,451.61	\$ 14,360.70	\$ 19,280.81	\$ 231,369.77	ADMINISTRATIVO	12	NO



47 UTA. UNIVERSIDAD TECNOLÓGICA DE AGUASCALIENTES
TABULADOR DE SUELDOS

PLANTILLA DE PERSONAL DE MANDOS SUPERIORES Y MEDIOS

CATEGORÍA	REMUNERACIÓN TOTAL ANUAL	SUELDO MENSUAL UNITARIO	AJUSTE DE SUELDO	DEPENSA MENSUAL	AYUDA DE TRANSPORTE	MATERIAL DIDÁCTICO MENSUAL	AGUINALDO 40 DIAS	PERCEPCIONES EXTRAORDINARIAS		
								PRIMA VACACIONAL MANDOS SUPERIORES Y MEDIOS (10 DIAS)	PRIMA VACACIONAL ACADÉMICO Y ADMINISTRATIVO (24 DIAS)	PRIMA VACACIONAL MANDOS SUPERIORES Y MEDIOS (10 DIAS)
RECTOR	\$ 1,325,513.78	\$ 68,946.86	\$ 21,215.00	\$ 1,255.00	\$ 8,885.09	\$ -	\$ 103,272.30	\$ 25,818.08	\$ -	\$ -
SECRETARIO ACADÉMICO	\$ 841,712.43	\$ 53,480.27	\$ -	\$ 1,255.00	\$ 6,952.43	\$ -	\$ 81,168.03	\$ 20,282.01	\$ -	\$ -
SECRETARIO DE VINCULACIÓN	\$ 841,712.43	\$ 53,480.27	\$ -	\$ 1,255.00	\$ 6,952.43	\$ -	\$ 81,168.03	\$ 20,282.01	\$ -	\$ -
ABOGADO GENERAL	\$ 688,898.20	\$ 43,569.20	\$ -	\$ 1,255.00	\$ 5,664.00	\$ -	\$ 66,431.84	\$ 16,607.96	\$ -	\$ -
CONTRALOR INTERNO	\$ 688,898.20	\$ 43,569.20	\$ -	\$ 1,255.00	\$ 5,664.00	\$ -	\$ 66,431.84	\$ 16,607.96	\$ -	\$ -
DIRECTOR DE ÁREA	\$ 688,898.20	\$ 43,569.20	\$ -	\$ 1,255.00	\$ 5,664.00	\$ -	\$ 66,431.84	\$ 16,607.96	\$ -	\$ -
SUBDIRECTOR DE ÁREA	\$ 461,385.18	\$ 28,813.41	\$ -	\$ 1,255.00	\$ 3,745.74	\$ -	\$ 44,492.30	\$ 11,123.08	\$ -	\$ -
JEFE DE DEPARTAMENTO	\$ 335,273.02	\$ 20,634.16	\$ -	\$ 1,255.00	\$ 2,682.44	\$ -	\$ 32,331.05	\$ 8,082.76	\$ -	\$ -

PLANTILLA DE PERSONAL ACADÉMICO

CATEGORÍA	REMUNERACIÓN TOTAL ANUAL	SUELDO MENSUAL UNITARIO	AJUSTE DE SUELDO	DEPENSA MENSUAL	AYUDA DE TRANSPORTE	MATERIAL DIDÁCTICO MENSUAL	AGUINALDO 40 DIAS	PERCEPCIONES EXTRAORDINARIAS		
								PRIMA VACACIONAL MANDOS SUPERIORES Y MEDIOS (10 DIAS)	PRIMA VACACIONAL ACADÉMICO Y ADMINISTRATIVO (24 DIAS)	PRIMA VACACIONAL MANDOS SUPERIORES Y MEDIOS (10 DIAS)
PROFESOR TITULAR "A"	\$ 328,808.13	\$ 19,162.48	\$ -	\$ 1,255.00	\$ 2,491.12	\$ 693.20	\$ 28,491.58	\$ -	\$ 17,094.95	\$ -
PROFESOR TITULAR "B"	\$ 384,915.34	\$ 22,682.61	\$ -	\$ 1,255.00	\$ 2,948.74	\$ 693.20	\$ 33,725.46	\$ -	\$ 20,235.28	\$ -
PROFESOR TITULAR "C"	\$ 447,179.49	\$ 26,599.03	\$ -	\$ 1,255.00	\$ 3,456.57	\$ 693.20	\$ 39,533.68	\$ -	\$ 23,720.21	\$ -
PROFESOR ASOCIADO "A"	\$ 233,666.72	\$ 13,193.36	\$ -	\$ 1,255.00	\$ 1,715.14	\$ 693.20	\$ 19,616.45	\$ -	\$ 11,769.87	\$ -
PROFESOR ASOCIADO "B"	\$ 259,187.37	\$ 14,794.51	\$ -	\$ 1,255.00	\$ 1,923.29	\$ 693.20	\$ 21,987.11	\$ -	\$ 13,198.26	\$ -
PROFESOR ASOCIADO "C"	\$ 287,581.97	\$ 16,575.97	\$ -	\$ 1,255.00	\$ 2,154.88	\$ 693.20	\$ 24,645.86	\$ -	\$ 14,787.51	\$ -
PROFESOR DE ASIGNATURA "B" (H/SM)	\$ -	\$ 329.20	\$ -	\$ 16.00	\$ 42.80	\$ 12.00	\$ 10.19	\$ -	\$ -	\$ 6.12
EVENTUAL FUNCIONES ADMINISTRATIVAS (H/SM)	\$ -	\$ 205.80	\$ -	\$ 8.88	\$ 26.75	\$ 5.76	\$ 8.11	\$ -	\$ -	\$ 4.86

UTNA. UNIVERSIDAD TECNOLÓGICA DEL NORTE DE AGUASCALIENTES
TABULADOR DE SUELDOS Y PLAZAS AUTORIZADAS



TABULADOR Y ZONA ECONÓMICA

A-II

SUELDOS

PLANTILLA DE PERSONAL DE MANDOS SUPERIORES Y MEDIOS				
CATEGORÍA	PLAZAS	SUELDO MENSUAL UNITARIO	COSTO NÓMINA MENSUAL (A 30 DÍAS)	COSTO TOTAL PERIODO Y COMPLEMENTO
RECTOR	1	\$ 63,561.15	\$ 63,561.15	\$ 762,733.80
SECRETARIO ACADÉMICO	1	\$ 54,030.80	\$ 54,030.80	\$ 648,369.60
SECRETARIO DE VINCULACIÓN	0	\$ 54,030.80	\$ 0.00	\$ 0.00
ABOGADO GENERAL	1	\$ 47,677.20	\$ 47,677.20	\$ 572,126.40
CONTRALOR INTERNO	1	\$ 47,677.20	\$ 47,677.20	\$ 572,126.40
DIRECTOR DE ÁREA	8	\$ 47,677.20	\$ 381,417.60	\$ 4,577,011.20
SUBDIRECTOR DE ÁREA	4	\$ 33,814.15	\$ 135,256.60	\$ 1,623,079.20
JEFE DE DEPARTAMENTO	16	\$ 24,571.60	\$ 393,145.60	\$ 4,717,747.20
SUBTOTAL SUELDOS MANDOS SUPERIORES Y MEDIOS	32	\$ 373,040.10	\$ 1,122,766.15	\$ 13,473,193.80

PLANTILLA DE PERSONAL ACADÉMICO				
CATEGORÍA	PLAZAS	SUELDO MENSUAL UNITARIO	COSTO NÓMINA MENSUAL (A 30 DÍAS)	COSTO TOTAL PERIODO Y COMPLEMENTO
PROFESOR TITULAR "A"	11	\$ 21,653.60	\$ 238,189.60	\$ 2,858,275.20
PROFESOR TITULAR "B"		\$ 25,631.35	\$ -	\$ -
PROFESOR TITULAR "C"		\$ 30,045.60	\$ -	\$ -
PROFESOR ASOCIADO "A"	6	\$ 14,908.50	\$ 89,451.00	\$ 1,073,412.00
PROFESOR ASOCIADO "B"	17	\$ 16,717.80	\$ 284,202.60	\$ 3,410,431.20
PROFESOR ASOCIADO "C"	23	\$ 18,730.85	\$ 430,808.55	\$ 5,169,714.60
TÉCNICO ACADÉMICO A	1	\$ 12,686.95	\$ 12,686.95	\$ 152,243.40
TÉCNICO ACADÉMICO B	0	\$ 13,955.50	\$ -	\$ -
TÉCNICO ACADÉMICO C	1	\$ 15,350.90	\$ 15,350.90	\$ 184,210.80
PROFESOR DE ASIGNATURA "B" (H/S/IM)	2,280	\$ 431.45	\$ 983,706.00	\$ 11,804,472.00
SUBTOTAL PERSONAL ACADÉMICO		\$ 170,112.50	\$ 2,054,396.60	\$ 24,652,759.20

PLANTILLA DE PERSONAL ADMINISTRATIVO Y SECRETARIAL				
CATEGORÍA	PLAZAS	SUELDO MENSUAL UNITARIO	COSTO NÓMINA MENSUAL (A 30 DÍAS)	COSTO TOTAL PERIODO Y COMPLEMENTO
COORDINADOR	11	\$ 13,092.25	\$ 144,014.75	\$ 1,728,177.00
INVESTIGADOR ESPECIALIZADO	0	\$ 13,092.25	\$ 0.00	\$ 0.00
INGENIERO EN SISTEMAS	1	\$ 10,299.45	\$ 10,299.45	\$ 123,593.40
ABOGADO	0	\$ 9,632.00	\$ 0.00	\$ 0.00
JEFE DE OFICINA	24	\$ 8,185.45	\$ 196,450.80	\$ 2,357,409.60
TECNICO BIBLIOTECARIO	0	\$ 7,044.15	\$ 0.00	\$ 0.00



UPA. UNIVERSIDAD POLITÉCNICA DE AGUASCALIENTES
TABULADOR DE SUELDOS

CATEGORIA	NOMBRE	SUELDO	INCENTIVO	COMPENSAC	TOTAL
UPA 45A	DIRECCIÓN GENERAL	78,025.69	26,008.56	20,042.81	130,042.81
UPA 50A	DIRECCIÓN GENERAL	60,573.80	20,191.27	20,191.27	100,956.34
UPA 50B	DIRECCIÓN GENERAL	55,536.27	18,512.09	18,512.09	92,560.45
UPA 60A	DIRECCIÓN GENERAL	53,840.47	17,946.82	17,946.82	89,734.11
UPA 60B	DIRECCIÓN GENERAL	49,717.60	16,572.54	16,572.54	82,862.68
UPA 60C	DIRECCIÓN GENERAL	44,736.94	14,912.31	14,912.31	74,561.56
UPA 60D	DIRECCIÓN GENERAL	39,711.76	13,237.25	13,237.25	66,186.26
UPA 70A	DIRECCIÓN/ESPECIALISTA	30,023.81	10,007.93	10,007.93	50,039.67
UPA 70B	DIRECCIÓN/ESPECIALISTA	27,652.23	9,217.41	9,217.41	46,087.05
UPA 70C	DIRECCIÓN/ESPECIALISTA	25,024.10	8,341.36	8,341.36	41,706.82
UPA 70D	DIRECCIÓN/ESPECIALISTA	23,772.90	7,824.31	7,924.31	39,621.52
UPA 80A	JEFATURA DE DEPARTAMENTO/ESPECIALISTA	17,549.74	5,849.92	5,849.92	29,249.58
UPA 80B	JEFATURA DE DEPARTAMENTO/ESPECIALISTA	16,339.47	5,179.82	5,179.82	25,899.11
UPA 80C	JEFATURA DE DEPARTAMENTO/ESPECIALISTA	14,328.96	4,732.12	4,732.12	23,793.20
UPA 90A	TÉCNICO	14,281.64	3,060.36	3,060.36	20,402.36
UPA 90B	TÉCNICO	13,906.48	2,979.97	2,979.97	19,866.42
UPA 90C	TÉCNICO	13,162.32	2,820.50	2,820.50	18,803.32
UPA 30A	COORDINACIÓN/ANALISTA"A"	12,419.86	2,661.40	2,661.40	17,742.66
UPA 30B	COORDINACIÓN/ANALISTA"A"	11,732.81	2,514.18	2,514.18	16,761.17
UPA 30C	COORDINACIÓN/ANALISTA"A"	11,384.68	2,439.58	2,439.58	16,263.84
UPA 30D	COORDINACIÓN/ANALISTA"A"	10,725.57	2,298.33	2,298.33	15,322.23
UPA 30E	COORDINACIÓN/ANALISTA"A"	10,152.25	2,175.48	2,175.48	14,503.21
UPA 30F	COORDINACIÓN/ANALISTA"A"	9,537.32	2,043.71	2,043.71	13,624.74
UPA 30G	COORDINACIÓN/ANALISTA"A"	8,944.90	1,916.77	1,916.77	12,778.44
UPA 20A	AUXILIAR/ANALISTA"B"	8,580.10	1,838.59	1,838.59	12,257.28
UPA 20B	AUXILIAR/ANALISTA"B"	7,902.26	1,693.34	1,693.34	11,288.94
UPA 20C	AUXILIAR/ANALISTA"B"	7,407.12	1,587.24	1,587.24	10,581.60
UPA 20D	AUXILIAR/ANALISTA"B"	6,938.45	1,486.82	1,486.82	9,912.09
UPA 10A	OFICIAL	6,528.74	1,399.02	1,399.02	9,326.78
UPA 10B	OFICIAL	6,197.76	1,328.09	1,328.09	8,853.94
UPA 10C	OFICIAL	6,040.81	1,294.46	1,294.46	8,629.73
UPA 10D	OFICIAL	5,802.87	1,243.47	1,243.47	8,289.81
UPA 10E	OFICIAL	5,383.12	1,153.53	1,153.53	7,690.18
UPA 10F	OFICIAL	4,820.00	1,032.85	1,032.85	6,885.70
UPA 10G	OFICIAL	4,572.40	803.26	803.26	6,178.92

ICA. INSTITUTO CULTURAL DE AGUASCALIENTES

TABULADOR DE SUELDOS									
Categoría	Nombre Categoría	Sueldo	Compensación	Ayuda para transporte	Ayuda para renta	Ayuda para despesa	Ingreso Bruto	Ingreso Neto	Costo Integrado
40 B	SECRETARIO/COORDINADOR	99,097.26	66,064.84	0.00	0.00	0.00	\$ 165,162.10	\$ 108,656.65	\$ 232,325.69
60 C	DIRECTOR GENERAL	44,736.94	29,824.62	0.00	0.00	0.00	\$ 74,561.56	\$ 52,947.31	\$ 105,428.57
60 D	DIRECTOR GENERAL	39,711.76	26,474.51	0.00	0.00	0.00	\$ 66,186.27	\$ 47,536.88	\$ 93,687.31
70 A	COORDINADOR DE AREA	30,023.81	20,015.87	0.00	0.00	0.00	\$ 50,039.68	\$ 37,106.18	\$ 70,955.21
70 C	COORDINADOR DE AREA	25,024.09	16,682.73	0.00	0.00	0.00	\$ 41,706.82	\$ 31,689.33	\$ 59,121.07
80 A	JEFE DE DEPARTAMENTO/ESPECIALISTAS	17,549.74	11,689.83	0.00	0.00	0.00	\$ 29,249.57	\$ 22,814.71	\$ 41,253.99
80 B	JEFE DE DEPARTAMENTO/ESPECIALISTAS	15,539.46	10,359.64	0.00	0.00	0.00	\$ 25,899.10	\$ 20,409.67	\$ 36,541.85
80 C	JEFE DE DEPARTAMENTO/ESPECIALISTAS	14,328.95	9,464.23	0.00	0.00	0.00	\$ 23,793.18	\$ 18,862.52	\$ 33,559.88
90 A	TECNICO	14,281.65	5,269.04	283.89	283.89	283.89	\$ 20,402.36	\$ 16,200.23	\$ 29,448.56
90 B	TECNICO	13,906.48	5,108.25	283.89	283.89	283.89	\$ 19,866.40	\$ 15,812.52	\$ 28,685.17
90 C	TECNICO	13,162.31	4,789.32	283.89	283.89	283.89	\$ 18,803.30	\$ 15,043.47	\$ 27,170.89
30 A	TECNICO/COORDINADOR	12,419.86	4,471.13	283.89	283.89	283.89	\$ 17,742.66	\$ 14,276.20	\$ 25,660.13
30 B	TECNICO/COORDINADOR	11,732.81	4,176.68	283.89	283.89	283.89	\$ 16,761.16	\$ 13,566.19	\$ 24,262.09
30 C	COORDINADOR/ANALISTA "A"	11,384.68	4,027.48	283.89	283.89	283.89	\$ 16,263.83	\$ 13,206.42	\$ 23,553.70
30 D	COORDINADOR/ANALISTA "A"	10,725.57	3,744.59	284.03	284.03	284.03	\$ 15,322.25	\$ 12,525.27	\$ 22,212.50
30 E	COORDINADOR/ANALISTA "A"	10,152.25	3,497.90	284.35	284.35	284.35	\$ 14,503.20	\$ 11,932.79	\$ 21,045.89
30 F	COORDINADOR/ANALISTA "A"	9,537.31	3,234.19	284.41	284.41	284.41	\$ 13,624.73	\$ 11,297.30	\$ 19,794.58
30 G	COORDINADOR/ANALISTA "A"	8,944.90	2,981.45	284.03	284.03	284.03	\$ 12,778.44	\$ 10,664.33	\$ 18,562.20
20 A	AUXILIAR/ANALISTA "B"	8,560.09	2,824.29	284.30	284.30	284.30	\$ 12,257.28	\$ 10,269.41	\$ 17,796.61
20 B	AUXILIAR/ANALISTA "B"	7,902.27	2,543.52	281.06	281.06	281.06	\$ 11,288.97	\$ 9,535.61	\$ 16,412.63
20 C	AUXILIAR/ANALISTA "B"	7,407.13	2,290.06	284.81	284.81	284.81	\$ 10,581.62	\$ 8,988.16	\$ 15,394.57
20 D	AUXILIAR/ANALISTA "B"	6,938.45	2,085.92	285.90	285.90	285.90	\$ 9,812.07	\$ 8,467.93	\$ 14,434.69
10 A	OFICIAL	6,528.73	1,903.29	288.25	288.25	288.25	\$ 9,326.77	\$ 7,998.40	\$ 13,586.35
10 B	OFICIAL	6,197.75	1,761.42	288.25	288.25	288.25	\$ 8,953.92	\$ 7,606.80	\$ 12,889.79
10 C	OFICIAL	6,040.80	1,701.69	285.74	285.74	285.74	\$ 8,629.71	\$ 7,421.11	\$ 12,569.91
10 D	OFICIAL	5,802.87	1,598.73	286.07	286.07	286.07	\$ 8,289.81	\$ 7,139.60	\$ 12,091.49

ARCHIVO

IDEA. INSTITUTO DEL DEPORTE DEL ESTADO DE AGUASCALIENTES
 TABULADOR ESTIMADO PARA EL EJERCICIO 2023
 ANTEPROYECTO DE PRESUPUESTO DE EGRESOS 2023 INCREMENTO DEL 3%

Categoría	Nombre categoría	Sueldo (1)	Compensación (2)	Ayuda para transporte (4)	Ayuda para renta (11)	Ayuda para despesa (7)	Ingreso Bruto	I.S.R. o (SUBE)	ISSSSPEA Fondo de ahorro	ISSSSPEA Fondo prestaciones económica	Total Dedicaciones	Ingreso Neto	Costo Integrado estimado Mensual 2023
40 B	SECRETARIO/COORDINADOR GENERAL	102,070.18	68,046.79	-	-	-	170,116.96	49,269.35	5,103.51	4,082.81	58,455.66	111,661.30	240,408.96
60 A	DIRECTOR GENERAL	55,455.68	36,970.46	-	-	-	92,426.14	23,171.58	2,772.78	2,218.23	28,162.59	64,263.55	131,161.77
60 B	DIRECTOR GENERAL	51,209.12	34,139.41	-	-	-	85,348.54	20,906.75	2,560.46	2,048.36	25,515.57	59,832.97	121,286.96
70 C	COORDINADOR DE AREA	25,774.82	17,183.21	-	-	-	42,958.03	8,106.86	1,288.74	1,030.99	10,426.59	32,531.43	61,246.20
70 D	COORDINADOR DE AREA	24,486.09	16,324.06	-	-	-	40,810.16	7,574.43	1,224.30	979.44	9,778.18	31,031.98	58,039.49
80 A	JEFE DE DEPTO./ESPECIALISTAS	18,076.23	12,050.82	-	-	-	30,127.05	5,061.77	903.81	723.05	6,688.63	23,438.43	42,686.78
80 B	JEFE DE DEPTO./ESPECIALISTAS	16,005.65	10,670.43	-	-	-	26,676.08	4,256.85	800.28	640.23	5,697.35	20,978.72	37,836.57
80 C	JEFE DE DEPTO./ESPECIALISTAS	14,758.82	9,748.15	-	-	-	24,506.98	3,793.53	737.94	590.35	5,121.82	19,385.16	34,748.01
90 A	TECNICO	14,710.10	5,427.11	292.41	292.41	292.41	21,014.42	3,047.52	735.50	588.40	4,371.43	16,643.00	30,473.01
90 B	TECNICO	14,323.68	5,261.50	292.41	292.41	292.41	20,462.40	2,929.60	716.18	572.95	4,218.74	16,243.66	29,683.53
90 C	TECNICO	13,557.18	4,933.00	292.41	292.41	292.41	19,367.40	2,695.71	677.86	542.29	3,915.86	15,451.54	28,117.50
30 A	TECNICO/COORDINADOR	12,792.46	4,605.26	292.41	292.41	292.41	18,274.94	2,462.36	639.62	511.70	3,613.68	14,661.26	26,555.40
30 B	TECNICO/COORDINADOR	12,084.80	4,301.98	292.41	292.41	292.41	17,263.99	2,246.43	604.24	483.39	3,334.06	13,929.94	25,109.28
30 C	COORDINADOR/ANALISTA "A"	11,726.22	4,148.31	292.41	292.41	292.41	16,751.75	2,137.01	586.31	469.05	3,192.37	13,559.38	24,376.68
30 D	COORDINADOR/ANALISTA "A"	11,047.33	3,856.93	292.55	292.55	292.55	15,781.90	1,929.85	552.37	441.89	2,924.11	12,857.79	22,989.64
30 E	COORDINADOR/ANALISTA "A"	10,456.82	3,602.84	292.88	292.88	292.88	14,938.31	1,749.66	522.84	418.27	2,690.77	12,247.54	21,783.16
30 F	COORDINADOR/ANALISTA "A"	9,823.43	3,331.22	292.94	292.94	292.94	14,033.48	1,556.39	491.17	392.94	2,440.50	11,592.98	20,489.09
30 G	COORDINADOR/ANALISTA "A"	9,213.24	3,070.89	292.58	292.58	292.58	13,161.78	1,377.75	460.66	368.53	2,206.94	10,954.84	19,232.58
20 A	AUXILIAR/ANALISTA "B"	8,837.50	2,909.01	292.83	292.83	292.83	12,625.00	1,281.56	441.87	353.50	2,076.93	10,548.06	18,440.80
20 B	AUXILIAR/ANALISTA "B"	8,139.33	2,619.82	289.49	289.49	289.49	11,627.62	1,102.83	406.97	325.57	1,835.37	9,792.25	16,992.23
20 C	AUXILIAR/ANALISTA "B"	7,629.34	2,358.76	303.65	303.65	303.65	10,899.06	977.60	381.47	305.17	1,664.24	9,234.81	15,947.34
20 D	AUXILIAR/ANALISTA "B"	7,146.60	2,148.50	304.78	304.78	304.78	10,209.43	867.26	357.33	285.86	1,510.46	8,698.98	14,948.66
10 A	OFICIAL	6,724.60	1,960.38	307.20	307.20	307.20	9,606.57	771.22	336.23	268.98	1,376.43	8,230.13	14,089.72
10 B	OFICIAL	6,383.68	1,814.26	307.20	307.20	307.20	9,119.55	718.23	319.18	255.35	1,292.76	7,826.79	13,367.26
10 C	OFICIAL	6,222.03	1,752.75	304.61	304.61	304.61	8,888.61	693.10	311.10	248.88	1,253.09	7,635.52	13,024.80
10 D	OFICIAL	5,976.95	1,646.69	304.95	304.95	304.95	8,538.50	655.01	298.85	239.08	1,192.94	7,345.57	12,526.91
5 A	10 E 160	6,411.40	-	204.13	204.13	204.13	7,023.79	236.67	320.57	256.46	813.70	6,210.09	10,568.13
5 B	10 E 140	6,411.40	-	-	-	-	6,411.40	170.04	320.57	256.46	747.07	5,664.33	9,582.57

ARCHIVO

RYTA. RADIO Y TELEVISIÓN DE AGUASCALIENTES

Cat	Nombre	Sueldo (1)	Compensación (2)	Ayuda para transporte (4)	Ayuda para renta (11)	Ayuda para despesa (7)	Ingreso bruto	I.S.R o (SUBE)	ISSSPEA Fondo de ahorro 5%	ISSSPEA prestaciones económicas 4%	Total Deducciones	Ingreso neto	Costo integrado mensual 2022
45 A	COORDINADOR GENERAL	78,025.68	52,017.12	-	-	-	130,042.81	35,644.13	3,901.28	3,121.03	42,666.45	87,376.36	183,355.91
45 B	COORDINADOR GENERAL	66,435.90	44,290.60	-	-	-	110,726.50	29,076.59	3,321.80	2,657.44	35,065.82	75,670.68	156,421.57
60 A	DIRECTOR GENERAL	53,840.47	35,693.65	-	-	-	89,734.12	22,310.13	2,692.02	2,153.62	27,155.78	62,578.34	126,707.92
70 B	COORDINADOR DE AREA	27,652.24	18,434.83	-	-	-	46,087.07	9,045.57	1,382.61	1,106.09	11,634.27	34,552.79	65,379.02
70 C	COORDINADOR DE AREA	25,024.09	16,682.73	-	-	-	41,706.82	7,785.33	1,251.20	1,000.96	10,037.50	31,669.33	59,121.07
70 D	COORDINADOR DE AREA	23,772.91	15,648.60	-	-	-	39,621.51	7,294.86	1,186.65	950.92	9,434.42	30,187.09	55,982.19
80 A	JEFE DE DEPTO/ESPECIALISTAS	17,549.74	11,699.83	-	-	-	29,248.57	4,855.38	877.49	704.98	6,434.86	22,814.71	41,253.99
80 B	JEFE DE DEPTO/ESPECIALISTAS	15,539.46	10,359.64	-	-	-	25,899.10	4,090.88	776.97	621.58	5,489.44	20,409.57	36,541.65
80 C	JEFE DE DEPTO/ESPECIALISTAS	14,328.95	9,464.23	-	-	-	23,793.18	3,641.06	716.45	573.16	4,930.67	18,862.52	33,559.88
90 A	TECNICO	14,281.65	5,269.04	283.89	283.89	283.89	20,402.35	2,916.78	714.08	571.27	4,202.13	16,200.23	29,448.56
90 B	TECNICO	13,906.48	5,106.25	283.89	283.89	283.89	19,866.41	2,802.30	695.32	556.26	4,053.88	15,812.52	28,685.17
90 C	TECNICO	13,162.31	4,789.32	283.89	283.89	283.89	18,603.30	2,575.22	658.12	526.49	3,759.83	15,043.47	27,170.89
30 A	TECNICO/COORDINADOR	12,419.86	4,471.13	283.89	283.89	283.89	17,742.66	2,346.67	620.99	496.79	3,466.46	14,276.20	25,660.13
30 B	TECNICO/COORDINADOR	11,732.81	4,176.68	283.89	283.89	283.89	16,761.16	2,139.02	586.64	469.31	3,194.97	13,566.19	24,262.09
30 C	COORDINADOR/ANALISTA "A"	11,384.88	4,027.48	283.89	283.89	283.89	16,263.83	2,032.79	569.23	455.39	3,057.41	13,206.42	23,553.70
30 D	COORDINADOR/ANALISTA "A"	10,725.57	3,744.59	284.03	284.03	284.03	15,322.24	1,831.67	536.28	429.02	2,796.97	12,525.27	22,212.50
30 E	COORDINADOR/ANALISTA "A"	10,152.25	3,497.90	284.35	284.35	284.35	14,503.22	1,656.72	507.61	406.09	2,570.43	11,932.79	21,045.89
30 F	COORDINADOR/ANALISTA "A"	9,537.31	3,234.19	284.41	284.41	284.41	13,624.73	1,469.08	476.87	381.49	2,327.44	11,297.30	19,794.58
30 G	COORDINADOR/ANALISTA "A"	8,944.90	2,981.45	284.03	284.03	284.03	12,778.42	1,309.05	447.24	357.80	2,114.09	10,664.33	18,562.20
20 A	AUXILIAR/ANALISTA "B"	8,680.09	2,824.29	284.30	284.30	284.30	12,257.28	1,215.66	429.00	343.20	1,987.87	10,269.41	17,796.61
20 B	AUXILIAR/ANALISTA "B"	7,902.27	2,543.62	281.06	281.06	281.06	11,288.95	1,042.14	395.11	316.09	1,753.34	9,535.61	16,412.63
20 C	AUXILIAR/ANALISTA "B"	7,407.13	2,290.06	294.81	294.81	294.81	10,561.61	926.81	370.36	296.29	1,593.45	8,968.16	15,394.57
20 D	AUXILIAR/ANALISTA "B"	6,938.45	2,095.92	295.90	295.90	295.90	9,912.07	819.68	346.92	277.54	1,444.14	8,467.93	14,434.69
10 A	OFICIAL	6,528.73	1,903.29	296.25	296.25	296.25	9,326.76	740.77	326.44	261.15	1,328.36	7,998.40	13,586.35
10 B	OFICIAL	6,197.75	1,761.42	298.25	298.25	298.25	8,853.93	689.33	309.89	247.91	1,247.13	7,606.80	12,889.79
10 C	OFICIAL	6,040.80	1,701.69	295.74	295.74	295.74	8,629.72	664.94	302.04	241.63	1,208.61	7,421.11	12,569.91
10 D	OFICIAL	5,802.87	1,598.73	296.07	296.07	296.07	8,289.81	627.95	290.14	232.11	1,150.21	7,139.60	12,091.49

SUBSECRETARÍA DE EDUCACIÓN SUPERIOR
DIRECCIÓN GENERAL DE UNIVERSIDADES TECNOLÓGICAS Y POLITÉCNICAS
UTMA UNIVERSIDAD TECNOLÓGICA METROPOLITANA DE AGUASCALIENTES



SUELDOS

PLANTILLA DE PERSONAL DE MANDOS SUPERIORES Y MEDIOS

CATEGORÍA	PLAZAS	SUELDO UNITARIO MENSUAL	COSTO NOMINA MENSUAL	COSTO TOTAL PERIODO Y COMPLEMENTO
RECTOR	1	\$ 63,911.15	\$ 63,911.15	\$ 762,743.80
SECRETARIO ACADÉMICO	-	\$ 54,026.80	-	-
SECRETARIO DE INTELIGENCIA	-	\$ 47,677.20	-	-
PROFESOR GENERAL	-	\$ 47,677.20	-	-
DIRECTOR DE AREA	-	\$ 47,677.20	-	-
SAO/DIRECTOR DE AREA	-	\$ 23,814.15	-	-
JEFE DE DEPARTAMENTO	6	\$ 24,571.80	\$ 147,430.80	\$ 1,769,165.20
SUBTOTAL SUELDOS MANDOS SUPERIORES Y MEDIOS	7	\$ 373,040.10	\$ 210,980.75	\$ 2,531,885.00

PLANTILLA DE PERSONAL ACADÉMICO

CATEGORÍA	PLAZAS	SUELDO UNITARIO MENSUAL	COSTO NOMINA MENSUAL	COSTO TOTAL PERIODO Y COMPLEMENTO
PROFESOR TITULAR "A"	-	\$ 21,623.00	-	-
PROFESOR TITULAR "B"	-	\$ 26,681.50	-	-
PROFESOR TITULAR "C"	-	\$ 30,045.00	-	-
PROFESOR ASOCIADO "A"	-	\$ 14,800.00	-	-
PROFESOR ASOCIADO "B"	-	\$ 18,733.85	-	-
PROFESOR ASOCIADO "C"	4	\$ 12,688.65	\$ 74,622.40	\$ 889,080.80
TECNICO ACADÉMICO "A"	-	\$ 13,856.00	-	-
TECNICO ACADÉMICO "B"	-	\$ 15,300.00	-	-
PROFESOR DE ASISTENCIA "B" (MÁS)	612	\$ 431.45	\$ 264,627.60	\$ 3,166,656.80
SUBTOTAL PERSONAL ACADÉMICO	612	\$ 431.45	\$ 339,270.80	\$ 4,067,248.80

PLANTILLA DE PERSONAL ADMINISTRATIVO Y SECRETARIAL

CATEGORÍA	PLAZAS	SUELDO UNITARIO MENSUAL	COSTO NOMINA MENSUAL	COSTO TOTAL PERIODO Y COMPLEMENTO
COORDINADOR	5	\$ 13,082.25	\$ 65,411.25	\$ 788,535.00
INVESTIGADOR ESPECIALIZADO	-	\$ 13,082.25	-	-
ASISTENTE DE SERVICIOS	-	\$ 8,622.00	-	-
ASISTENTE DE SERVICIOS	-	\$ 8,622.00	-	-
JEFE DE OFICINA	4	\$ 8,196.45	\$ 32,741.80	\$ 392,901.60
TECNICO DE BLOTUARIO	-	\$ 7,041.15	-	-
TECNICO DE CONTABILIDAD	-	\$ 7,041.15	-	-
ADMINISTRATIVO	2	\$ 3,326.10	\$ 12,671.50	\$ 152,065.00
ENFERMERA	-	\$ 3,326.10	-	-
TECNICO ESPECIALIZADO EN ELECTRONICA	-	\$ 3,326.10	-	-
TECNICO ESPECIALIZADO EN MANTENIMIENTO	-	\$ 3,326.10	-	-
CHOFER DEL RECTOR	-	\$ 6,202.25	-	-
CHOFER DE AREA	-	\$ 4,900.00	-	-
CHOFER ADMINISTRATIVO	-	\$ 4,900.00	-	-
ASISTENTE DE SERVICIOS DE MANTENIMIENTO	3	\$ 4,884.55	\$ 14,659.05	\$ 176,123.80
SECRETARIA DE RECTOR	-	\$ 7,544.15	-	-
SECRETARIA DE RECTOR DE AREA	-	\$ 6,689.00	-	-
SECRETARIA DE RECTOR DE AREA	-	\$ 6,689.00	-	-
SECRETARIA DE SUBDIRECTOR DE AREA	-	\$ 5,700.00	-	-
SECRETARIA DE JEFE DE DEPARTAMENTO	-	\$ 5,700.00	-	-
SUBTOTAL ADMINISTRATIVO Y SECRETARIAL	14	\$ 147,508.25	\$ 125,468.20	\$ 1,505,618.40
TOTAL SUELDOS				\$ 8,105,167.00

PRESTACIONES LIGADAS AL SALARIO

CONCEPTO	BASE DE CÁLCULO	ACADÉMICO	ADMINISTRATIVO Y SECRETARIAL	COSTO TOTAL PERIODO Y COMPLEMENTO
ADICIONAL	40 DÍAS	\$ 451,081.07	\$ 187,294.00	\$ 900,273.00
PRIMA VACACIONAL MANDOS SUPERIORES Y MEDIOS	10 DÍAS	\$ 271,176.64	\$ 100,374.06	\$ 70,330.26
PRIMA VACACIONAL ACADÉMICO Y ADMINISTRATIVO	24 DÍAS	\$ 465,244.67	\$ 180,110.16	\$ 371,851.20
SEGURIDAD SOCIAL (ART. 42, 75, 840 Y 888 (LSSSETE))	9.97%	\$ 124,141.87	\$ 47,880.38	\$ 782,889.66
CUOTA SOCIAL SALUD (ART. 42 (LSSSETE))	12.55 (%) No	\$ 5,496.79	\$ 2,126.20	\$ 8,684.56
PLAZAS (*)	5,000 (*) No	\$ 2,172.63	\$ 840.00	\$ 3,432.63
PLAZAS (*)	5,000 (*) No	\$ 2,172.63	\$ 840.00	\$ 3,432.63
FOUSSSE (ART. 102 (LSSSETE))	1%	\$ 205,983.48	\$ 79,269.92	\$ 392,627.16
FOUSSSE (ART. 102 (LSSSETE))	2%	\$ 411,966.96	\$ 158,539.84	\$ 787,234.32
RETIRO (ART. 40 (LSSSETE))	2%	\$ 411,966.96	\$ 158,539.84	\$ 787,234.32
TOTAL PRESTACIONES LIGADAS AL SALARIO		\$ 1,650,235.11	\$ 673,837.62	\$ 2,941,518.75

PRESTACIONES NO LIGADAS AL SALARIO

CONCEPTO	ZONA	MONTO UNITARIO	ACADÉMICO	ADMINISTRATIVO Y SECRETARIAL	COSTO TOTAL PERIODO Y COMPLEMENTO
DESPENSA (PLAZA)	A-B	\$ 125.00	\$ 60,242.00	\$ 210,045.00	\$ 271,089.00
DESPENSA (PLAZA)	A-B	\$ 125.00	\$ 60,242.00	\$ 210,045.00	\$ 271,089.00
DESPENSA (PLAZA)	A-B	\$ 125.00	\$ 60,242.00	\$ 210,045.00	\$ 271,089.00
MATERIAL DIDACTICO (PLAZA)	A-B	\$ 89.30	\$ 230,271.85	\$ 116,769.62	\$ 330,273.60
MATERIAL DIDACTICO (HORAS) ISMI	A-B	\$ 15.90	\$ 116,769.62	\$ 116,769.62	\$ 233,539.24
TOTAL PRESTACIONES NO LIGADAS AL SALARIO			\$ 440,517.60	\$ 210,840.00	\$ 651,357.60

PRESTACIONES SOCIOECONÓMICAS

CONCEPTO	CANTIDAD	MONTO UNITARIO	COSTO PARCIAL	COSTO TOTAL PERIODO Y COMPLEMENTO
SERVICIOS DE GUARDERIA	10	\$ 13,100.00	\$ 131,000.00	\$ 167,200.00
CAJASILLAS DE MANTENIMIENTO	2	\$ 2,500.00	\$ 5,000.00	\$ 6,000.00
LENTES	20	\$ 2,450.00	\$ 49,000.00	\$ 48,000.00
REPOSICION DE LENTES	20	\$ 2,450.00	\$ 49,000.00	\$ 48,000.00
INDICACIONES DE TRABAJO	30	\$ 1,700.00	\$ 51,000.00	\$ 1,700.00
GASTOS DE SEPELIO	1	\$ 2,000.00	\$ 2,000.00	\$ 2,000.00
APARATOS OPTICOS/AUDITIVOS Y SILLAS DE RUEDAS	1	\$ 3,000.00	\$ 3,000.00	\$ 3,000.00
VALE PARA LIBRO DEL DIA DEL MAESTRO (FC)	4	\$ 500.00	\$ 2,000.00	\$ 2,000.00
VALE PARA LIBRO DEL DIA DEL MAESTRO (HS)	612	\$ 12.50	\$ 7,650.00	\$ 7,650.00
VALE PARA LIBRO DEL DIA DEL MAESTRO (AS)	2	\$ 30,000.00	\$ 60,000.00	\$ 60,000.00
FESTIVO DEL DIA DE LAS MADRES	1	\$ 10,000.00	\$ 10,000.00	\$ 10,000.00
TOTAL PRESTACIONES SOCIOECONÓMICAS			\$ 269,858.00	\$ 269,858.00

TOTAL PRESTACIONES

TOTAL PRESTACIONES			\$ 3,862,744.35	
TOTAL SUELDOS (A)			\$ 8,105,167.00	
TOTAL PRESTACIONES (B)			\$ 3,862,744.35	
A. TOTAL SUELDOS Y PRESTACIONES ((A+B)H))			\$ 11,967,911.35	
TOTAL CAPITULO 1000 (SERVICIOS PERSONALES)			\$ 11,967,911.35	

ICTEA - INSTITUTO DE CAPACITACIÓN PARA EL TRABAJO DEL ESTADO DE AGUASCALIENTES

Incremento General del 3% a partir de enero 2022
 Tabulador 2022 a partir del 1° de enero de 2022

Tabulador 2022 a partir del 1° de enero de 2022

Categoría	Nombre categoría	Sueldo (1)	Compensación (2)	Ayuda para transporte (4)	Ayuda para renta (11)	Ayuda para despesa (7)	Ingreso Bruto	I.S.R. o (SUBE)	ISSSPEA Fondo de ahorro	ISSSPEA Fondo prestaciones económicas	Total Deducciones	Ingreso Neto	Costo integrado Mensual 2022
50 B	SUBSECRETARIO	55,538.27	37,024.18	0.00	0.00	0.00	92,562.45	23,214.56	2,776.81	2,221.45	28,212.82	64,349.63	130,634.84
70 A	COORDINADOR DE AREA	30,023.81	20,015.87	0.00	0.00	0.00	50,039.68	10,231.36	1,501.19	1,200.95	12,933.50	37,106.18	70,955.21
70 B	COORDINADOR DE AREA	27,652.24	18,454.83	0.00	0.00	0.00	46,087.07	9,045.57	1,382.61	1,106.09	11,534.27	34,552.80	65,379.02
70 C	COORDINADOR DE AREA	25,024.09	16,692.73	0.00	0.00	0.00	41,706.82	7,765.33	1,251.20	1,000.96	10,037.50	31,669.32	59,121.07
80 A	JEFE DE DEPTO/SPECIALISTAS	17,549.74	11,699.83	0.00	0.00	0.00	29,249.57	4,655.38	877.49	701.99	6,434.86	22,814.71	41,253.99
80 B	JEFE DE DEPTO/SPECIALISTAS	15,539.46	10,359.64	0.00	0.00	0.00	25,899.10	4,090.88	776.97	621.58	5,489.43	20,409.67	38,541.85
80 C	JEFE DE DEPTO/SPECIALISTAS	14,328.95	9,464.23	0.00	0.00	0.00	23,793.18	3,641.06	716.45	573.16	4,930.67	18,862.51	33,659.88
90 A	TECNICO	14,281.65	5,269.04	283.89	283.89	283.89	20,402.36	2,516.78	714.08	571.27	4,202.13	16,200.23	29,448.56
90 B	TECNICO	13,906.48	5,108.25	283.89	283.89	283.89	19,866.40	2,802.30	685.32	556.26	4,053.88	15,812.52	28,685.17
90 C	TECNICO	13,162.31	4,789.32	283.89	283.89	283.89	18,803.30	2,575.22	688.12	526.49	3,759.83	15,043.47	27,170.89
30 A	TECNICO/COORDINADOR	12,419.86	4,471.13	283.89	283.89	283.89	17,742.66	2,348.67	620.99	486.79	3,466.46	14,276.20	25,660.13
30 B	TECNICO/COORDINADOR	11,732.81	4,176.68	283.89	283.89	283.89	16,761.16	2,139.02	586.64	469.51	3,194.97	13,566.19	24,862.09
30 C	COORDINADOR/ANALISTA "A"	11,384.68	4,027.48	283.89	283.89	283.89	16,263.83	2,032.79	569.23	455.39	3,057.41	13,206.42	23,653.70
30 D	COORDINADOR/ANALISTA "A"	10,725.57	3,744.59	284.03	284.03	284.03	15,322.25	1,831.67	536.28	429.02	2,796.97	12,525.28	22,212.50
30 E	COORDINADOR/ANALISTA "A"	10,152.25	3,497.90	284.35	284.35	284.35	14,503.20	1,656.72	507.61	406.09	2,670.42	11,932.78	21,046.89
30 F	COORDINADOR/ANALISTA "A"	9,557.31	3,234.19	284.41	284.41	284.41	13,624.73	1,469.08	476.87	381.49	2,327.44	11,297.29	19,794.58
30 G	COORDINADOR/ANALISTA "A"	8,944.90	2,991.45	284.03	284.03	284.03	12,778.44	1,309.05	447.25	357.80	2,114.09	10,664.35	18,652.20
20 A	AUXILIAR/ANALISTA "B"	8,580.09	2,624.29	284.30	284.30	284.30	12,287.28	1,215.66	429.00	343.20	1,987.87	10,299.41	17,796.61
20 B	AUXILIAR/ANALISTA "B"	7,902.27	2,543.62	281.06	281.06	281.06	11,288.97	1,042.14	395.11	316.09	1,753.34	9,535.63	16,412.63
20 C	AUXILIAR/ANALISTA "B"	7,407.13	2,290.06	294.81	294.81	294.81	10,581.62	926.81	370.36	296.29	1,593.45	8,988.17	15,394.57
20 D	AUXILIAR/ANALISTA "B"	6,938.45	2,085.92	295.90	295.90	295.90	9,912.07	819.68	346.92	277.64	1,444.14	8,467.93	14,434.69
10 A	OFICIAL	6,528.73	1,903.29	298.25	298.25	298.25	9,326.77	740.77	326.44	261.16	1,328.35	7,998.41	13,688.35
10 B	OFICIAL	6,187.75	1,761.42	298.25	298.25	298.25	8,853.92	689.33	309.89	247.91	1,247.13	7,606.79	12,889.79
10 C	OFICIAL	6,040.80	1,701.69	295.74	295.74	295.74	8,629.71	664.84	302.04	241.63	1,208.61	7,421.10	12,669.91
10 D	OFICIAL	5,802.87	1,598.73	296.07	296.07	296.07	8,289.61	627.95	290.14	232.11	1,150.21	7,139.60	12,091.49

ISSEA. INSTITUTO DE SERVICIOS DE SALUD DEL ESTADO DE AGUASCALIENTES
 DIRECCIÓN DE ADMINISTRACIÓN Y FINANZAS
 TABULADOR VIGENTE 2022
 TABULADOR MANDOS MEDIOS

DESCRIPCIÓN	RAMO	UNIDAD RESPONSABLE	ZONA ECONOMICA	NIVEL	CODIGO FEDERAL	CATEGORIA	No. PLAZAS	SUELDO BASE FEDERAL	COMPENSACION GARANTIZADA FEDERAL	DESPENSA	COMPLEMENTO SALARIAL ESTATAL MENSUAL	INGRESO BRUTO	NETO
SECRETARIO DE SALUD/SERVS. COORD.	33	S01	2	33	CF52254	40 A		19,416.00	37,013.00	1,085.00	144,684.27	172,198.27	120,147.62
						40 B		19,416.00	37,013.00	1,085.00	89,845.85	157,359.85	110,354.26
						40 C	1	19,416.00	37,013.00	1,085.00	83,749.47	141,263.47	99,730.65
						45 A		19,416.00	37,013.00	1,085.00	67,098.87	124,612.87	85,741.26
						45 B		19,416.00	37,013.00	1,085.00	49,073.26	106,587.26	76,810.46
SECRETARIO PARTICULAR	33	S01	2	31C	CF53083	70 A		9,204.00	18,010.00	1,085.00	20,173.00	48,472.00	37,722.32
						70 B		9,204.00	18,010.00	1,085.00	16,467.94	44,766.94	35,128.78
						70 C	1	9,204.00	18,010.00	1,085.00	12,340.60	40,639.60	32,116.66
						70 D		9,204.00	18,010.00	1,085.00	10,418.73	38,717.73	30,646.81
SUBIEFE DE SERVICIOS ESTATALES (DIRECTORES GENERALES)	33	S01	2	30	CF34260	60 A		17,776.00	24,803.00	1,085.00	46,185.84	86,849.84	63,563.26
						60 B		17,776.00	24,803.00	1,085.00	39,751.13	80,415.13	59,171.74
						60 C		17,776.00	24,803.00	1,085.00	31,929.25	72,593.25	53,696.42
						60 D		17,776.00	24,803.00	1,085.00	24,158.21	64,822.21	48,256.69
						60 A		14,582.00	13,887.00	1,085.00	56,814.73	86,368.73	63,575.47
						60 B		14,582.00	13,887.00	1,085.00	50,380.02	79,994.02	59,174.32
SUBDIRECTOR ESTATAL (DIRECTORES DE AREA)	33	S01	2	29	CF34261	60 D		14,582.00	13,887.00	1,085.00	42,571.89	72,125.89	53,708.63
						70 A		14,582.00	13,887.00	1,085.00	34,800.85	64,354.85	48,268.90
						70 B		14,582.00	13,887.00	1,085.00	19,704.98	49,258.98	37,701.80
						70 C		14,582.00	13,887.00	1,085.00	15,999.93	45,553.93	35,108.26
						70 A		14,582.00	13,887.00	1,085.00	11,872.58	41,426.58	32,147.13
						70 B		14,582.00	13,887.00	1,085.00	9,884.04	39,438.04	30,626.30
DIRECTORES DE HOSPITAL ESTATAL	33	S01	2	28	CF34245	70 A		14,582.00	13,887.00	1,085.00	19,704.98	49,258.98	37,701.80
						70 B		14,582.00	13,887.00	1,085.00	15,999.93	45,553.93	35,108.26
						70 C		14,582.00	13,887.00	1,085.00	11,872.58	41,426.58	32,147.13
						70 D		14,582.00	13,887.00	1,085.00	9,884.04	39,438.04	30,626.30
						60 A		8,432.00	8,052.00	1,085.00	67,873.25	85,442.25	63,598.90
						60 B		8,432.00	8,052.00	1,085.00	61,438.53	79,007.53	59,179.22
JEFE DE DEPARTAMENTO ESTATAL (JEFES DE DEPARTAMENTO Y DIRECTOR JURIDICO)	33	S01	2	28	CF34263	70 A		8,432.00	8,052.00	1,085.00	53,656.87	71,225.87	53,732.06
						60 C		8,432.00	8,052.00	1,085.00	45,885.83	63,454.83	48,292.33
						70 A		8,432.00	8,052.00	1,085.00	30,789.97	48,358.97	37,725.22
						70 B		8,432.00	8,052.00	1,085.00	27,084.91	44,653.91	35,131.69
						70 C		8,432.00	8,052.00	1,085.00	22,957.58	40,526.58	32,112.24
						80 A		8,432.00	8,052.00	1,085.00	11,008.76	28,577.76	22,973.79
AUDITOR ENCARGADO (CONTRALORIA INTERNA)	33	S01	2	28	CF21135	70 A		8,432.00	8,052.00	1,085.00	7,770.54	25,339.54	20,461.58
						80 B		8,432.00	8,052.00	1,085.00	5,752.45	18,874.55	15,108.26
						70 C		8,432.00	8,052.00	1,085.00	4,142.66	13,147.13	10,354.26
						70 D		8,432.00	8,052.00	1,085.00	15,719.04	39,438.04	30,626.30
						80 A		8,432.00	8,052.00	1,085.00	11,008.76	28,577.76	22,973.79
						80 B		8,432.00	8,052.00	1,085.00	7,770.54	25,339.54	20,461.58
JEFE DE JURISDICCION SANITARIA "A" (ADMINISTRADORES DE JURIS.)	33	S01	2	28	CF34068	80 A		8,432.00	8,052.00	1,085.00	5,752.45	18,874.55	15,108.26
						80 B		8,432.00	8,052.00	1,085.00	4,142.66	13,147.13	10,354.26
						80 C		8,432.00	8,052.00	1,085.00	16,486.98	49,258.98	37,701.80
						80 D		8,432.00	8,052.00	1,085.00	12,781.93	45,553.93	35,108.26
COORD. DICT. DE SERVS. ESP. (JEFES JURISDICCIONALES)	33	S01	2	27 H	CF21905	70 B		14,582.00	17,105.00	1,085.00	8,654.58	41,426.58	32,147.13
						70 C		14,582.00	17,105.00	1,085.00	6,666.04	39,438.04	30,626.30
						70 D		14,582.00	17,105.00	1,085.00			
						70 D		14,582.00	17,105.00	1,085.00			

**ISSEA. INSTITUTO DE SERVICIOS DE SALUD DEL ESTADO DE AGUASCALIENTES
DIRECCIÓN DE ADMINISTRACIÓN Y FINANZAS
TABULADOR VIGENTE 2022
PARA PERSONAL RAMA MEDICA Y PARAMEDICA A03**

CODIGO	PUESTO	HONORARIOS ASIMILADOS MENSUALES (BRUTOS)	HONORARIOS ASIMILADOS MENSUALES (NETOS)
M02035	ENFERMERA GENERAL TITULADA "A"	13,976.60	12,432.36
M02034	ENFERMERA ESPECIALISTA "A"	15,976.60	14,211.38
M02036	AUXILIAR DE ENFERMERÍA "A"	10,976.60	9,763.82
M02075	INHALOTERAPEUTA	13,976.60	12,432.36
M01004	MEDICO ESPECIALISTA "A"	31,000.00	25,732.92
M01006	MEDICO GENERAL "A"	26,049.15	21,926.22
M02049	NUTRILOGO	13,976.60	12,432.36
M02001	QUIMICO "A"	19,000.00	16,382.76
M02006	TECNICO RADIOLOGO O EN RADIOTERAPIA	13,976.60	12,432.36
M02040	TRABAJADORA SOCIAL EN AREA MEDICA "A"	13,976.60	12,432.36
M02043	IATROTECNITO	10,976.60	9,763.82
M02029	PARAMÉDICOS	13,976.60	12,432.36
M03005	AFANADORES	9,232.78	8,212.67
M03006	CAMILLERO	9,232.78	8,212.67

**ISSEA. INSTITUTO DE SERVICIOS DE SALUD DEL ESTADO DE AGUASCALIENTES
DIRECCIÓN DE ADMINISTRACIÓN Y FINANZAS
TABULADOR VIGENTE 2022
PARA PERSONAL SUPLENTE**

CODIGO	PUESTO	TABULADOR 2022 PERCEPCION DIARIA
M02035	ENFERMERA GENERAL TITULADA "A"	352.51
M02036	AUXILIAR DE ENFERMERÍA "A"	304.99
M02003	TÉCNICO LABORATORISTA "A"	319.95
M03025	APOYO ADMINISTRATIVO EN SALUD - A1	262.57
M02043	IATROTECNICO	368.15
M02029	PARAMÉDICO EN ÁREA NORMATIVA	402.02
M03006	CAMILLERO	276.53
M02040	TRABAJADORA SOCIAL EN ÁREA MÉDICA "A"	337.94
M02001	QUÍMICO "A"	502.83
M02006	TÉCNICO RADIOLOGO O EN RADIOTERAPIA	331.06
M02047	COCINERO EN HOSPITAL	277.70
M01004	MÉDICO ESPECIALISTA "A"	819.31
M01006	MÉDICO GENERAL "A"	549.07
M02075	INHALOTERAPEUTA	319.95

COESAMED. COMISIÓN ESTATAL DE ARBITRAJE MÉDICO PARA EL ESTADO DE AGUASCALIENTES

TABULADOR



CATEGORIA	NOMBRE CATEGORIA	SUELDO	COMPENSACION	AYUDA TRANSPORTE	AYUDA PARA RENTA	AYUDA PARA DEPENSA	INGRESO BRUTO	I.S.R. (SUBE)	FONDO DE AHORRO	ISSSSPEA FONDO DE PRESTACIONES ECONOMICAS	TOTAL DE DEDUCCIONES	INGRESO NETO	COSTO INTEGRADO MENSUAL	COSTO INTEGRADO ANUAL
60 D	DIRECTOR GENERAL	39,711.76	26,474.51	-	-	-	66,186.27	15,075.33	1,985.59	1,588.47	18,649.39	47,536.88	93,687.31	1,124,247.72
70 D	COORDINADOR DE AREA	23,772.91	15,848.60	-	-	-	39,621.51	7,294.86	1,188.65	950.92	9,434.43	30,187.08	55,982.19	671,786.28
80 A	JEFE DE DEPTO/ESPECIALISTA	17,549.74	11,699.83	-	-	-	29,249.57	4,855.38	877.49	701.99	6,434.86	22,814.71	41,253.99	495,047.88
80 C	JEFE DE DEPTO/ESPECIALISTA	14,328.95	9,464.23	-	-	-	23,793.18	3,641.06	716.45	573.16	4,930.67	18,862.51	33,559.88	402,718.56
30 F	COORDINADOR/ANALISTA	9,537.31	3,234.19	284.41	284.41	284.41	13,624.73	1,469.08	476.87	381.49	2,327.44	11,297.29	19,794.58	237,534.96
90 B	TECNICO	13,906.48	5,108.25	283.89	283.89	283.89	19,866.40	2,802.30	695.32	556.26	4,053.88	15,812.52	28,685.17	344,222.04
10 D	OFICIAL	5,802.87	1,598.73	296.07	296.07	296.07	8,289.81	627.95	290.14	232.11	1,150.20	7,139.61	12,091.49	145,097.88
30 C	COORDINADOR/ANALISTA	11,384.68	4,027.48	283.89	283.89	283.89	16,263.83	2,032.79	569.23	455.39	3,057.41	13,206.42	23,553.71	282,644.52



UTR. UNIVERSIDAD TECNOLÓGICA EL RETOÑO
TABULADORES SUELDOS

DGUTYP

CATEGORÍA	TABULADOR	DESPENSA	MATERIAL DIDÁCTICO	TOTAL
RECTOR	63,561.15	0.00	0.00	63,561.15
DIRECTOR	47,677.20	0.00	0.00	47,677.20
JEFE DE DEPARTAMENTO	24,571.60	0.00	0.00	24,571.60
PROFESOR ASOCIADO C	18,730.85	1255	693.2	20,679.05
COORDINACIÓN	13,092.25	1255	0.00	14,347.25
INGENIERON EN SISTEMAS	10,299.45	1255	0.00	11,554.45
JEFE DE OFICINA	8,185.45	1255	0.00	9,440.45
TECNICO EN CONTABILIDAD	7,044.15	1255	0.00	8,299.15
ANALISTA ADMINISTRATIVO	6,335.75	1255	0.00	7,590.75

PAGO POR HORA

CATEGORÍA	Percepción x hora tabulador	Sueldo x hora	despensa	material didáctico
D No Inglés (español)	85	76.65	5.55	2.80
C Inglés	105	94.65	6.85	3.50
B Materia Inglés	115	103.65	7.50	3.85
A Materia Inglés Master	120	108.15	7.85	4.00

UTC. UNIVERSIDAD TECNOLÓGICA DE CALVILLO
TABULADOR PARA EL EJERCICIO FISCAL 2023

TABULADOR DE SUELDOS

CATEGORÍAS	NOMBRE DE LA CATEGORÍA	SUELDO MENSUAL UNITARIO
REC	RECTOR	\$ 63,561.15
DIA	DIRECTOR DE ÁREA	\$ 47,677.20
JDEP	JEFE DE DEPARTAMENTO	\$ 24,571.60
PTC "B"	PROFESOR ASOCIADO "B"	\$ 16,717.80
PTC "A"	PROFESOR ASOCIADO "A"	\$ 14,908.50
REAB	TÉCNICO ACADÉMICO B	\$ 13,955.60
PA'S	PROFESOR DE ASIGNATURA "B"	\$ 431.45
COOR	COORDINADOR	\$ 13,092.25
JOFI	JEFE DE DE OFICINA	\$ 8,185.45
TEC	TÉCNICO	\$ 7,044.15
SECRE	SECRETARIA DEL RECTOR	\$ 7,044.15
ANA	ANALISTA ADMINISTRATIVO	\$ 6,335.75
ENFE	ENFERMERA	\$ 6,355.75
TEC	TECNICO	\$ 6,355.75

IIFEA. INSTITUTO DE INFRAESTRUCTURA FÍSICA EDUCATIVA DEL ESTADO DE AGUASCALIENTES

TABULADOR


CATEGORÍA	NOMBRE DE CATEGORÍA	SUELDO (1)	COMPENSACIÓN (2)	AYUDA TRANSPORTE (4)	AYUDA FERIA (11)	AYUDA DESPESA (7)	INGRESO BRUTO	ISR O (SUJE)	ISSSPPA FONDO PATRONAL AMBROSIO	RESERVA FONDO PATRONAL ECONÓMICAS	TOTAL DEDUCCIONES	INGRESO NETO	COSTO INTEGRADO MENSUAL 2022
50B	SUBSECRETARIO	55,536.27	37,024.18				92,560.45	23,214.56	2,776.81	2,221.45	28,212.83	64,347.63	130,634.64
70D	COORDINADOR DE AREA	23,772.91	15,848.60				39,621.51	7,294.86	1,188.65	950.92	9,434.42	30,187.09	55,982.19
80A	JEFE DE DEPTO/ESPECIALISTA	17,549.74	11,699.83				29,249.57	4,855.38	877.49	701.99	6,434.86	22,814.71	41,253.99
80B	JEFE DE DEPTO/ESPECIALISTA	15,539.46	10,359.64				25,899.10	4,090.88	776.97	621.58	5,489.44	20,409.67	36,541.85
80C	JEFE DE DEPTO/ESPECIALISTA	14,328.95	9,464.23				23,793.18	3,641.06	716.45	573.16	4,930.67	18,862.52	33,559.88
90A	TECNICO	14,281.65	5,269.04	283.89	283.89	283.89	20,402.35	2,916.78	714.08	571.27	4,202.13	16,200.23	29,448.56
90B	TECNICO	13,906.48	5,108.25	283.89	283.89	283.89	19,866.41	2,802.30	695.32	556.26	4,053.88	15,812.52	28,685.17
90C	TECNICO	13,162.31	4,789.32	283.89	283.89	283.89	18,803.30	2,575.22	658.12	526.49	3,759.83	15,043.47	27,170.89
30A	TECNICO/COORDINADOR	12,419.86	4,471.13	283.89	283.89	283.89	17,742.66	2,348.67	620.99	496.79	3,466.46	14,276.20	25,660.13
30B	TECNICO/COORDINADOR	11,732.81	4,176.68	283.89	283.89	283.89	16,761.16	2,139.02	586.64	469.31	3,194.97	13,566.19	24,262.09
30C	COORDINADOR /ANALISTA "A"	11,384.68	4,027.48	283.89	283.89	283.89	16,263.83	2,032.79	569.23	455.39	3,057.41	13,206.42	23,553.70
30D	COORDINADOR /ANALISTA "A"	10,725.57	3,744.59	284.03	284.03	284.03	15,322.24	1,831.67	536.28	429.02	2,796.97	12,525.27	22,212.50
30E	COORDINADOR /ANALISTA "A"	10,152.25	3,497.90	284.35	284.35	284.35	14,503.22	1,656.72	507.61	406.09	2,570.43	11,932.79	21,045.89
30F	COORDINADOR /ANALISTA "A"	9,537.31	3,234.19	284.41	284.41	284.41	13,624.73	1,469.08	476.87	381.49	2,327.44	11,297.30	19,794.58
30G	COORDINADOR /ANALISTA "A"	8,944.90	2,981.45	284.03	284.03	284.03	12,778.42	1,309.05	447.24	357.80	2,114.09	10,664.33	18,562.20
20A	AUXILIAR /ANALISTA "B"	8,580.09	2,824.29	284.30	284.30	284.30	12,257.28	1,215.66	429.00	343.70	1,987.87	10,269.41	17,796.61
20B	AUXILIAR /ANALISTA "B"	7,902.27	2,543.52	281.06	281.06	281.06	11,288.95	1,042.14	395.11	316.09	1,753.34	9,535.61	16,412.63
20C	AUXILIAR /ANALISTA "B"	7,407.43	2,290.06	294.81	294.81	294.81	10,581.61	926.81	370.36	296.29	1,593.45	8,988.16	15,394.57
20D	AUXILIAR /ANALISTA "B"	6,938.45	2,085.92	295.90	295.90	295.90	9,912.07	819.68	346.92	277.54	1,444.14	8,467.93	14,434.69
10A	OFICIAL	6,528.73	1,903.29	298.25	298.25	298.25	9,326.76	740.77	326.44	261.15	1,328.36	7,998.40	13,588.35
10B	OFICIAL	6,197.75	1,761.42	298.25	298.25	298.25	8,853.93	689.33	309.89	247.91	1,247.13	7,606.80	12,889.79
10C	OFICIAL	6,040.80	1,701.69	295.74	295.74	295.74	8,629.72	664.94	302.04	241.63	1,208.61	7,421.11	12,569.91
10D	OFICIAL	5,802.87	1,598.73	296.07	296.07	296.07	8,289.81	627.95	290.14	232.11	1,150.21	7,139.60	12,091.49



Agroscolientes
Centro de Conciliación y Arbitraje
de los Trabajadores y Funcionarios
de las Empresas Agrícolas

TABULADOR DE SUELDOS 2023 CCLEA. CENTRO DE CONCILIACIÓN LABORAL DEL ESTADO DE AGUASCALIENTES

CATEGORÍA	NOMBRE DE CATEGORÍA	SUELDO (1)	COMPENSACIÓN (2)	AYUDA PARA TRANSPORTE (4)	AYUDA PARA RENTA (11)	AYUDA PARA DESPENSA (7)	INGRESO BRUTO	I.S.R. O SUBE	ISSSPEA FONDO DE AHORRO	ISSSPEA FONDO DE PRESTACIONES	TOTAL DEDUCCIONES	INGRESO NETO	COSTO INTEGRADO MENSUAL 2022
60 D	DIRECTOR GENERAL	40903.11	27268.75				68171.86	15527.59	2045.16	1636.12	19208.87	48963.99	96497.93
70 C	COORDINADOR DE AREA	25774.81	17183.21				42958.02	8018.89	1288.74	1030.99	10338.63	32619.41	60894.70
70 D	COORDINADOR DE AREA	24466.10	16324.06				40810.16	7513.71	1224.31	979.45	9717.45	31092.70	57661.66
80 A	JEFE DE DPTO/ESPECIALISTA	18076.23	12050.82				30127.06	5001.04	903.81	723.05	6627.91	23499.15	42491.61
80 B	JEFE DE DPTO/ESPECIALISTA	16005.64	10670.43				26676.02	4213.61	800.28	640.23	5654.12	21021.96	37638.11
80 C	JEFE DE DPTO/ESPECIALISTA	14758.82	9748.16				24506.98	3750.29	737.94	590.35	5078.59	19428.40	34566.68
90 A	TECNICO	14710.10	5427.11	292.41	292.41	292.41	21044.42	3004.28	735.50	588.41	4328.19	16886.24	30332.02
90 B	TECNICO	14323.67	5261.50	292.41	292.41	292.41	20462.40	2886.37	716.18	572.95	4175.50	16286.90	29545.73
90 C	TECNICO	13557.18	4933.00	292.41	292.41	292.41	19367.40	2652.48	677.86	542.28	3872.62	15494.77	27986.02
30 A	TECNICO/COORDINADOR	12792.46	4605.26	292.41	292.41	292.41	18274.94	2419.13	639.62	511.69	3570.45	14704.49	26429.93
30 B	TECNICO/COORDINADOR	12084.79	4301.98	292.41	292.41	292.41	17263.99	2203.19	604.24	483.39	3290.82	13973.18	24989.95
30 C	COORDINADOR/ANALISTA	11726.22	4148.30	292.41	292.41	292.41	16751.74	2093.77	586.31	469.05	3149.13	13602.61	24266.31
30 D	COORDINADOR/ANALISTA	11047.34	3856.93	292.55	292.55	292.55	15781.91	1886.62	552.37	441.89	2880.88	12901.03	22876.88
30 E	COORDINADOR/ANALISTA	10456.82	3602.84	292.88	292.88	292.88	14938.32	1706.42	522.84	418.27	2647.54	12290.77	21677.27
30 F	COORDINADOR/ANALISTA	9823.49	3331.22	292.94	292.94	292.94	14033.47	1513.15	491.18	392.93	2397.26	11636.22	20386.42
30 G	COORDINADOR/ANALISTA	9213.25	3070.89	292.55	292.55	292.55	13161.77	1348.32	460.66	368.53	2177.51	10984.26	19119.07
20 A	AUXILIAR/ANALISTA	8837.49	2909.02	292.83	292.83	292.83	12625.00	1252.13	441.87	353.50	2047.51	10577.49	18330.51
20 B	AUXILIAR/ANALISTA	8139.34	2679.93	289.49	289.49	289.49	11677.62	1073.40	406.96	325.57	1805.94	9821.68	16905.01
20 C	AUXILIAR/ANALISTA	7629.34	2358.76	303.65	303.65	303.65	10899.06	954.61	381.47	305.18	1641.25	9257.80	15856.41
20 D	AUXILIAR/ANALISTA	7146.60	2108.90	304.78	304.78	304.78	10209.43	844.27	357.33	285.87	1487.46	8721.97	14867.73
10 A	OFICIAL	6724.59	1960.39	307.20	307.20	307.20	9606.56	762.99	336.23	268.98	1168.21	8238.35	13996.00
10 B	OFICIAL	6383.68	1814.26	307.20	307.20	307.20	9119.55	710.01	319.19	255.35	1284.54	7835.00	13276.48
10 C	OFICIAL	6222.02	1752.74	304.61	304.61	304.61	8888.61	684.89	311.10	248.88	1244.87	7643.74	12947.01
10 D	OFICIAL	5976.96	1646.69	304.95	304.95	304.95	8538.50	646.79	298.84	239.07	1184.72	7353.79	12454.23



IMPACTO TOTAL (TAB. 2022)

IMPACTO PROPUESTA NO EN PROPUESTA

11,419,049.90

COSTO TOTAL

DEPENDENCIA/ENTIDAD: INSTITUTO AGUASCALENTENSE DEL ADULTO MAYOR

TABULADOR DE SUELDOS

EXISTE	N° plaza Actual	Nivel Propuesto	Denominación del puesto propuesto	CATEGORIA	COSTO INTEGRADO MENSUAL TABULADOR 2022	COSTO INTEGRADO ANUAL TABULADOR 2022	Total mensual bruto 2022	Total mensual NETO 2022
NO	PNC	Director	Direccion General del Instituto Del Adulto Mayor	60 C	105,428.57	1,265,142.79	74,561.56	52,947.31
NO	PNC	Director	Direccion Administrativa	70 A	70,995.21	851,462.53	50,039.68	37,106.18
NO	PNC	Director	Direccion Juridica	70 C	59,427.02	709,452.86	41,706.82	31,669.33
NO	PNC	Director	Direccion Programas Acciones y Relaciones Estrategicas	70 C	59,121.07	709,452.86	41,706.82	31,669.33
NO	PNC	Jefe. Depto.	Organo Interno de Control	90 C	27,170.89	326,050.73	18,803.30	15,043.47
NO	PNC	Jefe. Depto.	Organo Interno de Control	90 C	27,170.89	326,050.73	18,803.30	15,043.47
NO	PNC	Jefe. Depto.	Coordinación Ejecutiva	80 A	41,253.99	495,047.86	29,249.57	22,814.71
NO	PNC	Tecnico/Auxiliar	Recepcionista	30 A	25,660.13	307,921.53	17,742.66	14,276.20
NO	PNC	Jefe. Depto.	Jefe de Depto. de Comunicación	80 A	41,253.99	495,047.86	29,249.57	22,814.71
NO	PNC	Jefe. Depto.	Jefe de Depto. de Capital Humano	80 A	41,253.99	495,047.86	29,249.57	22,814.71
NO	PNC	Jefe. Depto.	Jefe de Departamento de Contabilidad y Finanzas	80 A	41,253.99	495,047.86	29,249.57	22,814.71
NO	PNC	Jefe. Depto.	Jefe de Depto. De Servicios	80 A	41,253.99	495,047.86	29,249.57	22,814.71
NO	PNC	Jefe. Depto.	Jefe de Depto. De Asesoría y Gestión	80 A	41,253.99	495,047.86	29,249.57	22,814.71
NO	PNC	Jefe. Depto.	Jefe de Depto. De Programas Específicos, Laborales y Vinculación	80 A	41,253.99	495,047.86	29,249.57	22,814.71
NO	PNC	Jefe. Depto.	Jefe de Depto. De Estancias y Comedores	80 A	41,253.99	495,047.86	29,249.57	22,814.71
NO	PNC	Tecnico/Auxiliar	Auxiliar Del Jefe De Depto. De Finanzas y Contabilidad	30 B	24,262.09	291,145.09	16,761.16	13,566.19
NO	PNC	Tecnico/Auxiliar	Auxiliar de Jefe de Depto. de Capital Humano	30 B	24,262.09	291,145.09	16,761.16	13,566.19
NO	PNC	Tecnico/Auxiliar	Auxiliar de Jefe de Depto. Servicios	30 B	24,262.09	291,145.09	16,761.16	13,566.19
NO	PNC	Tecnico/Auxiliar	Chofer de la Dirección Administrativa	30 A	25,660.13	307,921.53	17,742.66	14,276.20
NO	PNC	Tecnico/Auxiliar	Auxiliar Mensajero del Depto. De Estancias y Comedores	30 B	24,262.09	291,145.09	16,761.16	13,566.19
NO	PNC	Tecnico/Auxiliar	Auxiliar de Jefe Programas Económicos, Laborales y Vinculación	30 B	24,262.09	291,145.09	16,761.16	13,566.19
NO	PNC	Tecnico/Auxiliar	Auxiliar de Jefe Programas Económicos, Laborales y Vinculación	30 B	24,262.09	291,145.09	16,761.16	13,566.19
NO	PNC	Tecnico/Auxiliar	auxiliar de jefe de Depto. De Estancias y Comedores	30 B	24,262.09	291,145.09	16,761.16	13,566.19
NO	PNC	Tecnico/Auxiliar	auxiliar de jefe de Depto. De Estancias y Comedores	30 B	24,262.09	291,145.09	16,761.16	13,566.19

IAPEMI. INSTITUTO AGUASCALENTEENSE DE LAS PERSONAS MIGRANTES

TABULADOR DE SUELDOS 2023

Categoría	Nombre de la Categoría	Sueldo	Compensación	Ayuda para transporte	Ayuda para renta	Ayuda para despensa	Ingreso Bruto	Trabajador			Total Deducciones	Ingreso Neto	Costo Integrado Mensual
								ISR	Fondo de Ahorro	Fondo de prestaciones económicas			
40 B	SECRETARIO/COORDINADOR	99,097.26	66,064.84	-	-	-	165,162.10	47,584.69	4,954.86	3,963.89	56,503.45	108,658.65	232,325.69
60 b	DIRECTOR GENERAL	49,717.59	33,145.06	-	-	-	82,862.66	20,111.27	2,485.88	1,988.70	24,585.85	58,276.81	117,161.17
60 c	DIRECTOR GENERAL	44,736.94	29,824.62	-	-	-	74,561.56	17,587.92	2,236.85	1,789.48	21,614.24	52,947.31	105,428.57
80 A	JEFE DE DEPTO/ESPECIALISTAS	17,549.74	11,699.83	-	-	-	29,249.57	4,855.38	877.49	701.99	6,434.86	22,814.71	41,253.99
80 C	JEFE DE DEPTO/ESPECIALISTAS	14,328.95	9,464.23	-	-	-	23,793.18	3,641.06	716.45	573.16	4,930.67	18,862.52	33,559.88
90 A	TECNICO	14,281.65	5,269.04	283.89	283.89	283.89	20,402.35	2,916.78	714.08	571.27	4,202.13	16,200.23	29,448.56
90 C	TECNICO	13,162.31	4,789.32	283.89	283.89	283.89	18,803.30	2,575.22	658.12	526.49	3,759.83	15,043.47	27,170.89
30 B	TECNICO/COORDINADOR	11,732.81	4,176.68	283.89	283.89	283.89	16,761.16	2,139.02	586.64	469.31	3,194.97	13,566.19	24,262.09
30 C	COORDINADOR/ANALISTA "A"	11,584.68	4,027.48	283.89	283.89	283.89	16,263.83	2,032.79	569.23	455.39	3,057.41	13,206.42	23,553.70
20 A	AUXILIAR/ANALISTA "B"	8,580.09	2,824.29	284.30	284.30	284.30	12,257.28	1,215.66	429.00	343.20	1,987.87	10,269.41	17,796.61

CÉCOVA. BURO DE CONGRESOS Y VISITANTES DE AGUASCALIENTES TABULADOR DE SUELDOS							12
NO	NIVEL	NOMBRE PUESTO	CATEGORIA	INGRESO BRUTO	INGRESO NETO	COSTO INTEGRADO MENSUAL	ANUAL
1	Director General	Director General de Buro de Congresos y Visitantes de Aguascalientes	408	\$ 165,162.10	\$ 108,658.65	\$ 232,325.60	\$ 2,787,908.28
2	Director	Director de Estrategia y Vinculación	60A	\$ 89,734.12	\$ 62,578.34	\$ 126,707.92	\$ 1,520,495.04
3	Director	Director de Mercadotecnia	60B	\$ 82,862.66	\$ 58,276.81	\$ 117,161.17	\$ 1,405,934.04
4	Director	Director de Turismo de Reuniones e Incentivos	60B	\$ 82,862.66	\$ 58,276.81	\$ 117,161.17	\$ 1,405,934.04
5	Director	Director Administrativo	60A	\$ 89,734.12	\$ 62,578.34	\$ 126,707.92	\$ 1,520,495.04
6	Director	Director Jurídico	60B	\$ 82,862.66	\$ 58,276.81	\$ 117,161.17	\$ 1,405,934.04
7	Director	Director de la Isla San Marcos	60B	\$ 82,862.66	\$ 58,276.81	\$ 117,161.17	\$ 1,405,934.04
8	Coordinador	Coordinador de Procesos de Áreas Administrativas	70D	\$ 39,521.51	\$ 30,187.09	\$ 55,982.19	\$ 671,786.29
9	Coordinador	Coordinador Organo Interno de Control	70B	\$ 46,087.07	\$ 34,552.79	\$ 65,379.02	\$ 784,548.24
10	Coordinador	Coordinador de Vigilancia	70B	\$ 46,087.07	\$ 34,552.79	\$ 65,379.02	\$ 784,548.24
11	Jefe de departamento	Jefe de Departamento de Promoción Turística	80A	\$ 29,249.57	\$ 22,814.71	\$ 41,253.99	\$ 495,047.86
12	Jefe de departamento	Jefe de Departamento de Relaciones Públicas	80A	\$ 29,249.57	\$ 22,814.71	\$ 41,253.99	\$ 495,047.86
13	Jefe de departamento	Jefe de Departamento de Atención a Viajes de Familiarización	80A	\$ 29,249.57	\$ 22,814.71	\$ 41,253.99	\$ 495,047.86
14	Jefe de departamento	Jefe de Departamento de Vinculación con la Cadena de Valor	80A	\$ 29,249.57	\$ 22,814.71	\$ 41,253.99	\$ 495,047.86
15	Jefe de departamento	Jefe de Departamento de Promoción	80A	\$ 29,249.57	\$ 22,814.71	\$ 41,253.99	\$ 495,047.86
16	Jefe de departamento	Jefe de Departamento de Desarrollo	80A	\$ 29,249.57	\$ 22,814.71	\$ 41,253.99	\$ 495,047.86
17	Jefe de departamento	Jefe de Departamento de Presupuestos y Pagos	80A	\$ 29,249.57	\$ 22,814.71	\$ 41,253.99	\$ 495,047.86
18	Jefe de departamento	Jefe de Departamento de Recursos Humanos y Materiales	80A	\$ 29,249.57	\$ 22,814.71	\$ 41,253.99	\$ 495,047.86
19	Jefe de departamento	Jefe de Departamento de Contabilidad y Finanzas	80A	\$ 29,249.57	\$ 22,814.71	\$ 41,253.99	\$ 495,047.86
20	Jefe de departamento	Jefe de Departamento de Mantenimiento e Intendencia	80A	\$ 29,249.57	\$ 22,814.71	\$ 41,253.99	\$ 495,047.86
21	Jefe de departamento	Jefe de Departamento de Eventos y Competitividad de la Isla	80A	\$ 29,249.57	\$ 22,814.71	\$ 41,253.99	\$ 495,047.86
22	Jefe de departamento	Jefe de Departamento de Conservación de Isla San Marcos	80A	\$ 29,249.57	\$ 22,814.71	\$ 41,253.99	\$ 495,047.86
23	Auxiliar	Auxiliar Jurídico	10B	\$ 8,853.93	\$ 7,606.80	\$ 12,889.79	\$ 154,677.45
24	Oficial	Oficial de mantenimiento	10B	\$ 8,853.93	\$ 7,606.80	\$ 12,889.79	\$ 154,677.45
25	Oficial	Oficial de mantenimiento	10B	\$ 8,853.93	\$ 7,606.80	\$ 12,889.79	\$ 154,677.45
26	Oficial	Oficial de mantenimiento	10B	\$ 8,853.93	\$ 7,606.80	\$ 12,889.79	\$ 154,677.45
27	Oficial	Oficial de mantenimiento	10B	\$ 8,853.93	\$ 7,606.80	\$ 12,889.79	\$ 154,677.45
28	Oficial	Oficial de mantenimiento	10B	\$ 8,853.93	\$ 7,606.80	\$ 12,889.79	\$ 154,677.45
29	Oficial	Oficial de mantenimiento	10B	\$ 8,853.93	\$ 7,606.80	\$ 12,889.79	\$ 154,677.45
30	Oficial	Oficial de mantenimiento	10B	\$ 8,853.93	\$ 7,606.80	\$ 12,889.79	\$ 154,677.45
31	Oficial	Oficial de mantenimiento	10B	\$ 8,853.93	\$ 7,606.80	\$ 12,889.79	\$ 154,677.45
32	Oficial	Oficial de mantenimiento	10B	\$ 8,853.93	\$ 7,606.80	\$ 12,889.79	\$ 154,677.45
33	Oficial	Oficial de mantenimiento	10B	\$ 8,853.93	\$ 7,606.80	\$ 12,889.79	\$ 154,677.45
34	Oficial	Oficial de mantenimiento	10B	\$ 8,853.93	\$ 7,606.80	\$ 12,889.79	\$ 154,677.45
35	Auxiliar	Aux. De limpieza	10B	\$ 8,853.93	\$ 7,606.80	\$ 12,889.79	\$ 154,677.45
36	Auxiliar	Aux. De limpieza	10B	\$ 8,853.93	\$ 7,606.80	\$ 12,889.79	\$ 154,677.45
37	Auxiliar	Aux. De limpieza	10B	\$ 8,853.93	\$ 7,606.80	\$ 12,889.79	\$ 154,677.45
38	Auxiliar	Aux. De limpieza	10B	\$ 8,853.93	\$ 7,606.80	\$ 12,889.79	\$ 154,677.45
39	Supervisor	Supervisor de cuadrilla de servicios generales	90C	\$ 16,809.30	\$ 14,276.20	\$ 25,660.13	\$ 307,921.53
40	Encargado operativo	Encargado operativo	30A	\$ 17,742.66	\$ 15,043.47	\$ 25,660.13	\$ 307,921.53
41	Asistente	Comunicación Institucional	80A	\$ 29,249.57	\$ 22,814.71	\$ 41,253.99	\$ 495,047.86
42	Asistente	Relación Interorganizacional	80A	\$ 29,249.57	\$ 22,814.71	\$ 41,253.99	\$ 495,047.86
43	Asistente	Enlace Gobernadora	80A	\$ 29,249.57	\$ 22,814.71	\$ 41,253.99	\$ 495,047.86
44	Asistente	Asistente Privado	80A	\$ 29,249.57	\$ 22,814.71	\$ 41,253.99	\$ 495,047.86
45	Asistente	Atención Internacional	80A	\$ 29,249.57	\$ 22,814.71	\$ 41,253.99	\$ 495,047.86
46	Asistente	Atención Nacional	80A	\$ 29,249.57	\$ 22,814.71	\$ 41,253.99	\$ 495,047.86

TABULADOR PERSONAL EVENTUAL 2022

Puesto	Rango	SUELDO	COMPENSACION	DISPENSA	TOTAL PERCEPCIONES
Coordinador	Coordinador Ejecutivo Eventual	22,156.44	12,697.00	2,074.00	36,927.45
Jefe de Departamento	Jefe de Departamento Eventual	13,862.86	6,834.54	2,074.00	22,771.40
Asistente	Asistente Eventual	10,776.46	5,110.34	2,074.00	17,960.80
Asistente de Planeación y Diseño Electoral	Asistente de Planeación y Diseño Electoral	14,171.98	0.00	0.00	14,171.98
Presidente Consejo Distrital/Municipal	Consejero Presidente Distrital/Municipal	13,205.00	0.00	0.00	13,205.00
Auxiliar	Auxiliar "A" Eventual	7,328.00	2,811.36	2,074.00	12,213.36
Asistente/Capacitador Electoral	Asistente/Capacitador Electoral	10,227.42	0.00	0.00	10,227.42
Auxiliar TCEA	Auxiliar TCEA	10,274.24	0.00	0.00	10,274.24
Secretario Técnico Distrital/Municipal	Secretario Distrital/Municipal	12,725.14	0.00	0.00	12,725.14
Almohadista	Auxiliar "B" Eventual	6,465.90	2,236.58	2,074.00	10,776.48
Auxiliar de Mantenimiento	Auxiliar "B" Eventual	6,465.90	2,236.58	2,074.00	10,776.48
Técnico en Informática	Auxiliar "B" Eventual	6,465.90	2,236.58	2,074.00	10,776.48
Auditor para la atención de Oficinas de Partes	Auxiliar "B" Eventual	6,465.90	2,236.58	2,074.00	10,776.48
Auditor UNAM	Auditor UNAM	7,499.34	0.00	0.00	7,499.34
PREP/CORA	Técnico del PREP	11,054.16	0.00	0.00	11,054.16
Auditor de Almacén	Auxiliar "C" Eventual	5,431.36	1,546.90	2,074.00	9,052.26
Consejero Electoral Distrital/Municipal	Consejero Distrital/Municipal	7,311.65	0.00	0.00	7,311.65
Secretaria Administrativa Distrital/Municipal	Secretaria Administrativa Distrital/Municipal	5,758.54	0.00	0.00	5,758.54
Secretaría Administrativa Distrital/Municipal	Secretaría Administrativa Distrital/Municipal	5,758.54	0.00	0.00	5,758.54

**IEE INSTITUTO ESTATAL ELECTORAL
TABULADOR DE SUELDOS**

TABULADOR PERSONAL DE SERVIDORES PÚBLICOS 2022

Puesto	Rango	1	2	3	4	6
Presidente Consejo General	Presidente	66,385.24	43,516.14	2,074.00	2,074.00	113,975.38
Consejero Electoral Consejo General	Consejero	65,630.02	41,679.34	2,074.00	2,074.00	109,383.36
Secretario Ejecutivo	Secretario Ejecutivo	40,292.46	24,787.64	2,074.00	2,074.00	67,154.10
Director/Contralor	Director	34,090.74	20,653.10	2,074.00	2,074.00	56,817.84
Coordinador Ejecutivo	Coordinador Ejecutivo	25,128.16	14,678.08	2,074.00	2,074.00	41,880.24
Coordinador Ejecutivo A	Coordinador Ejecutivo A	25,845.27	15,156.15	2,074.00	2,074.00	43,075.41
Coordinador Ejecutivo B	Coordinador Ejecutivo B	27,759.80	16,432.48	2,074.00	2,074.00	46,266.28
Jefe de Departamento	Jefe de Departamento	15,160.70	8,033.12	2,074.00	2,074.00	25,267.82
Jefe de Departamento A	Jefe de Departamento A	15,593.02	8,321.36	2,074.00	2,074.00	25,988.38
Jefe de Departamento B	Jefe de Departamento B	16,314.98	8,802.64	2,074.00	2,074.00	27,191.62
Asistente	Asistente	14,316.40	4,061.62	2,074.00	2,074.00	20,452.02
Asistente A	Asistente A	14,724.52	4,236.52	2,074.00	2,074.00	21,035.04
Asistente B	Asistente B	15,406.18	4,528.62	2,074.00	2,074.00	22,006.80
Auxiliar	Auxiliar A	9,969.56	2,198.66	2,074.00	2,074.00	14,242.22
Auxiliar B	Auxiliar B	8,131.00	1,411.16	2,074.00	2,074.00	11,617.06
Auxiliar C	Auxiliar C	6,864.64	868.00	2,074.00	2,074.00	9,806.64

TABULADOR PERSONAL DE SERVIDORES PÚBLICOS ELECTORALES 2022

Puesto	Rango	1	2	3	4	6
Coordinador (SPEN)	Coordinador (SPEN)	17,091.48	9,320.56	2,074.00	2,074.00	28,486.44
Coordinador A (SPEN)	Coordinador A (SPEN)	17,916.96	9,890.30	2,074.00	2,074.00	29,910.76
Coordinador B (SPEN)	Coordinador B (SPEN)	18,873.78	10,488.52	2,074.00	2,074.00	31,406.30
Técnico (SPEN)	Técnico (SPEN)	14,135.42	3,984.02	2,074.00	2,074.00	20,193.44
Técnico A (SPEN)	Técnico A (SPEN)	14,842.20	4,296.90	2,074.00	2,074.00	21,293.10
Técnico B (SPEN)	Técnico B (SPEN)	15,584.30	4,604.96	2,074.00	2,074.00	22,263.26

CDHEA. Comisión de Derechos Humanos del Estado de Aguascalientes
Anteproyecto de Presupuesto de Egresos 2023
Tabulador de Sueldos



Rangos		
Categoría	Desde	Hasta
A1	\$116,071.05	\$119,553.18
A2	\$66,950.00	\$72,100.00
A3	\$36,037.71	\$49,417.32
B1	\$33,640.07	\$36,037.70
B2	\$29,252.31	\$33,640.06
B3	\$23,023.24	\$29,252.30
C1	\$18,699.10	\$23,023.23
C2	\$17,200.86	\$18,699.09
D1	\$13,712.64	\$17,200.85
D2	\$11,955.31	\$13,712.63



**ITEA. Instituto de Transparencia del Estado de Aguascalientes
Tabulador de Sueldos 2023**

CATEGORIA	SUELDO	COMPENSACIÓN	AYUDA TRANSPORTE	AYUDA RENTA	AYUDA DESPENSA	INGRESO MENSUAL BRUTO	INGRESO ANUAL BRUTO	INGRESO INTEGRADO ANUAL	INGRESO NETO ANUAL
Comisionado Presidente	81,386.16	53,110.89	0.78	0.78	1,144.14	135,642.74	1,627,712.91	2,255,292.87	1,096,211.29
Comisionado	70,180.07	45,641.03	0.78	0.78	1,144.14	116,966.80	1,403,601.58	1,947,173.32	960,355.93
Comisionada	70,180.07	45,641.03	0.78	0.78	1,144.14	116,966.80	1,403,601.58	1,947,173.32	960,355.93
Secretario Ejecutivo	40,113.08	25,596.82	0.78	0.78	1,144.14	66,855.60	802,267.20	1,117,116.90	579,496.10
Director 1	35,609.19	22,593.76	0.78	0.78	1,144.14	59,348.65	712,183.76	992,231.34	521,302.04
Director 2	32,789.68	20,714.09	0.78	0.78	1,144.14	54,649.46	655,793.55	914,055.77	484,873.84
Director 3	21,817.52	13,399.32	0.78	0.78	1,144.14	36,362.54	436,350.42	602,653.28	322,624.22
Jefe de Departamento 1	16,468.27	9,833.06	0.78	0.78	1,144.14	27,447.02	329,364.29	456,706.20	259,685.24
Jefe de Departamento 2	15,654.86	7,524.00	0.78	0.78	1,144.14	24,324.56	291,894.69	404,969.63	231,097.51
Auxiliar 1	14,841.46	5,214.94	0.78	0.78	1,144.14	21,202.09	254,425.09	361,768.29	202,510.04
Auxiliar 2	13,194.52	4,509.10	0.78	0.78	1,144.14	18,849.32	226,191.85	322,219.00	182,086.24
Auxiliar 3	10,991.46	3,564.96	0.78	0.78	1,144.14	15,702.11	188,425.35	269,314.72	154,765.80



**OSFAGS. ÓRGANO SUPERIOR DE FISCALIZACIÓN DEL ESTADO DE AGUASCALIENTES
TABULADOR DE SUELDOS**

PUESTO	CATEGORÍA	SUELDO NETO MENSUAL	SUELDO BRUTO MENSUAL
AUDITOR SUPERIOR	N.A.	\$100,342.00	\$152,641.02
SECRETARIO TECNICO	N.A.	\$55,000.00	\$78,238.12
DIRECTOR DE ÁREA	N.A.	\$50,000.00	\$70,467.40
COORDINADOR	N/A	\$42,000.00	\$57,981.26
SUBDIRECTOR	N.A.	\$32,000.00	\$42,418.00
JEFE DE DEPARTAMENTO	A	\$27,000.00	\$35,321.66
	B	\$23,000.00	\$29,661.78
AUDITOR	A	\$18,000.00	\$22,697.40
	B	\$16,000.00	\$19,940.28
	C	\$13,000.00	\$15,839.32
LIMPIEZA	N.A.	\$12,000.00	\$14,456.98

FGEA. FISCALIA GENERAL DEL ESTADO DE AGUASCALIENTES
Tabulador 2023

Categoría	Nombre categoría	Sueldo (1)	Compensación (2)	Ayuda para transporte (4)	Ayuda para renta (11)	Ayuda para despensa (7)	Ingreso bruto	I.S.R e (SUStE)	ISSSPEA Fondo de ahorro	ISSSPEA Fondo prestaciones económica	Ingreso neto	Costo integrado mensual 2023	Personal por Categoría
1040	40 A TITULAR	102,995.19	68,663.46	-	-	-	171,658.65	49,793.53	5,148.76	4,119.81	112,595.59	241,916.29	1
1041	40 B TITULAR AEC	93,287.10	62,191.40	-	-	-	155,478.50	44,293.28	4,664.36	3,731.48	102,790.38	216,955.58	1
1044	40 E INGENIERALES / OFICIAL MAYOR / COMISARIO GENERAL	66,435.90	44,290.60	-	-	-	110,726.51	29,076.60	3,321.80	2,657.44	75,670.68	156,564.13	8
1060	60 A DIRECTOR GENERAL	53,840.47	35,893.65	-	-	-	89,734.12	22,310.14	2,692.02	2,153.02	62,578.33	126,841.16	0
1061	60 B DIRECTOR GENERAL	49,717.59	33,145.06	-	-	-	82,862.66	20,111.28	2,485.88	1,936.70	58,276.80	117,284.41	1
1062	60 C DIRECTOR GENERAL	44,736.93	29,824.62	-	-	-	74,561.56	17,597.92	2,236.95	1,789.46	52,947.31	105,861.82	2
1063	60 D DIRECTOR GENERAL	39,711.76	26,474.51	-	-	-	66,186.27	15,075.33	1,696.59	1,568.47	47,536.88	93,803.78	9
1070	70 A DIRECTORESPECIALISTAS	30,023.81	20,015.87	-	-	-	50,039.68	10,231.36	1,501.19	1,200.95	37,106.18	71,012.71	9
1072	70 C DIRECTORESPECIALISTAS	25,024.09	16,892.73	-	-	-	41,706.82	7,785.39	1,251.20	1,000.96	31,669.32	59,170.60	34
1073	70 D DIRECTORESPECIALISTAS	23,772.81	15,846.60	-	-	-	39,621.51	7,294.86	1,186.65	950.92	30,187.09	56,026.82	5
1074	70 E DIRECTORESPECIALISTAS	21,512.18	14,341.45	-	-	-	35,853.63	6,403.66	1,075.61	860.49	27,508.88	50,518.60	164
1076	70 F DIRECTORESPECIALISTAS	19,542.74	13,028.49	-	-	-	32,571.23	5,636.64	977.14	781.71	25,175.75	45,931.40	8
1080	80 A JEFE DE DEPTOESPECIALISTAS	17,549.74	11,699.83	-	-	-	29,249.57	4,855.38	877.49	701.99	22,814.71	41,288.44	63
1081	80 B JEFE DE DEPTOESPECIALISTAS	15,539.46	10,359.64	-	-	-	25,899.10	4,090.88	776.97	621.58	20,409.66	36,575.12	31
1085	80 CC JEFE DE DEPTOESPECIALISTAS	14,846.95	9,897.97	-	-	-	24,744.91	3,844.35	742.35	595.86	19,564.34	34,928.17	42
1082	80 C JEFE DE DEPTOESPECIALISTAS	14,388.65	9,592.43	-	-	-	23,981.08	3,681.20	719.43	575.55	19,004.91	33,838.23	386
1100	90 A TECNICO	14,281.65	5,269.05	283.89	283.89	283.89	20,402.35	2,916.78	714.08	571.27	16,200.23	29,479.09	32
1101	90 B TECNICO	13,906.48	5,108.26	283.89	283.89	283.89	19,866.40	2,802.30	695.32	556.26	15,812.52	28,716.50	19
1102	90 C TECNICO	13,162.31	4,788.33	283.89	283.89	283.89	18,803.30	2,575.22	658.12	526.49	15,043.47	27,200.86	25
1110	30 A TECNICOCOORDINADOR	12,419.86	4,471.14	283.89	283.89	283.89	17,742.66	2,348.67	620.99	485.79	14,276.20	25,889.73	19
1112	30 C COORDINADORANALISTA "A"	11,384.69	4,027.49	283.89	283.89	283.89	16,863.84	2,032.79	569.23	455.39	13,206.42	23,882.79	17
1113	30 D COORDINADORANALISTA "A"	10,725.57	3,744.61	284.02	284.02	284.02	15,322.24	1,831.67	536.28	429.02	12,525.27	22,241.26	39
1114	30 E COORDINADORANALISTA "A"	10,152.25	3,497.92	284.35	284.35	284.35	14,503.22	1,656.72	507.61	406.09	11,932.79	21,074.35	25
1115	30 F COORDINADORANALISTA "A"	9,587.31	3,234.19	284.41	284.41	284.41	13,624.73	1,469.08	476.97	381.49	11,287.29	19,822.74	19
1116	30 G COORDINADORANALISTA "A"	8,944.50	2,991.47	284.02	284.02	284.02	12,776.43	1,309.05	447.24	357.80	10,664.33	18,689.46	44
1120	20 A AUXILIARANALISTA "B"	8,568.81	2,819.35	284.30	284.30	284.30	12,240.87	1,212.72	428.43	342.74	10,256.97	17,798.08	21
1121	20 B AUXILIARANALISTA "B"	7,902.26	2,543.50	281.06	281.06	281.06	11,288.94	1,042.14	395.11	316.09	9,535.60	16,439.56	22
1122	20 C AUXILIARANALISTA "B"	7,407.13	2,290.07	294.81	294.81	294.81	10,581.61	926.61	370.36	296.29	8,988.16	15,421.08	153
1123	20 D AUXILIARANALISTA "B"	6,938.46	2,085.92	295.90	295.90	295.90	9,912.08	819.69	346.92	277.54	8,467.93	14,461.24	1
1130	10 A OFICIAL	6,528.74	1,903.29	288.25	288.25	288.25	9,326.77	740.78	326.44	261.15	7,998.41	13,614.42	0
1131	10 B OFICIAL	6,197.75	1,761.41	288.26	288.26	288.26	8,853.93	689.33	309.89	247.91	7,606.80	12,915.14	1
1133	10 D OFICIAL	5,824.66	1,604.72	297.19	297.19	297.19	8,320.94	631.34	291.23	232.99	7,165.38	12,182.28	0



TEEA. TRIBUNAL ELECTORAL DEL ESTADO DE AGUASCALIENTES

TABULADOR PERSONAL BASE EJERCICIO 2023

Puesto	Rango	1	2	3	4	5	6	7	8	9	10	11	12	13	14	15	16
		SUELDO	PERCEPCIÓN BRUTA MENSUAL	PERCEPCIÓN NETA MENSUAL	SUELDO ANUAL BRUTO	SUELDO ANUAL NETO	P.V. BRUTA	P.V. NETA	AGUINALDO BRUTO	AGUINALDO NETO	REMUNERACIÓN TOTAL ANUAL BRUTA	REMUNERACIÓN TOTAL ANUAL NETA	TOTAL SUELDO INTEGRADO MENSUAL	TOTAL SUELDO INTEGRADO ANUAL			
Magistrado Presidente		\$133,216.55	\$133,216.55	\$84,232.95	\$1,598,598.60	\$1,010,795.40	\$22,202.76	\$15,200.76	\$259,772.27	\$199,824.83	\$1,880,573.63	\$1,225,820.99	\$229,289.95	\$2,751,479.44			
Magistrada		\$133,216.55	\$133,216.55	\$84,095.00	\$1,598,598.60	\$1,009,140.00	\$22,202.76	\$15,200.76	\$260,516.67	\$200,397.36	\$1,881,317.93	\$1,224,738.12	\$225,754.66	\$2,709,065.87			
Secretario General de Acuerdo		\$103,740.00	\$103,740.00	\$67,340.00	\$1,244,880.00	\$605,080.00	\$17,290.00	\$10,690.00	\$203,037.30	\$165,162.54	\$1,465,207.30	\$974,982.54	\$170,938.14	\$2,051,257.71			
Secretario(a) de Estudio		\$55,000.00	\$55,000.00	\$38,133.81	\$600,000.00	\$457,605.72	\$9,166.67	\$6,816.67	\$103,950.00	\$82,500.00	\$773,116.67	\$546,922.39	\$92,046.18	\$1,104,564.13			
Directora de Administración		\$55,000.00	\$55,000.00	\$38,133.81	\$600,000.00	\$457,605.72	\$9,166.67	\$6,816.67	\$103,950.00	\$82,500.00	\$773,116.67	\$546,922.39	\$92,046.18	\$1,104,564.13			
Contraloría Interna		\$55,000.00	\$55,000.00	\$38,133.81	\$600,000.00	\$457,605.72	\$9,166.67	\$6,816.67	\$103,950.00	\$82,500.00	\$773,116.67	\$546,922.39	\$92,046.18	\$1,104,564.13			
Jefatura Administrativa		\$29,700.00	\$29,700.00	\$21,993.43	\$356,400.00	\$263,921.16	\$4,950.00	\$3,716.00	\$53,460.00	\$41,650.00	\$414,810.00	\$312,187.16	\$48,691.13	\$584,293.69			
Encargado de la Unidad de Informática		\$27,500.00	\$27,500.00	\$20,518.27	\$330,000.00	\$246,220.44	\$4,653.33	\$3,983.33	\$48,675.00	\$41,250.00	\$383,258.33	\$291,453.77	\$46,021.85	\$552,262.24			
Titular de la Unidad de Actuaria		\$27,500.00	\$27,500.00	\$20,518.27	\$330,000.00	\$246,219.24	\$4,653.33	\$3,983.33	\$48,675.00	\$41,250.00	\$383,258.33	\$291,453.77	\$46,021.85	\$552,262.24			
Oficial de Partes		\$27,500.00	\$27,500.00	\$20,518.27	\$330,000.00	\$246,219.24	\$4,653.33	\$3,716.00	\$48,675.00	\$41,250.00	\$383,258.33	\$291,185.24	\$46,021.85	\$552,262.24			
Secretario Jurídico Auxiliar		\$27,500.00	\$27,500.00	\$20,518.27	\$330,000.00	\$246,219.24	\$4,653.33	\$3,716.00	\$48,675.00	\$41,250.00	\$383,258.33	\$291,185.24	\$46,188.52	\$542,262.24			
Auxiliar Jurídico		\$20,000.00	\$20,000.00	\$15,309.00	\$240,000.00	\$183,708.00	\$3,333.33	\$2,929.36	\$33,600.00	\$30,000.00	\$276,933.33	\$216,637.36	\$33,331.13	\$399,973.64			

TABULADOR PERSONAL HONORARIOS EJERCICIO 2023

Puesto	Rango	HONORARIO	TOTAL HONORARIO
Auxiliar de Limpieza	Auxiliar Limpieza	\$	\$ 12,210.00

SESEA. SISTEMA ESTATAL ANTICORRUPCIÓN DE AGUASCALIENTES

Tabulador de Sueldos y Salarios de la Secretaría Ejecutiva del Sistema Estatal Anticorrupción de Aguascalientes



En términos del artículo 12, fracción III de la Ley de Remuneraciones de los Servidores Públicos del Estado de Aguascalientes y sus Municipios.

Categoría	Nivel	Sueldo neto Anual	Sueldo integrado anual	Prima vacacional neto anual	Prima vacacional Integrado anual	Aguinaldo neto	Aguinaldo Integrado
Secretario Técnico	N/A	\$780,000.00	\$1,146,868.20	\$14,226.18	\$15,928.73	\$111,501.08	\$111,501.08
Director General	A	\$420,000.00	\$573,856.73	\$7,513.22	\$7,970.23	\$55,791.63	\$55,791.63
	B	\$360,000.00	\$481,281.91	\$6,339.67	\$6,684.47	\$46,791.30	\$46,791.30
Jefe de Departamento	A	\$264,000.00	\$343,591.18	\$4,579.58	\$4,772.10	\$33,404.70	\$33,404.70
	B	\$240,000.00	\$309,485.54	\$4,136.53	\$4,298.41	\$30,088.87	\$30,088.87
Enlace Operativo	A	\$192,000.00	\$242,708.62	\$3,268.98	\$3,370.95	\$23,596.67	\$23,596.67
	B	\$144,000.00	\$175,932.00	\$2,387.23	\$2,443.50	\$17,104.50	\$17,104.50
	C	\$96,000.00	\$112,046.90	\$1,552.51	\$1,556.21	\$10,893.45	\$10,893.45



**SIFIA. SISTEMA DE FINANCIAMIENTO DE AGUAS CALIENTES
TABULADOR DE SUELDOS**

CATEGORIA	NOMBRE DE CATEGORIA	SUELDO	COMPENSACIÓN	AYUDA PARA TRANSPORTE	AYUDA PARA RENTA	AYUDA PARA DESPESA	INGRESO BRUTO	I.S.R. (SUBE)	ISSSFEA FONDO DE AHORRO (6%)	ISSSFEA FONDO DE PRESTACIONES ECONÓMICAS (4%)	TOTAL DE DEDUCCIONES	INGRESO NETO	COSTO INTEGRADO MENSUAL
60 A	DIRECTOR GENERAL	\$ 55,504.14	\$ 37,002.76	\$ -	\$ -	\$ -	\$ 96,506.90	\$ 23,197.42	\$ 2,775.20	\$ 2,220.17	\$ 28,192.79	\$ 64,314.11	\$ 132,671.71
60 D	DIRECTOR GENERAL	\$ 40,938.85	\$ 27,292.56	\$ -	\$ -	\$ -	\$ 68,231.41	\$ 15,688.88	\$ 2,046.94	\$ 1,637.55	\$ 19,373.37	\$ 48,858.04	\$ 98,250.83
80 A	JEFE DE DEPTO/ESPECIALISTAS	\$ 18,092.03	\$ 12,061.35	\$ -	\$ -	\$ -	\$ 31,153.38	\$ 5,067.96	\$ 904.60	\$ 723.68	\$ 6,696.24	\$ 23,457.14	\$ 45,372.03
90 A	TÉCNICO	\$ 14,722.95	\$ 5,431.85	\$ 292.66	\$ 292.66	\$ 292.66	\$ 21,032.78	\$ 3,051.44	\$ 736.15	\$ 588.92	\$ 4,376.51	\$ 16,656.27	\$ 30,854.79
30 A	TECNICO/COORDINADOR	\$ 12,803.64	\$ 4,609.29	\$ 292.66	\$ 292.66	\$ 292.66	\$ 18,290.91	\$ 2,465.77	\$ 640.18	\$ 512.15	\$ 3,618.10	\$ 14,672.81	\$ 26,808.06
30 C	COORDINADOR/ANALISTA "A"	\$ 11,736.47	\$ 4,151.93	\$ 292.66	\$ 292.66	\$ 292.66	\$ 16,766.38	\$ 2,140.13	\$ 586.82	\$ 469.46	\$ 3,196.41	\$ 13,569.97	\$ 24,559.88
30 E	COORDINADOR/ANALISTA "A"	\$ 10,465.96	\$ 3,605.88	\$ 293.14	\$ 293.14	\$ 293.14	\$ 14,951.36	\$ 1,752.45	\$ 523.30	\$ 418.64	\$ 2,694.39	\$ 12,256.97	\$ 21,885.41
20 B	AUXILIAR/ANALISTA "B"	\$ 8,146.45	\$ 2,622.11	\$ 289.74	\$ 289.74	\$ 289.74	\$ 11,637.78	\$ 1,104.65	\$ 407.32	\$ 325.66	\$ 1,837.83	\$ 9,799.95	\$ 16,992.22
20 C	AUXILIAR/ANALISTA "B"	\$ 7,636.00	\$ 2,360.82	\$ 303.92	\$ 303.92	\$ 303.92	\$ 10,908.58	\$ 979.13	\$ 381.80	\$ 305.44	\$ 1,666.37	\$ 9,242.21	\$ 15,915.93
20 D	AUXILIAR/ANALISTA "B"	\$ 7,152.85	\$ 2,160.33	\$ 305.04	\$ 305.04	\$ 305.04	\$ 10,218.35	\$ 868.89	\$ 357.64	\$ 286.11	\$ 1,512.44	\$ 8,705.91	\$ 14,897.46

FIAD. FIDEICOMISO DE INVERSIÓN Y ADMINISTRACIÓN PARA EL DESARROLLO ECONÓMICO DEL ESTADO DE AGUASCALIENTES



TABLADOR DE SUELDOS PARA EL EJERCICIO 2023
FUENTE DE FINANCIAMIENTO: PARTICIPACIONES

CATEGORIA	NOMBRE DE CATEGORIA	SUELDO	COMPENSACION	AYUDA TRANSPORTE	AYUDA DESPENSA	AYUDA RENTA	SUELDO MENSUAL BRUTO	ISR 0 (SUJE)	ISSSPEA FONDO DE AHORRO	ISSSPEA FONDO DE PREST ECO	TOTAL DE DEDUCCIONES	INGRESO NETO	COSTO INTEGRADO MENSUAL
1	60 D DIRECTOR GENERAL	39,711.76	26,474.51	0.00	0.00	0.00	66,186.27	15,075.33	1,985.59	1,588.47	18,649.39	47,536.88	93,687.31
2	70 A COORDINADOR DE AREA	30,023.81	20,015.87	0.00	0.00	0.00	50,039.68	10,231.36	1,501.19	1,200.95	12,933.50	37,106.18	70,955.21
4	70 D COORDINADOR DE AREA	23,772.91	15,848.60	0.00	0.00	0.00	39,621.51	7,294.86	1,188.65	950.92	9,434.43	30,187.08	55,982.19
5	80 A JEFE DEL DEPTO ESPECIALIZADO	17,549.74	11,699.83	0.00	0.00	0.00	29,249.57	4,855.38	877.49	701.99	6,434.86	22,814.71	41,253.99
8	90 A TECNICO	14,281.65	5,269.04	283.89	283.89	283.89	20,402.36	2,916.78	714.08	571.27	4,202.13	16,200.23	29,448.56
9	90 C TECNICO	13,162.31	4,789.32	283.89	283.89	283.89	18,803.30	2,575.22	658.12	526.49	3,759.83	15,043.47	27,170.89
12	20 A AUXILIAR ANALISTA "B"	8,580.09	2,824.29	284.30	284.30	284.30	12,257.28	1,215.66	429.00	343.20	1,987.86	10,269.42	17,796.61

FICOTRECE. FIDEICOMISO COMPLEJO TRES CENTURIAS

Tabulador de sueldos 2022



Categoría	Nombre categoría	Sueldo	Compensación	Ayuda para transporte	Ayuda para renta	Ayuda para despensa	Ingreso bruto	ISR o SUBE	ISSSPEA Fondo de ahorro	ISSSPEA Fondo de prestaciones económicas	Total deducciones	Ingreso neto	Costo integrado mensual 2022
50 A	SUBSECRETARIO	60,573.80	40,382.52	-	-	-	100,956.32	25,901.24	3,028.69	2,422.95	31,352.88	69,603.44	142,571.65
70 A	COORDINADOR DE AREA	30,023.80	20,015.86	-	-	-	51,367.30	10,231.36	1,501.20	1,200.95	12,933.51	37,106.18	70,955.21
70 C	COORDINADOR DE AREA	25,024.09	16,682.73	-	-	-	41,706.82	7,785.33	1,251.20	1,000.96	10,037.49	31,669.33	59,121.07
70 D	COORDINADOR DE AREA	23,772.91	15,848.60	-	-	-	39,621.51	7,294.86	1,188.65	950.92	9,434.43	30,187.08	55,982.19
80 A	JEFE DE DEPTO/ESPECIALISTA	17,549.74	11,698.83	-	-	-	29,249.57	4,855.38	877.49	701.99	6,434.86	22,814.71	41,253.99
80 B	JEFE DE DEPTO/ESPECIALISTA	15,539.46	10,359.64	-	-	-	25,899.10	4,090.88	776.97	621.58	5,489.43	20,409.67	36,541.85
80 C	JEFE DE DEPTO/ESPECIALISTA	14,328.95	9,464.23	-	-	-	23,793.18	3,641.06	716.46	573.16	4,930.68	18,862.50	33,559.88
90 A	TECNICO	14,281.65	5,269.04	283.89	283.89	283.89	20,402.36	2,916.78	714.08	571.27	4,202.13	16,200.23	29,448.56
90 B	TECNICO	13,906.48	5,108.25	283.89	283.89	283.89	19,866.40	2,802.30	695.32	556.26	4,053.88	15,812.52	28,685.17
90 C	TECNICO	13,162.31	4,789.32	283.89	283.89	283.89	18,803.30	2,575.22	668.12	526.49	3,759.83	15,043.47	27,170.89
30 A	TECNICO/COORDINADOR	12,419.86	4,471.13	283.89	283.89	283.89	17,742.66	2,348.67	620.99	496.79	3,466.45	14,276.21	25,660.13
30 B	TECNICO/COORDINADOR	11,732.81	4,176.68	283.89	283.89	283.89	16,761.16	2,139.02	586.64	469.31	3,194.97	13,566.19	24,262.09
30 C	COORDINADOR/ANALISTA "A"	11,384.68	4,027.48	283.89	283.89	283.89	16,263.83	2,032.79	569.23	455.39	3,057.41	13,206.42	23,553.70
30 D	COORDINADOR/ANALISTA "A"	10,725.57	3,744.59	284.03	284.03	284.03	15,322.25	1,831.67	536.28	429.02	2,796.97	12,525.28	22,212.50
30 E	COORDINADOR/ANALISTA "A"	10,152.25	3,497.90	284.35	284.35	284.35	14,503.20	1,656.72	507.61	406.09	2,570.42	11,932.78	21,045.89
30 F	COORDINADOR/ANALISTA "A"	9,537.31	3,234.19	284.41	284.41	284.41	13,624.73	1,469.08	476.87	381.49	2,327.44	11,297.29	19,794.58
30 G	COORDINADOR/ANALISTA "A"	8,944.90	2,983.45	284.03	284.03	284.03	12,778.44	1,308.05	447.24	357.80	2,114.09	10,664.35	18,562.20
20 A	AUXILIAR/ANALISTA "B"	8,680.09	2,824.29	284.30	284.30	284.30	12,257.28	1,215.66	429.00	343.20	1,987.86	10,269.42	17,796.61
20 B	AUXILIAR/ANALISTA "B"	7,902.27	2,543.52	281.06	281.06	281.06	11,288.97	1,042.14	395.11	316.09	1,753.34	9,535.63	16,412.63
20 C	AUXILIAR/ANALISTA "B"	7,407.13	2,290.06	284.81	284.81	284.81	10,581.62	926.81	370.36	296.29	1,593.46	8,988.16	15,394.57
20 D	AUXILIAR/ANALISTA "B"	6,938.45	2,085.92	295.90	295.90	295.90	9,912.07	819.68	346.92	277.54	1,444.14	8,467.93	14,434.69
10 A	OFICIAL	6,528.73	1,903.29	298.25	298.25	298.25	9,326.77	740.77	326.44	261.15	1,328.36	7,998.41	13,688.35
10 B	OFICIAL	6,197.75	1,761.42	298.25	298.25	298.25	8,853.92	689.33	309.89	247.91	1,247.13	7,606.79	12,889.79
10 C	OFICIAL	6,040.80	1,701.69	295.74	295.74	295.74	8,629.71	664.94	302.04	241.63	1,208.61	7,421.10	12,569.91
10 D	OFICIAL	5,802.87	1,598.73	296.07	296.07	296.07	8,289.81	627.95	290.14	232.11	1,150.20	7,139.61	12,091.49

FDIA. FIDECOMISO DESARROLLOS INDUSTRIALES

Desarrollos Industriales de Asturias - Colibríes

NO.	CATEGORIA	NOMBRE DE CATEGORIA	SUELDO	COMPENSACION	TABUADOR FDIA			SUELDO MENSUAL BRUTO	ISR. 0 (SUBE)	ISSSPEA FONDO DE AHORRO	ISSSPEA FONDO DE PREVISIONES ECONOMICAS	TOTAL DE DEDUCCIONES	INGRESO NETO	COSTO INTEGRADO MENSUAL
					AYUDA TRANSPORTE	AYUDA DESPESA	AYUDA RENTA							
1	60 D	DIRECTOR GENERAL	39.711,76	26.474,51	0,00	0,00	0,00	66.186,27	15.075,33	1.985,59	1.588,47	18.649,39	47.536,88	93.687,31
2	70 C	COORDINADOR DE AREA	25.024,10	16.682,73	0,00	0,00	0,00	41.706,83	7.785,33	1.251,20	1.000,96	10.037,49	31.669,34	59.121,07
3	70 D	COORDINADOR DE AREA	23.772,91	15.848,60	0,00	0,00	0,00	39.621,51	7.294,86	1.188,65	950,92	9.434,43	30.187,08	55.982,19
4	80 A	JEFE DEL DEPTO ESPECIALIZADO	17.649,74	11.699,83	0,00	0,00	0,00	29.249,57	4.855,38	877,49	701,99	6.434,86	22.814,71	41.253,99
5	80 B	JEFE DEL DEPTO ESPECIALIZADO	15.539,46	10.359,64	0,00	0,00	0,00	25.899,10	4.090,88	775,97	621,58	5.489,43	20.409,67	36.541,85
6	80 C	JEFE DEL DEPTO ESPECIALIZADO	14.328,95	9.464,23	0,00	0,00	0,00	23.793,18	3.641,06	719,45	571,27	4.357,51	19.435,67	33.559,88
7	90 A	TECNICO	14.281,65	5.269,04	283,89	283,89	283,89	20.402,36	2.916,78	714,08	571,27	4.202,13	16.200,23	29.448,56
8	90 B	TECNICO	13.906,48	5.108,25	283,89	283,89	283,89	19.866,08	2.860,30	695,32	556,26	4.053,88	15.812,52	28.685,17
9	90 C	TECNICO	13.162,31	4.789,32	283,89	283,89	283,89	18.803,50	2.575,22	658,12	526,49	3.759,83	15.043,47	27.170,89
10	30 A	TECNICO/COORDINADOR	12.419,86	4.471,13	283,89	283,89	283,89	17.742,66	2.348,67	620,99	496,79	3.466,45	14.276,21	25.660,13
11	30 B	TECNICO/COORDINADOR	11.732,81	4.176,68	283,89	283,89	283,89	16.761,16	2.139,02	586,64	469,31	3.194,97	13.566,19	24.262,69
12	30 C	COORDINADOR /ANALISTA "A"	11.384,68	4.027,48	283,89	283,89	283,89	16.263,83	2.032,79	569,23	455,39	3.057,41	13.206,42	23.553,70
13	30 D	COORDINADOR /ANALISTA "A"	10.725,57	3.744,59	284,03	284,03	284,03	15.322,25	1.831,67	536,28	429,02	2.796,97	12.525,28	22.212,50
14	30 E	COORDINADOR /ANALISTA "A"	10.152,25	3.497,90	284,35	284,35	284,35	14.503,20	1.656,72	507,61	406,09	2.570,42	11.932,78	21.045,89
16	30 F	COORDINADOR /ANALISTA "A"	9.537,31	3.234,19	284,41	284,41	284,41	13.624,73	1.469,08	478,87	381,49	2.327,44	11.297,29	19.794,58
17	30 G	COORDINADOR /ANALISTA "A"	8.844,90	2.981,45	284,03	284,03	284,03	12.778,44	1.309,05	447,24	357,80	2.114,09	10.664,35	18.562,20
18	20 A	AUXILIAR ANALISTA "B"	8.590,08	2.824,29	284,30	284,30	284,30	12.257,28	1.215,66	429,00	343,20	1.987,86	10.269,42	17.796,61
19	20 B	AUXILIAR ANALISTA "B"	7.902,22	2.543,52	281,06	281,06	281,06	11.288,97	1.042,14	395,11	316,09	1.753,94	9.535,63	16.412,63
20	20 C	AUXILIAR ANALISTA "B"	7.407,33	2.290,06	294,81	294,81	294,81	10.581,62	926,81	370,36	296,29	1.593,46	8.988,16	15.394,57
21	20 D	AUXILIAR ANALISTA "B"	6.938,45	2.085,92	295,90	295,90	295,90	9.912,07	819,68	346,92	277,54	1.444,14	8.467,93	14.434,69
22	10 A	OFICIAL	6.528,73	1.903,29	298,25	298,25	298,25	9.326,77	740,77	326,44	261,15	1.328,36	7.998,41	13.588,35
23	10 B	OFICIAL	6.197,75	1.761,42	298,25	298,25	298,25	8.853,92	689,33	309,89	247,91	1.247,13	7.606,79	12.889,79
24	10 C	OFICIAL	6.040,80	1.701,69	295,74	295,74	295,74	8.629,71	664,94	302,04	241,63	1.208,61	7.421,10	12.569,91
25	10 D	OFICIAL	5.802,87	1.598,73	296,07	296,07	296,07	8.289,81	627,95	290,14	232,11	1.150,20	7.139,61	12.091,49

Al Ejecutivo para su promulgación y publicación.

Dado en el Salón de Sesiones "Soberana Convención Revolucionaria de Aguascalientes", del Palacio Legislativo, a los quince días del mes de diciembre del año dos mil veintidós.

Lo que tenemos el honor de comunicar a Usted, para los efectos Constitucionales conducentes.

Aguascalientes, Ags., a 15 de diciembre del año 2022.

**ATENTAMENTE
LA MESA DIRECTIVA**

**MARÍA DE JESÚS DÍAZ MARMOLEJO
DIPUTADA PRESIDENTA**

**JAIME GONZÁLEZ DE LEÓN
DIPUTADO PRIMER SECRETARIO**

**EMANUELLE SÁNCHEZ NÁJERA
DIPUTADO SEGUNDO SECRETARIO**

En cumplimiento de lo dispuesto por los Artículos 32 párrafo primero, 35, 36, 46 fracción I y 49 párrafo segundo de la Constitución Política del Estado de Aguascalientes, para su debida publicación y observancia, "Promulgo el presente Decreto en la Residencia del Poder Ejecutivo del Estado, en la Ciudad de Aguascalientes, Ags., a 21 de diciembre de 2022".- La Gobernadora del Estado de Aguascalientes, **C. María Teresa Jiménez Esquivel**.- Rúbrica.- El Secretario General de Gobierno, **Mtro. Florentino de Jesús Reyes Berlié**.- Rúbrica.



ARCHIVO PARA CONSULTA

ÍNDICE:

GOBIERNO DEL ESTADO
PODER LEGISLATIVO

Pág.

H. CONGRESO DEL ESTADO DE AGUASCALIENTES:

Decreto Número 265.- Se Expide el Presupuesto de Egresos del Estado de Aguascalientes, para el Ejercicio Fiscal del Año 2023.

2

CONDICIONES:

“Para su observancia, las Leyes y Decretos deberán publicarse en el Periódico Oficial del Estado y entrarán en vigor al día siguiente de su publicación.- Cuando en la Ley o Decreto se fije la fecha en que debe empezar a regir, su publicación se hará por lo menos tres días antes de aquélla”. (Artículo 35 de la Constitución Política del Estado de Aguascalientes).

Este Periódico se publica todos los Lunes.- Precio por suscripción anual \$ 897.00; número suelto \$ 42.00; atrasado \$ 51.00.- Publicaciones de avisos o edictos de requerimientos, notificaciones de embargo de las Oficinas Rentísticas del Estado y Municipios, edictos de remate y publicaciones judiciales de esta índole, por cada palabra \$ 2.00.- En los avisos, cada cifra se tomará como una palabra.- Suplementos Extraordinarios, por plana \$ 741.00.- Publicaciones de balances y estados financieros \$ 1,040.00 plana.- Las suscripciones y pagos se harán por adelantado en la Secretaría de Finanzas.

Impreso en los Talleres Gráficos del Estado de Aguascalientes.