

CDHEA
Comisión de Derechos
Humanos del Estado
de AGUASCALIENTES

Comisión de Derechos Humanos del Estado de Aguascalientes

Contable

CUENTA PÚBLICA 2020

70

Cuenta Pública 2020
Comisión Estatal de Derechos Humanos Aguascalientes (CEDHA)
Estado de Situación Financiera
Al 31 de Diciembre de 2020 y 2019
(Pesos)

CONCEPTO	Año		CONCEPTO	Año	
	2020	2019		2020	2019
ACTIVO			PASIVO		
<i>Activo Circulante</i>			<i>Pasivo Circulante</i>		
Efectivo y Equivalentes	2,298,582	2,098,303	Cuentas por Pagar a Corto Plazo	1,331,019	1,256,974
Derechos a Recibir Efectivo o Equivalentes	11,535	11,623	Documentos por Pagar a Corto Plazo	0	0
Derechos a Recibir Bienes o Servicios	0	0	Porción a Corto Plazo de la Deuda Pública a Largo Plazo	0	0
Inventarios	0	0	Títulos y Valores a Corto Plazo	0	0
Almacenes	0	0	Pasivos Diferidos a Corto Plazo	0	0
Estimación por Pérdida o Deterioro de Activos Circulantes	0	0	Fondos y Bienes de Terceros en Garantía y/o Administración a Corto Plazo	0	0
Otros Activos Circulantes	19,000	19,000	Provisiones a Corto Plazo	732,193	732,193
Total de Activos Circulantes	2,329,116	2,128,926	Otros Pasivos a Corto Plazo	0	0
			Total de Pasivos Circulantes	2,063,212	1,989,168
<i>Activo No Circulante</i>			<i>Pasivo No Circulante</i>		
Inversiones Financieras a Largo Plazo	0	0	Cuentas por Pagar a Largo Plazo	0	0
Derechos a Recibir Efectivo o Equivalentes a Largo Plazo	0	0	Documentos por Pagar a Largo Plazo	0	0
Bienes Inmuebles, Infraestructura y Construcciones en Proceso	0	0	Deuda Pública a Largo Plazo	0	0
Bienes Muebles	4,347,283	4,192,891	Pasivos Diferidos a Largo Plazo	0	0
Activos Intangibles	156,929	98,684	Fondos y Bienes de Terceros en Garantía y/o en Administración a Largo Plazo	0	65,653
Depreciación, Deterioro y Amortización Acumulada de Bienes	-3,176,503	-2,642,925	Provisiones a Largo Plazo	0	0
Activos Diferidos	0	0	Total de Pasivos No Circulantes	0	65,653
Estimación por Pérdida o Deterioro de Activos no Circulantes	0	0			
Otros Activos no Circulantes	0	0	Total del Pasivo	2,063,212	2,054,820
Total de Activos No Circulantes	1,327,709	1,648,651	HACIENDA PÚBLICA/ PATRIMONIO		
Total del Activo	3,656,826	3,777,576	<i>Hacienda Pública/Patrimonio Contribuido</i>	0	0
			Aportaciones	0	0
			Donaciones de Capital	0	0
			Actualización de la Hacienda Pública / Patrimonio	0	0
			Hacienda Pública/Patrimonio Generado	1,593,614	1,722,756
			Resultados del Ejercicio (Ahorro / Desahorro)	-102,474	-248,422
			Resultados de Ejercicios Anteriores	1,325,641	1,600,744
			Revalúos	0	0
			Reservas	0	0
			Rectificaciones de Resultados de Ejercicios Anteriores	370,447	370,434
			Exceso o Insuficiencia en la Actualización de la Hacienda Pública/Patrimonio	0	0
			Resultado por Posición Monetaria	0	0
			Resultado por Tenencia de Activos no Monetarios	0	0
			Total Hacienda Pública/ Patrimonio	1,593,614	1,722,756
			Total del Pasivo y Hacienda Pública / Patrimonio	3,656,826	3,777,576


Bajo protesta de decir verdad declaramos que los Estados Financieros y sus Notas son razonablemente correctos y responsabilidad del emisor

Mtro. J. Asunción Gutiérrez Padilla
Presidente

S.P. Ma. Magdalena Díaz Martínez
Coordinadora Administrativa

Concepto	2020	2019
INGRESOS Y OTROS BENEFICIOS		
Ingresos de la Gestión	198,609	177,731
Impuestos	0	0
Cuotas y Aportaciones de Seguridad Social	0	0
Contribuciones de Mejoras	0	0
Derechos	0	151,050
Productos	68,459	26,681
Aprovechamientos	0	0
Ingresos por Venta de Bienes y Prestación de Servicios	130,150	0
Participaciones, Aportaciones, Convenios, Incentivos Derivados de la Colaboración Fiscal, Fondos Distintos de Aportaciones, Transferencias, Asignaciones, Subsidios y Subvenciones, y Pensiones y Jubilaciones	19,489,000	18,921,000
Participaciones, Aportaciones, Convenios, Incentivos Derivados de la Colaboración Fiscal, Fondos Distintos de Aportaciones	0	0
Transferencias, Asignaciones, Subsidios y Subvenciones, y Pensiones y Jubilaciones	19,489,000	18,921,000
Otros Ingresos y Beneficios	0	0
Ingresos Financieros	0	0
Incremento por Variación de Inventarios	0	0
Disminución del Exceso de Estimaciones por Pérdida o Deterioro u Obsolescencia	0	0
Disminución del Exceso de Provisiones	0	0
Otros Ingresos y Beneficios Varios	0	0
Total de Ingresos y Otros Beneficios	19,687,609	19,098,731
GASTOS Y OTRAS PÉRDIDAS		
Gastos de Funcionamiento	19,246,956	18,908,319
Servicios Personales	17,629,241	16,816,983
Materiales y Suministros	266,757	629,463
Servicios Generales	1,350,958	1,461,872
Transferencias, Asignaciones, Subsidios y Otras Ayudas	9,550	9,973
Transferencias Internas y Asignaciones al Sector Público	0	0
Transferencias al Resto del Sector Público	0	0
Subsidios y Subvenciones	0	0
Ayudas Sociales	9,550	9,973
Pensiones y Jubilaciones	0	0
Transferencias a Fideicomisos, Mandatos y Contratos Análogos	0	0
Transferencias a la Seguridad Social	0	0
Donativos	0	0
Transferencias al Exterior	0	0
Participaciones y Aportaciones	0	0
Participaciones	0	0
Aportaciones	0	0
Convenios	0	0
Intereses, Comisiones y Otros Gastos de la Deuda Pública	0	0
Intereses de la Deuda Pública	0	0
Comisiones de la Deuda Pública	0	0
Gastos de la Deuda Pública	0	0
Costo por Coberturas	0	0
Apoyos Financieros	0	0
Otros Gastos y Pérdidas Extraordinarias	533,578	428,861
Estimaciones, Depreciaciones, Deterioros, Obsolescencia y Provisiones	533,578	428,861
Disminución de Inventarios	0	0
Aumento por Insuficiencia de Estimaciones por Pérdida o Deterioro y Aumento por Insuficiencia de Provisiones	0	0
Otros Gastos	0	0
Inversión Pública	0	0
Inversión Pública no Capitalizable	0	0
Total de Gastos y Otras Pérdidas	19,790,084	19,347,153
Resultados del Ejercicio (Ahorro/Desahorro)	-102,474	-248,422

Bajo protesta de decir verdad declaramos que los Estados Financieros y sus Notas son razonablemente correctos y responsabilidad del emisor:


 Mitro J. Asunción Gutiérrez Padilla
 Presidente


 G.P. María Magdalena Díaz Martínez
 Coordinadora Administrativa

Cuenta Pública 2020
Comisión Estatal de Derechos Humanos Aguascalientes (CEDHA)
Estado de Variación en la Hacienda Pública
Del 1 de Enero al 31 de Diciembre de 2020
(pesos)

Concepto	Hacienda Pública/Patrimonio Contribuido	Hacienda Pública/Patrimonio Generado de Ejercicios Anteriores	Hacienda Pública/Patrimonio Generado del Ejercicio	Exceso o Insuficiencia en la Actualización de la Hacienda Pública / Patrimonio	TOTAL
HACIENDA PÚBLICA/PATRIMONIO CONTRIBUIDO NETO DE 2019	0				0
Aportaciones	0				0
Donaciones de Capital	0				0
Actualización de la Hacienda Pública/Patrimonio	0				0
HACIENDA PÚBLICA / PATRIMONIO GENERADO NETO DE 2019		1,971,178	-248,422		1,722,756
Resultados del Ejercicio (Ahorro/Desahorro)			-248,422		-248,422
Resultados de Ejercicios Anteriores		1,600,744			1,600,744
Revalúos		0		0	0
Reservas		0			0
Rectificaciones de Resultados de Ejercicios Anteriores		370,434			370,434
EXCESO O INSUFICIENCIA EN LA ACTUALIZACIÓN DE LA HACIENDA PÚBLICA/ PATRIMONIO NETO DE 2019				0	0
Resultado por Posición Monetaria				0	0
Resultado por Tenencia de Activos no Monetarios				0	0
HACIENDA PÚBLICA / PATRIMONIO NETO FINAL DE 2019	0	1,971,178	-248,422	0	1,722,756
CAMBIOS EN LA HACIENDA PÚBLICA/PATRIMONIO CONTRIBUIDO NETO DE 2020	0				0
Aportaciones	0				0
Donaciones de Capital	0				0
Actualización de la Hacienda Pública/Patrimonio	0				0
VARIACIONES DE LA HACIENDA PÚBLICA / PATRIMONIO GENERADO NETO DE 2020		-275,103	145,960		-129,142
Resultados del Ejercicio (Ahorro/Desahorro)			-102,474		-102,474
Resultados de Ejercicios Anteriores		-275,103	248,422		-26,681
Revalúos		0	0	0	0
Reservas		0	0		0
Rectificaciones de Resultados de Ejercicios Anteriores			13		13
CAMBIOS EN EL EXCESO O INSUFICIENCIA EN LA ACTUALIZACIÓN DE LA HACIENDA PÚBLICA/ PATRIMONIO NETO DE 2020				0	0
Resultado por Posición Monetaria				0	0
Resultado por Tenencia de Activos no Monetarios				0	0
HACIENDA PÚBLICA / PATRIMONIO NETO FINAL DE 2020	0	1,696,075	-102,462	0	1,593,614

Bajo protesta de decir verdad declaramos que los Estados Financieros y sus Notas son razonablemente correctos y responsabilidad del emisor

Mtro. J. Asunción Gutiérrez Padilla

Presidente

C.P. Ma. Magdalena Díaz Martínez

Coordinadora Administrativa

Concepto	Origen	Aplicación
ACTIVO	120,751	0
Activo Circulante	0	200,191
Efectivo y Equivalentes	0	200,279
Derechos a Recibir Efectivo o Equivalentes	88	0
Derechos a Recibir Bienes o Servicios	0	0
Inventarios	0	0
Almacenes	0	0
Estimación por Pérdida o Deterioro de Activos Circulantes	0	0
Otros Activos Circulantes	0	0
Activo No Circulante	320,941	0
Inversiones Financieras a Largo Plazo	0	0
Derechos a Recibir Efectivo o Equivalentes a Largo Plazo	0	0
Bienes Inmuebles, Infraestructura y Construcciones en Proceso	0	0
Bienes Muebles	0	154,392
Activos Intangibles	0	58,245
Depreciación, Deterioro y Amortización Acumulada de Bienes	533,578	0
Activos Diferidos	0	0
Estimación por Pérdida o Deterioro de Activos no Circulantes	0	0
Otros Activos no Circulantes	0	0
PASIVO	8,392	0
Pasivo Circulante	74,044	0
Cuentas por Pagar a Corto Plazo	74,044	0
Documentos por Pagar a Corto Plazo	0	0
Porción a Corto Plazo de la Deuda Pública a Largo Plazo	0	0
Títulos y Valores a Corto Plazo	0	0
Pasivos Diferidos a Corto Plazo	0	0
Fondos y Bienes de Terceros en Garantía y/o Administración a Corto Plazo	0	0
Provisiones a Corto Plazo	0	0
Otros Pasivos a Corto Plazo	0	0
Pasivo No Circulante	0	65,653
Cuentas por Pagar a Largo Plazo	0	0
Documentos por Pagar a Largo Plazo	0	0
Deuda Pública a Largo Plazo	0	0
Pasivos Diferidos a Largo Plazo	0	0
Fondos y Bienes de Terceros en Garantía y/o en Administración a Largo Plazo	0	65,653
Provisiones a Largo Plazo	0	0
HACIENDA PÚBLICA/ PATRIMONIO	0	129,142
Hacienda Pública/Patrimonio Contribuido	0	0
Aportaciones	0	0
Donaciones de Capital	0	0
Actualización de la Hacienda Pública / Patrimonio	0	0
Hacienda Pública/Patrimonio Generado	0	129,142
Resultados del Ejercicio (Ahorro / Desahorro)	145,948	0
Resultados de Ejercicios Anteriores	0	275,103
Revalúos	0	0
Reservas	0	0
Rectificaciones de Resultados de Ejercicios Anteriores	13	0
Exceso o Insuficiencia en la Actualización de la Hacienda Pública/Patrimonio	0	0
Resultado por Posición Monetaria	0	0
Resultado por Tenencia de Activos no Monetarios	0	0

Bajo protesta de decir verdad declaramos que los Estados Financieros y sus Notas son razonablemente correctos y responsabilidad del emisor

Mtro. J Asunción Gutiérrez Padilla
Presidente

C.P. Ma. Magdalena Díaz Martínez
Coordinadora Administrativa

Concepto	2020	2019
Flujos de Efectivo de las Actividades de Operación		
Origen		
Impuestos	19,632,297	19,797,029
Cuotas y Aportaciones de Seguridad Social	0	0
Contribuciones de mejoras	0	0
Derechos	0	0
Productos	0	151,050
Aprovechamientos	0	0
Ingresos por Venta de Bienes y Prestación de Servicios	0	0
Participaciones, Aportaciones, Convenios, Incentivos Derivados de la Colaboración Fiscal y Fondos Distintos de Aportaciones	130,150	0
Transferencias, Asignaciones, Subsidios y Subvenciones, y Pensiones y Jubilaciones	0	0
Otros Orígenes de Operación	19,502,147	19,645,979
	0	0
Aplicación		
Servicios Personales	19,219,392	19,147,479
Materiales y Suministros	17,375,192	16,471,948
Servicios Generales	261,996	472,569
Transferencias Internas y Asignaciones al Sector Público	1,193,861	1,411,695
Transferencias al resto del Sector Público	0	0
Subsidios y Subvenciones	0	0
Ayudas Sociales	0	0
Pensiones y Jubilaciones	9,550	9,973
Transferencias a Fideicomisos, Mandatos y Contratos Análogos	0	0
Transferencias a la Seguridad Social	0	0
Donativos	0	0
Transferencias al Exterior	0	0
Participaciones	0	0
Aportaciones	0	0
Convenios	0	0
Otras Aplicaciones de Operación	0	0
	378,793	781,294
Flujos Netos de Efectivo por Actividades de Operación	412,906	649,549
Flujos de Efectivo de las Actividades de Inversión		
Origen		
Bienes Inmuebles, Infraestructura y Construcciones en Proceso	0	0
Bienes Muebles	0	0
Otros Orígenes de Inversión	0	0
Aplicación		
Bienes Inmuebles, Infraestructura y Construcciones en Proceso	212,627	774,082
Bienes Muebles	0	0
Otras Aplicaciones de Inversión	154,382	751,934
	58,245	22,148
Flujos Netos de Efectivo por Actividades de Inversión	-212,627	-774,082
Flujo de Efectivo de las Actividades de Financiamiento		
Origen		
Endeudamiento Neto	0	0
Interno	0	0
Externo	0	0
Otros Orígenes de Financiamiento	0	0
Aplicación		
Servicios de la Deuda	0	0
Interno	0	0
Externo	0	0
Otras Aplicaciones de Financiamiento	0	0
Flujos netos de Efectivo por Actividades de Financiamiento	0	0
Incremento/Disminución Neta en el Efectivo y Equivalentes al Efectivo	200,279	-124,533
Efectivo y Equivalentes al Efectivo al inicio del Ejercicio	2,098,303	2,222,835
Efectivo y Equivalentes al Efectivo al final del Ejercicio	2,298,582	2,098,303

Bajo protesta de decir verdad declaramos que los Estados Financieros y sus Notas son razonablemente correctos y responsabilidad del emisor

Mtro. J Asuperón Gutiérrez Padilla
Presidente

C.P. Mar Magdalena Díaz Martínez
Coordinadora Administrativa





Cuenta Pública 2020
Comisión Estatal de Derechos Humanos Aguascalientes (CEDHA)
Informe de Pasivos Contingentes
Del 1 de Enero al 31 de Diciembre de 2020
(Pesos)

"En cumplimiento a lo dispuesto en los artículos 46, fracción I, inciso d, y 52 de la Ley General de Contabilidad Gubernamental, y de conformidad con lo establecido en el capítulo VII, numeral III, inciso g) del Manual de Contabilidad Gubernamental emitido por el CONAC, el ente público informa lo siguiente:"

Cuenta	Concepto	Importe
	Demandas y finiquitos	\$732,193.00
	TOTAL	

Bajo protesta de decir verdad declaramos que los Estados Financieros y sus Notas son razonablemente correctos y responsabilidad del emisor


Mtro. J Asunción Gutiérrez Padilla
Presidente


C.P. Ma. Magdalena Díaz Martínez
Coordinadora Administrativa

I) NOTAS AL ESTADO DE SITUACION FINANCIERA

Activo

Efectivo y Equivalentes

ESF-01 FONDOS CON AFECTACIÓN ESPECÍFICA E INVERSIONES FINANCIERAS			
Cuenta	Nombre de la Cuenta	Monto	Tipo
1114	Inversiones Temporales (Hasta 3 meses)	2,249,999.06	A plazo fijo
1115	Fondos con Afectación Específica	0.00	
1121	Inversiones Financieras de Corto Plazo	0.00	
1211	Inversiones a Largo Plazo	0.00	

Cuenta contable	Banco	Monto	Tipo
1112-2-01	Santander 18-00001681-3	-	Cheques (Cancelada)
1112-2-02	Santander 18-00001682-7	-	Cheques (Cancelada)
1112-3-01	Banco del Bajío SA 26739177	22,717.05	Cuenta maestra (productiva)
1112-3-02	Banco del Bajío SA 27401025	71,299.65	Cuenta maestra
		48,582.60	

Cuenta contable	Monto	Tipo
1111-01	Fondo revolvente	\$0.00 efectivo
		\$0.00

Derechos a recibir Efectivo y Equivalentes y Bienes o Servicios a Recibir

ESF-02 CONTRIBUCIONES POR RECUPERAR							
Cuenta	Nombre de la Cuenta	Monto	2019	2018	2017	2016	Facilidad de Cobro
1122	Cuentas por Cobrar a Corto Plazo	0.00	0.00	0.00	0.00	0.00	0.00
1124	Ingresos por Recuperar a Corto Plazo	0.00	0.00	0.00	0.00	0.00	0.00

ESF-03 CONTRIBUCIONES POR RECUPERAR CORTO PLAZO							
Cuenta	Nombre de la Cuenta	Monto	A 90 Días	A 180 Días	A 365 Días	+ 365 Días	Característica
1123	Deudores Diversos por Cobrar a Corto Plazo	11,534.59	232.00	0.00	11,302.59	0.00	
1125	Deudores por Anticipos de la Tesorería a Corto Plazo	0.00	0.00	0.00	0.00	0.00	
	Anticipo a Proveedores por Adquisición de Bienes y Prestación de						
1131	Servicios a Corto Plazo	0.00	0.00	0.00	0.00	0.00	
	Anticipo a Proveedores por Adquisición de Bienes Inmuebles y						
1132	Muebles a Corto Plazo	0.00	0.00	0.00	0.00	0.00	
	Anticipo a Proveedores por Adquisición de Bienes Intangibles a						
1133	Corto Plazo	0.00	0.00	0.00	0.00	0.00	
1134	Anticipo a Contratistas por Obras Públicas a Corto Plazo	0.00	0.00	0.00	0.00	0.00	
1139	Otros Derechos a Recibir Bienes o Servicios a Corto Plazo	0.00	0.00	0.00	0.00	0.00	

Bienes Disponibles para su transformación o Consumo (Inventarios)

ESF-04 INVENTARIO (no aplica)						
Cuenta	Nombre de la Cuenta	Monto	Sistema de Costeo	Método de Valuación	Conveniencia de la Aplicación	Impacto de Información Financiera
1140	Inventarios	0.00				
1141	Inventario de Mercancías para Venta	0.00				
1142	Inventario de Mercancías Terminadas	0.00				
1143	Inventario de Mercancías en Proceso de Elaboración	0.00				
	Inventario de Materias Primas, Materiales y Suministros para					
1144	Producción	0.00				
1145	Bienes en Tránsito	0.00				

ESF-05 ALMACENES (no aplica)					
Cuenta	Nombre de la Cuenta	Monto	Método	Conveniencia de Aplicación	Impacto a la información financiera por cambios en el método
1150	Almacenes	0.00			
1151	Almacén de Materiales y Suministros de Consumo	0.00			

Inversiones Financieras

ESF-06 FIDEICOMISOS, MANDATOS Y CONTRATOS ANALOGOS (no aplica)				
Cuenta	Nombre de la Cuenta	Monto	Tipo	Característica
1213	Fideicomisos, Mandatos y Contratos Análogos	0.00		

ESF-07 PARTICIPACIONES Y APORTACIONES DE CAPITAL (no aplica)		
Cuenta	Nombre de la Cuenta	Monto
1214	Participaciones y Aportaciones de Capital	0.00

Bienes Muebles, Inmuebles e Intangibles

ESF-08 BIENES MUEBLES E INMUEBLES							
Cuenta	Nombre de la Cuenta	Monto	Dep. Gasto	Dep. Acumulada	Método	Tasas Aplicada	Criterios
1230	Bienes Inmuebles, Infraestructura y Construcciones en Proceso	0.00	0.00	0.00			
1231	Terrenos	0.00	0.00	0.00			
1232	Viviendas	0.00	0.00	0.00			
1233	Edificios no Habitacionales	0.00	0.00	0.00			
1234	Infraestructura	0.00	0.00	0.00			
1235	Construcciones en Proceso en Bienes de Dominio Público	0.00	0.00	0.00			
1236	Construcciones en Proceso en Bienes Propios	0.00	0.00	0.00			
1239	Otros Bienes Inmuebles	0.00	0.00	0.00			
1240	Bienes Muebles	4,347,282.99	511,748.23	3,072,093.06	Linea Recta		
1241	Mobiliario y Equipo de Administración	1,657,485.68	181,221.46	1,157,847.98			
1242	Mobiliario y Equipo Educativo y Recreativo	275,700.43	25,215.49	244,057.04			
1243	Equipo e Instrumental Médico y de Laboratorio	0.00	0.00	0.00			
1244	Vehículos y Equipo de Transporte	2,337,138.00	299,710.92	1,613,124.77			
1245	Equipo de Defensa y Seguridad	0.00	0.00	0.00			
1246	Maquinaria, Otros Equipos y Herramientas	76,960.90	5,600.36	57,063.27			
1247	Colecciones, Obras de Arte y Objetos Valiosos	0.00	0.00	0.00			
1248	Activos Biológicos	0.00	0.00	0.00			

ESF-09 INTANGIBLES Y DIFERIDOS							
Cuenta	Nombre de la Cuenta	Monto	Amort. Gasto	Amort. Acum	Método	Tasas Aplicada	Criterios
1250	Activos Intangibles	156,929.18	21,829.69	101,815.89	Linea Recta		
1251	Software	69,551.20	0.00	69,551.20			
1252	Patentes, Marcas y Derechos	0.00	0.00	0.00			
1253	Concesiones y Franquicias	0.00	0.00	0.00			
1254	Licencias	87,377.98	21,829.69	32,264.69			
1259	Otros Activos Intangibles	0.00	0.00	0.00			
1270	Activos Diferidos	0.00	0.00	0.00			
1271	Estudios, Formulación y Evaluación de Proyectos	0.00	0.00	0.00			
1272	Derechos Sobre Bienes en Régimen de Arrendamiento Financiero	0.00	0.00	0.00			
1273	Gastos Pagados por Adelantado a Largo Plazo	0.00	0.00	0.00			
1274	Anticipos a Largo Plazo	0.00	0.00	0.00			
1275	Beneficios al Retiro de Empleados Pagados por Adelantado	0.00	0.00	0.00			
1279	Otros Activos Diferidos	0.00	0.00	0.00			

Estimaciones y deterioros

ESF-10 ESTIMACIONES Y DETERIOROS			
Cuenta	Nombre de la Cuenta	Monto	Criterio
1160	Estimación por Pérdida o Deterioro de Activos Circulantes	0.00	
1161	Estimaciones para Cuentas Incobrables por Derechos a Recibir Efe	0.00	
1162	Estimación por Deterioro de Inventarios	0.00	

Otros Activos

ESF-11 OTROS ACTIVOS			
Cuenta	Nombre de la Cuenta	Monto	Característica
1190	Otros Activos no Circulantes	19,000.00	Depósito en garantía
1291	Bienes en Concesión	0.00	
1292	Bienes en Arrendamiento Financiero	0.00	
1293	Bienes en Comodato	0.00	

Pasivo

ESF-12 CUENTAS Y DOCUMENTOS POR PAGAR							
Cuenta	Nombre de la Cuenta	Monto	A 90 Días	A 180 Días	A 365 Días	Más 365 Días	Factibilidad de Pago
2110	Cuentas por Pagar a Corto Plazo	1,331,018.57	1,331,018.57	0.00	0.00	0.00	100%
2111	Servicios Personales por Pagar a Corto Plazo	587,679.18	587,679.18	0.00	0.00	0.00	100%
2112	Proveedores por Pagar a Corto Plazo	97,908.39	97,908.39	0.00	0.00	0.00	100%
2113	Contratistas por Obras Públicas por Pagar a Corto Plazo	0.00	0.00	0.00	0.00	0.00	
2114	Participaciones y Aportaciones por Pagar a Corto Plazo	0.00	0.00	0.00	0.00	0.00	
2115	Transferencias Otorgadas por Pagar a Corto Plazo	0.00	0.00	0.00	0.00	0.00	
2116	Intereses, Comisiones y Otros Gastos de la Deuda Pública por Pagar a Corto Plazo	0.00	0.00	0.00	0.00	0.00	
2117	Retenciones y Contribuciones por Pagar a Corto Plazo	645,431.00	645,431.00	0.00	0.00	0.00	100%
2118	Devoluciones de la Ley de Ingresos por Pagar a Corto Plazo	0.00	0.00	0.00	0.00	0.00	
2119	Otras Cuentas por Pagar a Corto Plazo	0.00	0.00	0.00	0.00	0.00	
2120	Documentos por Pagar a Corto Plazo	0.00	0.00	0.00	0.00	0.00	
2121	Documentos Comerciales por Pagar a Corto Plazo	0.00	0.00	0.00	0.00	0.00	
2122	Documentos con Contratistas por Obras Públicas por Pagar a Corto Plazo	0.00	0.00	0.00	0.00	0.00	
2129	Otros Documentos por Pagar a Corto Plazo	0.00	0.00	0.00	0.00	0.00	

ESF-13 FONDOS Y BIENES DE TERCEROS				
Cuenta	Nombre de la Cuenta	Monto	Naturaleza	Característica
2160	Fondos y Bienes de Terceros en Garantía y/o Administración a Corto Plazo	0.00		
2161	Fondos en Garantía a Corto Plazo	0.00		
2162	Fondos en Administración a Corto Plazo	0.00		
2163	Fondos Contingentes a Corto Plazo	0.00		
2164	Fondos de Fideicomisos, Mandatos y Contratos Análogos a Corto Plazo	0.00		
2165	Otros Fondos de Terceros en Garantía y/o Administración a Corto Plazo	0.00		
2166	Valores y Bienes en Garantía a Corto Plazo	0.00		
2250	Fondos y Bienes de Terceros en Garantía y/o Administración a Largo Plazo	0.00		
2251	Fondos en Garantía a Largo Plazo	0.00		
2252	Fondos en Administración a Largo Plazo	0.00		
2253	Fondos Contingentes a Largo Plazo	0.00		
2254	Fondos de Fideicomisos, Mandatos y Contratos Análogos a Largo Plazo	0.00		
2255	Otros Fondos de Terceros en Garantía y/o Administración a Largo Plazo	0.00		
2256	Valores y Bienes en Garantía a Largo Plazo	0.00		

ESF-14 OTROS PASIVOS CIRCULANTES				
Cuenta	Nombre de la Cuenta	Monto	Naturaleza	Característica
2159	Otros Pasivos Diferidos a Corto Plazo	0.00		
2170	Provisiones a Corto Plazo	732,193.48		
2199	Otros Pasivos Circulantes	0.00		
2240	Pasivos Diferidos a Largo Plazo	0.00		
2241	Créditos Diferidos a Largo Plazo	0.00		
2242	Intereses Cobrados por Adelantado a Largo Plazo	0.00		
2249	Otros Pasivos Diferidos a Largo Plazo	0.00		
2255	Otros Fondos de Terceros en Garantía y/o Administración a Largo Plazo	0.00		

II) NOTAS AL ESTADO DE ACTIVIDADES

Ingresos de Gestión

ACT-01 INGRESOS DE GESTION			
Cuenta	Nombre de la Cuenta	Monto	Característica Significativa
4100	INGRESOS DE GESTION	198,609.34	
4110	Impuestos	0.00	
4111	Impuestos Sobre los Ingresos	0.00	
4112	Impuestos Sobre el Patrimonio	0.00	
4113	Impuestos Sobre la Producción, el Consumo y las Transacciones	0.00	
4114	Impuestos al Comercio Exterior	0.00	
4115	Impuestos Sobre Nóminas y Asimilables	0.00	
4116	Impuestos Ecológicos	0.00	
4117	Accesorios de Impuestos	0.00	
4118	Impuestos no Comprendidos en la Ley de Ingresos Vigente, Causa	0.00	
4119	Otros Impuestos	0.00	
4120	Cuotas y Aportaciones de Seguridad Social	0.00	
4121	Aportaciones para Fondos de Vivienda	0.00	
4122	Cuotas para la Seguridad Social	0.00	
4123	Cuotas de Ahorro para el Retiro	0.00	
4124	Accesorios de Cuotas y Aportaciones de Seguridad Social	0.00	
4129	Otras Cuotas y Aportaciones para la Seguridad Social	0.00	
4130	Contribuciones de Mejoras	0.00	
4131	Contribuciones de Mejoras por Obras Públicas	0.00	
	Contribuciones de Mejoras no Comprendidas en la Ley de Ingresos Vigente, Causadas en Ejercicios Fiscales Anteriores		
4132	Pendientes de Liquidación o Pago	0.00	
4140	Derechos	0.00	
	Derechos por el Uso, Goce, Aprovechamiento o Explotación de		
4141	Bienes de Dominio Público	0.00	
4143	Derechos por Prestación de Servicios	0.00	
4144	Accesorios de Derechos	0.00	
	Derechos no Comprendidos en la Ley de Ingresos Vigente, Causados en Ejercicios Fiscales Anteriores Pendientes de		
4145	Liquidación o Pago	0.00	
4149	Otros Derechos	0.00	
4150	Productos	68,459.34	
4151	Productos	68,459.34	
4154	Productos no Comprendidos en la Ley de Ingresos Vigente, Causar	0.00	
4160	Aprovechamientos	0.00	
4161	Incentivos Derivados de la Colaboración Fiscal	0.00	
4162	Multas	0.00	
4163	Indemnizaciones	0.00	
4164	Reintegros	0.00	
4165	Aprovechamientos Provenientes de Obras Públicas	0.00	
	Aprovechamientos no Comprendidos en la Ley de Ingresos Vigente, Causados en Ejercicios Fiscales Anteriores Pendientes de		
4168	Liquidación o Pago	0.00	
4168	Accesorios de Aprovechamientos	0.00	
4169	Otros Aprovechamientos	0.00	
4170	Ingresos por Venta de Bienes y Prestación de Servicios	130,150.00	
	Ingresos por Venta de Bienes y Prestación de Servicios de		
4171	Instituciones Públicas de Seguridad Social	0.00	
	Ingresos por Venta de Bienes y Prestación de Servicios de		
4172	Empresas Productivas del Estado	0.00	
	Ingresos por Venta de Bienes y Prestación de Servicios de		
4173	Entidades Paraestatales y Fideicomisos No Empresariales y No	0.00	
	Financieros		
	Ingresos por Venta de Bienes y Prestación de Servicios de		
4174	Entidades Paraestatales Empresariales No Financieras con	0.00	
	Participación Estatal Mayoritaria		
	Ingresos por Venta de Bienes y Prestación de Servicios de		
4175	Entidades Paraestatales Empresariales Financieras Monetarias	0.00	
	con Participación Estatal Mayoritaria		
	Ingresos por Venta de Bienes y Prestación de Servicios de		
4176	Entidades Paraestatales Empresariales Financieras No	0.00	
	Monetarias con Participación Estatal Mayoritaria		
	Ingresos por Venta de Bienes y Prestación de Servicios de		
4177	Fideicomisos Financieros Públicos con Participación Estatal	0.00	
	Mayoritaria		
	Ingresos por Venta de Bienes y Prestación de Servicios de los		
4178	Poderes Legislativo y Judicial, y de los Organos Autónomos	130,150.00	

ACT-02 PARTICIPACIONES, APORTACIONES, CONVENIOS, INCENTIVOS...			
Cuenta	Nombre de la Cuenta	Monto	Característica Significativa
4200	PARTICIPACIONES, APORTACIONES, CONVENIOS, INCENTIVOS DERIVADOS DE LA COLABORACIÓN FISCAL, FONDOS DISTINTOS DE APORTACIONES, TRANSFERENCIAS, ASIGNACIONES, SUBSIDIOS Y SUBVENCIONES, Y PENSIONES Y JUBILACIONES	19,489,000.00	
	Participaciones, Aportaciones, Convenios, Incentivos Derivados de		
4210	la Colaboración Fiscal y Fondos Distintos de Aportaciones	0.00	
4211	Participaciones	0.00	
4212	Aportaciones	0.00	
4213	Convenios	0.00	
4214	Incentivos derivados de la Colaboración Fiscal	0.00	
4215	Fondos Distintos de Aportaciones	0.00	
4220	Transferencias, Asignaciones, Subsidios y Otras ayudas	19,489,000.00	
4221	Transferencias Internas y Asignaciones del Sector Público	19,489,000.00	
4223	Subsidios y Subvenciones	0.00	
4225	Pensiones y Jubilaciones	0.00	
4227	Transferencias del Fondo Mexicano del Petróleo para la Estabilizac	0.00	

Handwritten signature and stamp, possibly indicating approval or verification of the document.

Otros Ingresos y Beneficios

ACT-03 OTROS INGRESOS				
Cuenta	Nombre de la Cuenta	Monto	Naturaleza	Característica
4300	OTROS INGRESOS Y BENEFICIOS	0.00		
4310	Ingresos Financieros	0.00		
	Intereses Ganados de Títulos, Valores y demás Instrumentos Financieros			
4311	Financieros	0.00		
4319	Otros Ingresos Financieros	0.00		
4320	Incremento por Variación de Inventarios	0.00		
	Incremento por Variación de Inventarios de Mercancías para Venta			
4321	Venta	0.00		
	Incremento por Variación de Inventarios de Mercancías Terminadas			
4322	Terminadas	0.00		
	Incremento por Variación de Inventarios de Mercancías en Proceso de Elaboración			
4323	Proceso de Elaboración	0.00		
	Incremento por Variación de Inventarios de Materias Primas, Materiales y Suministros para Producción			
4324	Materiales y Suministros para Producción	0.00		
	Incremento por Variación de Almacén de Materias Primas, Materiales y Suministros de Consumo			
4325	Materiales y Suministros de Consumo	0.00		
	Disminución del Exceso de Estimaciones por Pérdida o Deterioro u Obsolescencia			
4330	u Obsolescencia	0.00		
	Disminución del Exceso de Estimaciones por Pérdida o Deterioro u Obsolescencia			
4331	u Obsolescencia	0.00		
4340	Disminución del Exceso de Provisiones	0.00		
4341	Disminución del Exceso de Provisiones	0.00		
4390	Otros Ingresos y Beneficios Varios	0.00		
4392	Bonificaciones y Descuentos Obtenidos	0.00		
4393	Diferencias por Tipo de Cambio a Favor	0.00		
4394	Diferencias de Cotizaciones a Favor en Valores Negociables	0.00		
4395	Resultado por Posición Monetaria	0.00		
4396	Utilidades por Participación Patrimonial	0.00		
4397	Diferencias por Reestructuración de Deuda Pública a Favor	0.00		
4399	Otros Ingresos y Beneficios Varios	0.00		

Gastos y Otras pérdidas

EA-03 GASTOS				
Cuenta	Nombre de la Cuenta	Monto	%	Característica
5000	GASTOS Y OTRAS PERDIDAS	19,790,083.57	100.00%	
5100	GASTOS DE FUNCIONAMIENTO	19,246,955.66	97.28%	
5110	Servicios Personales	17,629,241.12	89.08%	
5111	Remuneraciones al Personal de Carácter Permanente	9,265,784.75	46.82%	Nómina
5112	Remuneraciones al Personal de Carácter Transitorio	0.00	0.00%	
5113	Remuneraciones Adicionales y Especiales	3,581,781.00	18.10%	
5114	Seguridad Social	3,133,916.28	15.84%	
5115	Otras Prestaciones Sociales y Económicas	1,647,759.09	8.33%	
5116	Pago de Estímulos a Servidores Públicos	0.00	0.00%	
5120	Materiales y Suministros	266,756.62	1.35%	
	Materiales de Administración, Emisión de Documentos y Artículos			
5121	Oficiales	98,660.82	0.50%	
5122	Alimentos y Utensilios	14,517.76	0.07%	
5123	Materias Primas y Materiales de Producción y Comercialización	0.00	0.00%	
5124	Materiales y Artículos de Construcción y de Reparación	0.00	0.00%	
5125	Productos Químicos, Farmacéuticos y de Laboratorio	17,561.60	0.09%	
5126	Combustibles, Lubricantes y Aditivos	98,258.61	0.50%	
5127	Vestuario, Blancos, Prendas de Protección y Artículos Deportivos	0.00	0.00%	
5128	Materiales y Suministros para Seguridad	0.00	0.00%	
5129	Herramientas, Refacciones y Accesorios Menores	37,757.83	0.19%	
5130	Servicios Generales	1,350,957.92	6.83%	
5131	Servicios Básicos	137,559.69	0.70%	
5132	Servicios de Arrendamiento	403,296.00	2.04%	
5133	Servicios Profesionales, Científicos y Técnicos y Otros Servicios	49,140.80	0.25%	
5134	Servicios Financieros, Bancarios y Comerciales	71,417.43	0.36%	
	Servicios de Instalación, Reparación, Mantenimiento y Conservación			
5135	Conservación	147,067.35	0.74%	
5136	Servicios de Comunicación Social y Publicidad	43,283.00	0.22%	
5137	Servicios de Traslado y Viáticos	7,410.70	0.04%	
5138	Servicios Oficiales	140,725.80	0.71%	
5139	Otros Servicios Generales	351,057.15	1.77%	
	TRANSFERENCIAS, ASIGNACIONES, SUBSIDIOS Y OTRAS AYUDAS			
5200	AYUDAS	9,550.00	0.05%	
5210	Transferencias Internas y Asignaciones al Sector Público	0.00	0.00%	
5211	Asignaciones al Sector Público	0.00	0.00%	
5212	Transferencias Internas al Sector Público	0.00	0.00%	
5220	Transferencias al Resto del Sector Público	0.00	0.00%	
5221	Transferencias a Entidades Paraestatales	0.00	0.00%	
5222	Transferencias a Entidades Federativas y Municipios	0.00	0.00%	
5230	Subsidios y Subvenciones	0.00	0.00%	
5231	Subsidios	0.00	0.00%	
5232	Subvenciones	0.00	0.00%	
5240	Ayudas Sociales	0.00	0.00%	
5241	Ayudas Sociales a Personas	0.00	0.00%	
5242	Becas	0.00	0.00%	
5243	Ayudas Sociales a Instituciones	9,550.00	0.05%	
5244	Ayudas Sociales por Desastres Naturales y Otros Siniestros	0.00	0.00%	
5250	Pensiones y Jubilaciones	0.00	0.00%	
5251	Pensiones	0.00	0.00%	
5252	Jubilaciones	0.00	0.00%	
5259	Otras Pensiones y Jubilaciones	0.00	0.00%	
5260	Transferencias a Fideicomisos, Mandatos y Contratos Análogos	0.00	0.00%	
	Transferencias a Fideicomisos, Mandatos y Contratos Análogos al Gobierno			
5261	Gobierno	0.00	0.00%	
	Transferencias a Fideicomisos, Mandatos y Contratos Análogos a Entidades Paraestatales			
5262	Entidades Paraestatales	0.00	0.00%	
5270	Transferencias a la Seguridad Social	0.00	0.00%	
5271	Transferencias por Obligaciones de Ley	0.00	0.00%	
5280	Donativos	0.00	0.00%	
5281	Donativos a Instituciones sin Fines de Lucro	0.00	0.00%	
5282	Donativos a Entidades Federativas y Municipios	0.00	0.00%	
	Donativos a Fideicomiso, Mandatos y Contratos Análogos Privados			
5283	Privados	0.00	0.00%	
	Donativos a Fideicomiso, Mandatos y Contratos Análogos Estatales			
5284	Estatales	0.00	0.00%	
5285	Donativos Internacionales	0.00	0.00%	

5290	Transferencias al Exterior	0.00	0.00%
	Transferencias al Exterior a Gobiernos Extranjeros y Organismos		
5291	Internacionales	0.00	0.00%
5292	Transferencias al Sector Privado Externo	0.00	0.00%
5300	PARTICIPACIONES Y APORTACIONES	0.00	0.00%
5310	Participaciones	0.00	0.00%
	Participaciones de la Federación a Entidades Federativas y		
5311	Municipios	0.00	0.00%
5312	Participaciones de las Entidades Federativas a los Municipios	0.00	0.00%
5320	Aportaciones	0.00	0.00%
	Aportaciones de la Federación a Entidades Federativas y		
5321	Municipios	0.00	0.00%
5322	Aportaciones de las Entidades Federativas a los Municipios	0.00	0.00%
5330	Convenios	0.00	0.00%
5331	Convenios de Reasignación	0.00	0.00%
5332	Convenios de Descentralización y Otros	0.00	0.00%
	INTERESES, COMISIONES Y OTROS GASTOS DE LA DEUDA		
5400	PUBLICA	0.00	0.00%
5410	Intereses de la Deuda Pública	0.00	0.00%
5411	Intereses de la Deuda Pública Interna	0.00	0.00%
5412	Intereses de la Deuda Pública Externa	0.00	0.00%
5420	Comisiones de la Deuda Pública	0.00	0.00%
5421	Comisiones de la Deuda Pública Interna	0.00	0.00%
5422	Comisiones de la Deuda Pública Externa	0.00	0.00%
5430	Gastos de la Deuda Pública	0.00	0.00%
5431	Gastos de la Deuda Pública Interna	0.00	0.00%
5432	Gastos de la Deuda Pública Externa	0.00	0.00%
5440	Costo por Coberturas	0.00	0.00%
5441	Costo por Coberturas	0.00	0.00%
5450	Apoyos Financieros	0.00	0.00%
5451	Apoyos Financieros a Intermediarios	0.00	0.00%
	Apoyo Financiero a Ahorradores y Deudores del Sistema		
5452	Financiero Nacional	0.00	0.00%
5500	OTROS GASTOS Y PERDIDAS EXTRAORDINARIAS	533,577.91	2.70%
	Estimaciones, Depreciaciones, Deterioros, Obsolescencia y		
5510	Amortizaciones	533,577.91	2.70%
5511	Estimaciones por Pérdida o Deterioro de Activos Circulantes	0.00	0.00%
5512	Estimaciones por Pérdida o Deterioro de Activo no Circulante	0.00	0.00%
5513	Depreciación de Bienes Inmuebles	0.00	0.00%
5514	Depreciación de Infraestructura	0.00	0.00%
5515	Depreciación de Bienes Muebles	511,748.23	2.59%
5516	Deterioro de los Activos Biológicos	0.00	0.00%
5517	Amortización de Activos Intangibles	21,829.68	0.11%
5518	Disminución de Bienes por pérdida, obsolescencia y deterioro	0.00	0.00%
5520	Provisiones	0.00	0.00%
5521	Provisiones de Pasivos a Corto Plazo	0.00	0.00%
5522	Provisiones de Pasivos a Largo Plazo	0.00	0.00%
5530	Disminución de Inventarios	0.00	0.00%
5531	Disminución de Inventarios de Mercancías para Venta	0.00	0.00%
5532	Disminución de Inventarios de Mercancías Terminadas	0.00	0.00%
	Disminución de Inventarios de Mercancías en Proceso de		
5533	Elaboración	0.00	0.00%
	Disminución de Inventarios de Materias Primas, Materiales y		
5534	Suministros para Producción	0.00	0.00%
5535	Disminución de Almacén de Materiales y Suministros de Consumo	0.00	0.00%
	Aumento por Insuficiencia de Estimaciones por Pérdida o		
5540	Deterioro u Obsolescencia	0.00	0.00%
	Aumento por Insuficiencia de Estimaciones por Pérdida o		
5541	Deterioro u Obsolescencia	0.00	0.00%
5550	Aumento por Insuficiencia de Provisiones	0.00	0.00%
5551	Aumento por Insuficiencia de Provisiones	0.00	0.00%
5590	Otros Gastos	0.00	0.00%
5591	Gastos de Ejercicios Anteriores	0.00	0.00%
5592	Pérdidas por Responsabilidades	0.00	0.00%
5593	Bonificaciones y Descuentos Otorgados	0.00	0.00%
	Diferencias por Tipo de Cambio Negativas en Efectivo y		
5594	Equivalentes	0.00	0.00%
5595	Diferencias de Cotizaciones Negativas en Valores Negociables	0.00	0.00%
5596	Resultado por Posición Monetaria	0.00	0.00%
5597	Pérdidas por Participación Patrimonial	0.00	0.00%
5599	Otros Gastos Varios	0.00	0.00%
5600	INVERSIÓN PÚBLICA	0.00	0.00%
5610	Inversión Pública no Capitalizable	0.00	0.00%
5611	Construcción en Bienes no Capitalizable	0.00	0.00%

III) NOTAS AL ESTADO DE VARIACION EN LA HACIENDA PUBLICA

VHP-01 PATRIMONIO CONTRIBUIDO				
Cuenta	Nombre de la Cuenta	Monto	Tipo	Naturaloza
3110	Aportaciones	0.00		Estatal
3120	Donaciones de Capital	0.00		
3130	Actualización de la Hacienda Pública/Patrimonio	0.00		

VHP-02 PATRIMONIO GENERADO			
Cuenta	Nombre de la Cuenta	Monto	Procedencia
3210	Resultado del Ejercicio (Ahorro/ Desahorro)	0.00	
3220	Resultados de Ejercicios Anteriores	1,325,641.26	
3230	Revalúos	0.00	
3231	Revalúo de Bienes Inmuebles	0.00	
3232	Revalúo de Bienes Muebles	0.00	
3233	Revalúo de Bienes Intangibles	0.00	
3239	Otros Revalúos	0.00	
3240	Reservas	0.00	
3241	Reservas de Patrimonio	0.00	
3242	Reservas Territoriales	0.00	
3243	Reservas por Contingencias	0.00	
3250	Rectificaciones de Resultados de Ejercicios Anteriores	0.00	
3251	Cambios en Políticas Contables	0.00	
3252	Cambios por Errores Contables	370,446.57	

El saldo reflejado en la cuenta número 3220 denominada Resultados de ejercicios anteriores al 31 de octubre de 2020 es menor al saldo al 01 de enero de 2020, en virtud de que en el mes de septiembre de 2020 se entregó a la Secretaría de Finanzas del Estado los rendimientos bancarios correspondientes al ejercicio 2019 en cantidad de \$26,680.71 (Veintiséis mil seiscientos ochenta pesos 71/100 M.N.)

IV) NOTAS AL ESTADO DE FLUJOS DE EFECTIVO

Efectivo y Equivalentes

EFE-01 FLUJOS DE EFECTIVO			
Cuenta	Nombre de la Cuenta	Saldo Final	Saldo Inicial
1111	Efectivo	0.00	0.00
1112	Bancos/Tesorería	48,582.60	814,804.23
1113	Bancos/Dependencias y Otros	0.00	0.00
1114	Inversiones Temporales (Hasta 3 meses)	2,249,999.06	1,283,498.62
1115	Fondos con Afectación Específica	0.00	0.00
1116	Depósitos de Fondos de Terceros en Garantía y/o Administración	0.00	0.00
1119	Otros Efectivos y Equivalentes	0.00	0.00
1110	Total	2,298,581.66	2,098,302.85

EFE-02 ADQ. BIENES MUEBLES E INMUEBLES				
Cuenta	Nombre de la Cuenta	Monto	Subsidio	Pagos
1230	Bienes Inmuebles, Infraestructura y Construcciones en Proceso	0.00		
1231	Terrenos	0.00		
1232	Viviendas	0.00		
1233	Edificios no Habitacionales	0.00		
1234	Infraestructura	0.00		
1235	Construcciones en Proceso en Bienes de Dominio Público	0.00		
1236	Construcciones en Proceso en Bienes Propios	0.00		
1239	Otros Bienes Inmuebles	0.00		
1240	Bienes Muebles	0.00		
1241	Mobiliario y Equipo de Administración	0.00		
1242	Mobiliario y Equipo Educativo y Recreativo	0.00		
1243	Equipo e Instrumental Médico y de Laboratorio	0.00		
1244	Vehículos y Equipo de Transporte	0.00		
1245	Equipo de Defensa y Seguridad	0.00		
1246	Maquinaria, Otros Equipos y Herramientas	0.00		
1247	Colecciones, Obras de Arte y Objetos Valiosos	0.00		
1248	Activos Biológicos	0.00		
1250	Activos Intangibles	0.00		
1251	Software	0.00		
1252	Patentes, Marcas y Derechos	0.00		
1253	Concesiones y Franquicias	0.00		
1254	Licencias	0.00		
1259	Otros Activos Intangibles	0.00		

EFE-03 CONCILIACION DEL FLUJO DE EFECTIVO			
Cuenta	Nombre de la Cuenta	Saldo Final	Saldo Inicial
5500	OTROS GASTOS Y PERDIDAS EXTRAORDINARIAS	533,577.91	0.00
	Estimaciones, Depreciaciones, Deterioros, Obsolescencia y		
5510	Amortizaciones	0.00	0.00
5511	Estimaciones por Pérdida o Deterioro de Activos Circulantes	0.00	0.00
5512	Estimaciones por Pérdida o Deterioro de Activo no Circulante	0.00	0.00
5513	Depreciación de Bienes Inmuebles	0.00	0.00
5514	Depreciación de Infraestructura	0.00	0.00
5515	Depreciación de Bienes Muebles	511,748.23	0.00
5516	Deterioro de los Activos Biológicos	0.00	0.00
5517	Amortización de Activos Intangibles	21,829.68	0.00
5518	Disminución de Bienes por pérdida, obsolescencia y deterioro	0.00	0.00
5520	Provisiones	0.00	0.00
5521	Provisiones de Pasivos a Corto Plazo	0.00	0.00
5522	Provisiones de Pasivos a Largo Plazo	0.00	0.00
5530	Disminución de Inventarios	0.00	0.00
5531	Disminución de Inventarios de Mercancías para Venta	0.00	0.00
5532	Disminución de Inventarios de Mercancías Terminadas	0.00	0.00
	Disminución de Inventarios de Mercancías en Proceso de		
5533	Elaboración	0.00	0.00
	Disminución de Inventarios de Materias Primas, Materiales y		
5534	Suministros para Producción	0.00	0.00
5535	Disminución de Almacén de Materiales y Suministros de Consumo	0.00	0.00
	Aumento por Insuficiencia de Estimaciones por Pérdida o		
5540	Deterioro u Obsolescencia	0.00	0.00
	Aumento por Insuficiencia de Estimaciones por Pérdida o		
5541	Deterioro u Obsolescencia	0.00	0.00
5550	Aumento por Insuficiencia de Provisiones	0.00	0.00
5551	Aumento por Insuficiencia de Provisiones	0.00	0.00
5590	Otros Gastos	0.00	0.00
5591	Gastos de Ejercicios Anteriores	0.00	0.00
5592	Pérdidas por Responsabilidades	0.00	0.00
5593	Bonificaciones y Descuentos Otorgados	0.00	0.00
	Diferencias por Tipo de Cambio Negativas en Efectivo y		
5594	Equivalentes	0.00	0.00
5595	Diferencias de Cotizaciones Negativas en Valores Negociables	0.00	0.00
5596	Resultado por Posición Monetaria	0.00	0.00
5597	Pérdidas por Participación Patrimonial	0.00	0.00
5599	Otros Gastos Varios	0.00	0.00
5600	INVERSIÓN PÚBLICA	0.00	0.00
5610	Inversión Pública no Capitalizable	0.00	0.00
5611	Construcción en Bienes no Capitalizable	0.00	0.00

Handwritten signature and a circular stamp, likely an official seal or approval mark, located at the bottom right of the page.

**V) CONCILIACION ENTRE LOS INGRESOS PRESUPUESTARIOS Y CONTABLES
ASI COMO ENTRE LOS EGRESOS PRESUPUESTARIOS Y LOS GASTOS CONTABLES**

Conciliación entre los Ingresos Presupuestarios y Contables
Del 01 de Enero al 31 de diciembre de 2020
(Cifras en pesos)

1. Total de Ingresos Presupuestarios	19,619,150.00
2. Más Ingresos Contables No Presupuestarios	68,459.34
2.1 Ingresos Financieros	68,459.34
2.2 Incremento por Variación de inventarios Disminución del Exceso de Estimaciones por Pérdida o Deterioro u Obsolescencia	0.00
2.3 Disminución del Exceso de Provisiones	0.00
2.4 Otros Ingresos y Beneficios Varios	0.00
2.6 Otros Ingresos Contables No Presupuestarios	0.00
3. Menos Ingresos presupuestarios no contables	0.00
3.1 Aprovechamientos Patrimoniales	0.00
3.2 Ingresos Derivados de Financiamientos	0.00
3.3 Otros Ingresos Presupuestarios No Contables	0.00
4. Ingresos Contables (4 = 1 + 2 - 3)	19,687,609.34

Conciliación entre los Egresos Presupuestarios y los Gastos Contables
Del 01 de Enero al 31 de diciembre de 2020
(Cifras en pesos)

1. Total de Egresos Presupuestarios	19,256,505.66
2. Menos Egresos Presupuestarios No Contables	0.00
2.1 Materias Primas y Materiales de Producción y Comercialización	0.00
2.2 Materiales y Suministros	0.00
2.3 Mobiliario y Equipo de Administración	0.00
2.4 Mobiliario y Equipo Educativo y Recreativo	0.00
2.5 Equipo e Instrumental Médico y de Laboratorio	0.00
2.6 Vehículos y Equipo de Transporte	0.00
2.7 Equipo de Defensa y Seguridad	0.00
2.8 Maquinaria, Otros Equipos y Herramientas	0.00
2.9 Activos Biológicos	0.00
2.10 Bienes Inmuebles	0.00
2.11 Activos Intangibles	0.00
2.12 Obra Pública en Bienes de Dominio Público	0.00
2.13 Obra Pública en Bienes Propios	0.00
2.14 Acciones y Participaciones de Capital	0.00
2.15 Compra de Títulos y Valores	0.00
2.16 Concesión de Préstamos	0.00
2.17 Inversiones en Fidelcomisos, Mandatos y Otros Análogos	0.00
2.18 Provisiones para Contingencias y Otras Erogaciones Especiales	0.00
2.19 Amortización de la Deuda Pública	0.00
2.20 Adeudos de Ejercicios Fiscales Anteriores (ADEFAS)	0.00
2.21 Otros Egresos Presupuestarios No Contables	0.00
3. Más Gastos Contables No Presupuestarios	533,577.91
3.1 Estimaciones, Depreciaciones, Deterioros, Obsolescencia y Amortizaciones	533,577.91
3.2 Provisiones	0.00
3.3 Disminución de Inventarios Aumento por insuficiencia de Estimaciones por Pérdida o Deterioro u Obsolescencia	0.00
3.4 Aumento por insuficiencia de Provisiones	0.00
3.5 Otros Gastos	0.00
3.7 Otros Gastos Contables No Presupuestarios	0.00
4. Total de Gasto Contable (4 = 1 - 2 + 3)	19,790,083.57

Bajo protesta de decir verdad, declaramos que los Estados Financieros y sus notas, son razonablemente correctos y son responsabilidad del emisor.

Mtro. J Asuperón Gutiérrez Padilla
Presidente

C.P. Ma. Magdalena Díaz Martínez
Coordinadora Administrativa



Comisión Estatal de Derechos Humanos del Estado de Aguascalientes

Notas de Memoria

Del 01 de Enero al 31 de diciembre de 2020

Cuenta	Concepto	Saldo Inicial	Cargos del Período	Abonos del Período	Saldo Final
7000 CUENTAS DE ORDEN CONTABLES					
7110	Valores en Custodia	0.00	0.00	0.00	0.00
7120	Custodia de Valores	0.00	0.00	0.00	0.00
7130	Instrumentos de Crédito Prestados a Formadores de Mercado	0.00	0.00	0.00	0.00
7140	Préstamo de Instrumentos de Crédito a Formadores de Mercado y su Garantía	0.00	0.00	0.00	0.00
7150	Instrumentos de Crédito Recibidos en Garantía de los Formadores de Mercado	0.00	0.00	0.00	0.00
7160	Garantía de Créditos Recibidos de los Formadores de Mercado Autorización para la Emisión de Bonos, Títulos y Valores de la Deuda Pública	0.00	0.00	0.00	0.00
7210	Interna Autorización para la Emisión de Bonos, Títulos y Valores de la Deuda Pública	0.00	0.00	0.00	0.00
7220	Externa	0.00	0.00	0.00	0.00
7230	Emisiones Autorizadas de la Deuda Pública Interna y Externa Suscripción de Contratos de Préstamos y Otras Obligaciones de la Deuda Pública	0.00	0.00	0.00	0.00
7240	Interna Suscripción de Contratos de Préstamos y Otras Obligaciones de la Deuda Pública	0.00	0.00	0.00	0.00
7250	Externa Contratos de Préstamos y Otras Obligaciones de la Deuda Pública Interna y	0.00	0.00	0.00	0.00
7260	Externa	0.00	0.00	0.00	0.00
7310	Avales Autorizados	0.00	0.00	0.00	0.00
7320	Avales Firmados	0.00	0.00	0.00	0.00
7330	Fianzas y Garantías Recibidas por Deudas a Cobrar	0.00	0.00	0.00	0.00
7340	Fianzas y Garantías Recibidas	0.00	0.00	0.00	0.00
7350	Fianzas Otorgadas para Respalidar Obligaciones no Fiscales del Gobierno	0.00	0.00	0.00	0.00
7360	Fianzas Otorgadas del Gobierno para Respalidar Obligaciones no Fiscales	0.00	0.00	0.00	0.00
7410	Demandas Judicial en Proceso de Resolución	735,000.00	0.00	0.00	735,000.00
7420	Resolución de Demandas en Proceso Judicial	0.00	0.00	735,000.00	-735,000.00
7430	Retiro por finiquito Presidente Contratos para Inversión Mediante Proyectos para Prestación de Servicios (PPS) y	328,224.60	0.00	328,224.60	0.00
7510	Similares Inversión Pública Contratada Mediante Proyectos para Prestación de Servicios	0.00	0.00	0.00	0.00
7520	(PPS) y Similares	0.00	0.00	0.00	0.00
7610	Bienes Bajo Contrato en Concesión	0.00	0.00	0.00	0.00
7620	Contrato de Concesión por Bienes	0.00	0.00	0.00	0.00
7630	Bienes Bajo Contrato en Comodato	0.00	0.00	0.00	0.00
7640	Contrato de Comodato por Bienes	0.00	0.00	0.00	0.00
7810	Demandas juicios en proceso de resolución	-735,000.00	735,000.00	0.00	0.00
7820	Retiro por finiquito Presidente	-328,224.60	0.00	172,642.52	-500,867.12
7830	Obligaciones Laborales por pagar	0.00	0.00	49,684.99	-49,684.99
7850	Retiro por finiquito Presidente pendiente de pago	0.00	500,867.12	0.00	500,867.12
7860	Obligaciones Laborales pendientes de pago	0.00	49,684.99	0.00	49,684.99
8000 CUENTAS DE ORDEN PRESUPUESTARIAS					
8110	Ley de Ingresos Estimada	0.00	19,671,000.00	0.00	19,671,000.00
8120	Ley de Ingresos por Ejecutar	0.00	19,632,297.09	19,684,147.09	-51,850.00
8130	Modificaciones a la Ley de Ingresos Estimada	0.00	13,147.09	0.00	13,147.09
8140	Ley de Ingresos Devengada	0.00	19,632,297.09	19,632,297.09	0.00
8150	Ley de Ingresos Recaudada	0.00	0.00	19,632,297.09	-19,632,297.09
8210	Presupuesto de Egresos Aprobado	0.00	0.00	19,671,000.00	-19,671,000.00
8220	Presupuesto de Egresos por Ejercer	0.00	20,853,775.84	20,638,761.11	215,014.73
8230	Modificaciones al Presupuesto de Egresos Aprobado	0.00	1,169,628.75	1,182,775.84	-13,147.09
8240	Presupuesto de Egresos Comprometido	0.00	19,469,132.36	19,469,132.36	0.00
8250	Presupuesto de Egresos Devengado	0.00	19,469,132.36	19,053,225.74	415,906.62
8260	Presupuesto de Egresos Ejercido	0.00	19,053,225.74	19,053,225.76	-0.02
8270	Presupuesto de Egresos Pagado	0.00	19,053,225.76	0.00	19,053,225.76

Bajo protesta de decir verdad declaramos que los Estados Financieros y sus notas, son razonablemente correctos y son responsabilidad del emisor.

Mtro. J Asunción Gutiérrez Padilla
PresidenteC. P. Ma. Magdalena Díaz Martínez
Coordinadora Administrativa

NOTAS DE GESTIÓN ADMINISTRATIVA

Los Estados Financieros de los entes públicos, proveen de información financiera a los principales usuarios de los mismos, al Congreso y a los ciudadanos.

El objetivo del presente documento es la revelación del contexto y de los aspectos económicos financieros más relevantes que influyeron en las decisiones del período, y que deberán ser considerados en la elaboración de los estados financieros para la mayor comprensión de los mismos y sus particularidades.

De esta manera, se informa y explica la respuesta del gobierno a las condiciones relacionadas con la información financiera de cada período de gestión; además, de exponer aquellas políticas que podrían afectar la toma de decisiones en períodos posteriores.

- ❖ Las notas de gestión administrativa deben contener los siguientes puntos:

Contenido

1. Introducción:	2
2. Describir el panorama Económico y Financiero:	2
3. Autorización e Historia:	3
4. Organización y Objeto Social:	3
5. Bases de Preparación de los Estados Financieros:	5
6. Políticas de Contabilidad Significativas:	9
7. Posición en Moneda Extranjera y Protección por Riesgo Cambiario:	10
8. Reporte Analítico del Activo:	11
9. Fideicomisos, Mandatos y Análogos:	13
10. Reporte de la Recaudación:	13
11. Información sobre la Deuda y el Reporte Analítico de la Deuda:	14
12. Calificaciones otorgadas:	14
13. Proceso de Mejora:	14
14. Información por Segmentos:	15
15. Eventos Posteriores al Cierre:	15
16. Partes Relacionadas:	15
17. Responsabilidad Sobre la Presentación Razonable de la Información Contable:	16



1. Introducción:

Breve descripción de las actividades principales de la entidad.

Los Derechos Humanos, también llamados Derechos Fundamentales o Derechos del Hombre, pueden definirse como aquellos atributos o facultades propias a la naturaleza del hombre, no conferidos por la Ley o autoridad alguna, pero sí reconocidas por éstas; cuyo pleno ejercicio le concede integridad como tal y cuyo respeto ayudará a generar condiciones de vida que le permitan desarrollar valores y cualidades para realizarse como ser humano.

El reconocimiento de estos derechos, primero al interior de las sociedades y luego a nivel universal, surgió como consecuencia de las diversas violaciones de los derechos humanos cometidos por los propios Estados con el surgimiento de regímenes totalitarios, guerras de independencia, revoluciones, conflictos internacionales, entre otros procesos sociales.

Las constantes atrocidades contra la dignidad de la persona humana han demostrado la insuficiencia del reconocimiento de los Derechos Humanos en los textos constitucionales de los países y de sus mecanismos internos de defensa; por ello se hace necesaria la búsqueda de nuevos mecanismos para su protección, favoreciendo así la preservación de orden y la paz social.

Los derechos fundamentales son: el derecho a la vida, derecho a la igualdad entre los hombres y mujeres y el derecho a la libertad.

Sin embargo, los Derechos Humanos no se limitan a los mencionados arriba, es un concepto sumamente amplio en el cual se inscriben tanto aquellos derechos naturales que le corresponden al hombre y la mujer por el simple hecho de existir, así como los derechos civiles, políticos, económicos, sociales y culturales que le corresponden por ser parte integrante de la sociedad y que abarcan toda aquella posibilidad que tenga el ser humano a realizarse como tal.

2. Describir el panorama Económico y Financiero:

Se informará sobre las principales condiciones económico-financieras bajo las cuales el ente público estuvo operando; y las cuales influyeron en la toma de decisiones de la administración; tanto a nivel local como federal.

El gasto Público de la Comisión está orientado a cumplir sus objetivos fundamentales como lo son: la protección, defensa, promoción, estudio y divulgación de los derechos humanos, así como propiciar una cultura de respeto a los mismos.

Two handwritten signatures in black ink, one on the left and one on the right, appearing to be initials or names.

Los objetivos de la Comisión Estatal (CDHEA) son similares a los de la Comisión Nacional de los Derechos Humanos (CNDH), aunque su ámbito de competencia es distinto.

La Comisión Estatal, atiende quejas y denuncias en contra de actos u omisiones de naturaleza administrativa provenientes de cualquier autoridad o servidor público de carácter estatal o municipal que violen los derechos humanos.

La estructura orgánica está conformada por un Presidente, que ejerce la representación legal de la Institución, un Consejo Consultivo, una Secretaría General, un Visitador general, por las siguientes Coordinaciones: Coordinador del área de Educación, Coordinación de Administración, Coordinación de Comunicación y Coordinación de Seguimiento Vinculación y Transparencia; la Unidad de Control Documental y Análisis así como personal proyectistas, profesionales investigadores, administrativos y técnicos necesarios para el desarrollo de las actividades.

3. Autorización e Historia:

Se informará sobre:

a) Fecha de creación del ente.

Se crea como Procuraduría de Protección Ciudadana como organismo descentralizado de conformidad con la Ley que le da origen publicada en el Periódico Oficial del Estado el 1 de mayo de 1994.

b) Principales cambios en su estructura

Posteriormente se publica en el Periódico Oficial del Estado el 14 de octubre del 2002 la Ley que da origen a la Comisión de Derechos Humanos del Estado de Aguascalientes, abrogada el 10 de febrero de 2003, misma que a su vez fue abrogada el 10 de junio de 2013 y que ha sido reformada mediante publicaciones en el Periódico Oficial del Estado los días 08 de junio de 2015, 03 de julio de 2017, 03 de septiembre de 2019 y 30 de septiembre de 2019 misma Ley que se encuentra vigente.

El Reglamento Interno vigente de la Comisión fue publicado en el Periódico Oficial del Estado el 2 de abril de 2018; los días 27 de agosto de 2018 y el 10 de febrero de 2020 fueron publicadas en el Periódico Oficial del Estado reformas y adiciones al mismo reglamento.



4. Organización y Objeto Social

Se informará sobre:

- a) Objeto social. - La protección de los Derechos Humanos de la ciudadanía.
- b) Principal actividad. - Promover y salvaguardar las garantías individuales y sociales consagradas en la Constitución Política de los Estados Unidos Mexicanos, los contenidos en la Declaración Universal de los Derechos Humanos, así como los contenidos en tratados, convenciones y acuerdos internacionales que México haya celebrado, celebre o forme parte.
- c) Ejercicio fiscal. - 2020
- d) Régimen jurídico. - Órgano Autónomo en su gestión y presupuesto con personalidad jurídica y patrimonio propios en términos de lo dispuesto por el Artículo 102 apartado B de la Constitución Política de los Estados Unidos Mexicanos.
- d) Consideraciones fiscales del ente: Retenciones del Impuesto Sobre la Renta, Impuesto Sobre Nómina y disposiciones sociales que enmarcan la obligatoriedad en prestaciones económicas sociales del Instituto de Seguridad y Servicios Sociales para los Servidores Públicos del Estado de Aguascalientes (ISSSSPEA).
- e) Estructura organizacional básica. - Presidente
Consejo
La junta

Secretaría General

Coordinación Administrativa

Coordinación de comunicación

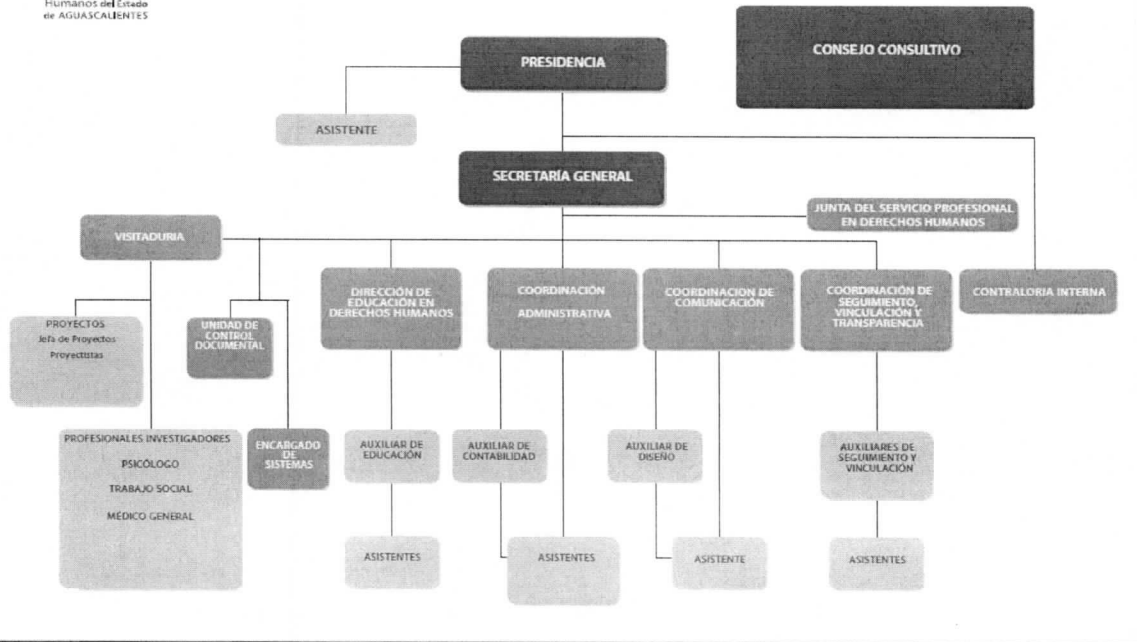
Coordinación de Seguimiento, Vinculación y Seguimiento

Visitaduría

Contraloría Interna

Dirección de Educación

COMISIÓN DE DERECHOS HUMANOS DEL ESTADO DE AGUASCALIENTES
ORGANIGRAMA POR NIVEL



g) Fideicomisos, mandatos y análogos de los cuales es fideicomitente o fideicomisario.

“Esta nota no le aplica al ente público”

5. Bases de Preparación de los Estados Financieros:

Se informará sobre:

a) Si se ha observado la normatividad emitida por el CONAC y las disposiciones legales aplicables.

Se han aplicado los siguientes documentos del CONAC en cuanto a nuestro ámbito de competencia:

Norma General

Marco conceptual de Contabilidad Gubernamental
Postulados básicos de Contabilidad Gubernamental

Clasificadores Presupuestarios


- Clasificador por Rubros de Ingresos
- Clasificación Administrativa
- Clasificación Funcional del Gasto
- Clasificación Programática
- Clasificador por Tipo de Gasto
- Clasificador por Objeto del Gasto
- Clasificador por Fuentes de Financiamiento
- Clasificación Económica de los Ingresos, de los Gastos y del Financiamiento de los Entes Públicos

Reglas de registro

- Principales Reglas de Registro y Valoración del Patrimonio (Elementos Generales)
- Reglas Específicas del Registro y Valoración del Patrimonio
- Normas y Metodología para la Determinación de los Momentos Contables de los Ingresos
- Normas y Metodología para la Determinación de los Momentos Contables de los Egresos
- Lineamientos que deberán observar los entes públicos para registrar en las cuentas de activo los fideicomisos sin estructura orgánica y contratos análogos, incluyendo mandatos
- Parámetros de Estimación de Vida Útil
- Acuerdo por el que se emite el formato de conciliación entre los ingresos presupuestarios y contables, así como entre los egresos presupuestarios y los gastos contables
- Lineamientos para el registro presupuestario y contable de los Recursos del Fondo de Aportaciones para la Nómina Educativa y Gasto Operativo
- Lineamientos para el registro de los Recursos del Fondo de Aportaciones Múltiples para las operaciones derivadas del Programa de Mejoramiento de la Infraestructura Física Educativa (Programa Escuelas al CIEN).
- Manuales simplificados municipios
- Acuerdo por el que se armoniza la estructura de las cuentas públicas
- Norma en materia de consolidación de Estados Financieros y demás información contable

Lineamientos de control

- Lineamientos para el Registro Auxiliar Sujeto a Inventario de Bienes Arqueológicos, Artísticos e Históricos Bajo Custodia de los Entes Públicos
- Lineamientos Mínimos relativos al Diseño e Integración del Registro en los Libros Diario, Mayor e Inventarios y Balances (Registro Electrónico)
- Lineamientos para la elaboración del Catálogo de Bienes que permita la interrelación automática con el Clasificador por Objeto del Gasto y la Lista de Cuentas
- Lineamientos dirigidos a asegurar que el Sistema de Contabilidad Gubernamental facilite el Registro y Control de los Inventarios de los Bienes Muebles e Inmuebles de los Entes Públicos



Lineamientos para la Elaboración del Catálogo de Bienes Inmuebles que Permita la Interrelación Automática con el Clasificador por Objeto del Gasto y la Lista de Cuentas
Acuerdo por el que se determina la norma para establecer la estructura del formato de la relación de bienes que componen el patrimonio del ente público
Acuerdo por el que se determina la norma de información financiera para precisar los alcances del Acuerdo 1 aprobado por el Consejo Nacional de Armonización Contable, en reunión del 3 de mayo de 2013 y publicado el 16 de mayo de 2013

Transparencia

Norma para armonizar la presentación de la información adicional a la iniciativa de la Ley de Ingresos
Norma para armonizar la presentación de la información adicional del Proyecto del Presupuesto de Egresos
Norma para la difusión a la ciudadanía de la Ley de Ingresos y del Presupuesto de Egresos
Norma para establecer la estructura del Calendario de Ingresos base mensual
Norma para establecer la estructura del Calendario del Presupuesto de Egresos base mensual
Norma para establecer la estructura de información de montos pagados por ayudas y subsidios
Normas para establecer la estructura de información del formato del ejercicio y destino de gasto federalizado y reintegros
Norma para establecer la estructura de información de la relación de las cuentas bancarias productivas específicas que se presentan en la cuenta pública, en las cuales se depositen los recursos federales transferidos

Pbr-SED

Lineamientos sobre los Indicadores para Medir los Avances Físicos y Financieros relacionados con los Recursos Públicos Federales
Lineamientos para la construcción y diseño de indicadores de desempeño mediante la Metodología de Marco Lógico


b) La normatividad aplicada para el reconocimiento, valuación y revelación de los diferentes rubros de la información financiera, así como las bases de medición utilizadas para la elaboración de los estados financieros; por ejemplo: costo histórico, valor de realización, valor razonable, valor de recuperación o cualquier otro método empleado y los criterios de aplicación de los mismos.

Principales Reglas de Registro y Valoración del Patrimonio (Elementos Generales)
Reglas Específicas del Registro y Valoración del Patrimonio

c) Postulados básicos.

Los postulados básicos del CONAC en lo que resulte aplicable

Son los elementos fundamentales que configuran el SCG, teniendo incidencia en la identificación, el análisis, la interpretación, la captación, el procesamiento y el reconocimiento de las transformaciones, transacciones y otros eventos que afectan el ente público y sustentan de manera técnica el registro de las operaciones, la



elaboración y presentación de estados financieros; basados en su razonamiento, eficiencia demostrada, respaldo en legislación especializada y aplicación de la Ley de Contabilidad, con la finalidad de uniformar los métodos, procedimientos y prácticas contables.

- 1) Sustancia Económica
- 2) Entes Públicos
- 3) Existencia Permanente
- 4) Revelación Suficiente
- 5) Importancia Relativa
- 6) Registro e Integración Presupuestaria
- 7) Consolidación de la Información Financiera
- 8) Devengo Contable
- 9) Valuación
- 10) Dualidad Económica
- 11) Consistencia

d) Normatividad supletoria. En caso de emplear varios grupos de normatividades (normatividades supletorias), deberá realizar la justificación razonable correspondiente, su alineación con los PBCG y a las características cualitativas asociadas descritas en el MCCG (documentos publicados en el Diario Oficial de la Federación, agosto 2009).

NO APLICA

e) Para las entidades que por primera vez estén implementando la base devengado de acuerdo a la Ley de Contabilidad, deberán:

*Revelar las nuevas políticas de reconocimiento:

Esta nota no le aplica al ente público

*Plan de implementación:

Esta nota no le aplica al ente público

*Revelar los cambios en las políticas, la clasificación y medición de las mismas, así como su impacto en la información financiera:

Esta nota no le aplica al ente público

6. Políticas de Contabilidad Significativas:

Se informará sobre:

a) Actualización: se informará del método utilizado para la actualización del valor de los activos, pasivos y Hacienda Pública/Patrimonio y las razones de dicha elección. Así como informar de la desconexión o reconexión inflacionaria:

Esta nota no le aplica al ente público

b) Informar sobre la realización de operaciones en el extranjero y de sus efectos en la información financiera gubernamental:

Esta nota no le aplica al ente público

c) Método de valuación de la inversión en acciones de Compañías subsidiarias no consolidadas y asociadas:

Esta nota no le aplica al ente público

d) Sistema y método de valuación de inventarios y costo de lo vendido:

Esta nota no le aplica al ente público

e) Beneficios a empleados: revelar el cálculo de la reserva actuarial, valor presente de los ingresos esperados comparado con el valor presente de la estimación de gastos tanto de los beneficiarios actuales como futuros:

Esta nota no le aplica al ente público

f) Provisiones: objetivo de su creación, monto y plazo:

Lineamientos para pasivos laborales



g) Reservas: objetivo de su creación, monto y plazo:

Se genera una reserva para el finiquito del presidente en turno de acuerdo con la normatividad respectiva, reserva que al 31 de diciembre de 2020 es en cantidad de \$500,867.12 (Quinientos mil ochocientos sesenta y siete pesos 12/100 M.N.); en 2020 se inició con la creación de una reserva para obligaciones laborales que se generan por el transcurso del tiempo (Prima de antigüedad), reserva que al 31 de diciembre de 2020 es en cantidad de \$49,684.99 (Cuarenta y nueve mil seiscientos ochenta y cuatro pesos 99/100 M.N.).

h) Cambios en políticas contables y corrección de errores junto con la revelación de los efectos que se tendrá en la información financiera del ente público, ya sea retrospectivos o prospectivos:

Esta nota no le aplica al ente público

i) Reclasificaciones: Se deben revelar todos aquellos movimientos entre cuentas por efectos de cambios en los tipos de operaciones:

Esta nota no le aplica al ente público

j) Depuración y cancelación de saldos:

Esta nota no le aplica al ente público

7. Posición en Moneda Extranjera y Protección por Riesgo Cambiario:


Se informará sobre:

a) Activos en moneda extranjera:

Esta nota no le aplica al ente público

b) Pasivos en moneda extranjera:

Esta nota no le aplica al ente público



c) Posición en moneda extranjera:

Esta nota no le aplica al ente público

d) Tipo de cambio:

Esta nota no le aplica al ente público

e) Equivalente en moneda nacional:

Esta nota no le aplica al ente público

Lo anterior por cada tipo de moneda extranjera que se encuentre en los rubros de activo y pasivo.
Adicionalmente se informará sobre los métodos de protección de riesgo por variaciones en el tipo de cambio.

Esta nota no le aplica al ente público

8. Reporte Analítico del Activo:

Debe mostrar la siguiente información:

a) Vida útil o porcentajes de depreciación, deterioro o amortización utilizados en los diferentes tipos de activos:


Se utiliza la depreciación en línea recta mensual

b) Cambios en el porcentaje de depreciación o valor residual de los activos:

Esta nota no le aplica al ente público

c) Importe de los gastos capitalizados en el ejercicio, tanto financieros como de investigación y desarrollo:

Esta nota no le aplica al ente público



d) Riesgos por tipo de cambio o tipo de interés de las inversiones financieras:

Esta nota no le aplica al ente público

e) Valor activado en el ejercicio de los bienes construidos por la entidad:

No existe capitalización

f) Otras circunstancias de carácter significativo que afecten el activo, tales como bienes en garantía, señalados en embargos, litigios, títulos de inversiones entregados en garantías, baja significativa del valor de inversiones financieras, etc.:

Esta nota no le aplica al ente público

g) Desmantelamiento de Activos, procedimientos, implicaciones, efectos contables:

Esta nota no le aplica al ente público

h) Administración de activos; planeación con el objetivo de que el ente los utilice de manera más efectiva:

Los bienes no son de beneficio a la comunidad son para la operación del ente autónomo

Adicionalmente, se deben incluir las explicaciones de las principales variaciones en el activo, en cuadros comparativos como sigue:

a) Inversiones en valores:

Se tiene una cuenta maestra (productiva) en la Institución Bancaria Banco del Bajío S.A. con la finalidad de que el sobrante de efectivo no esté ocioso, generando así productos por concepto de Rendimientos Bancarios.

b) Patrimonio de Organismos descentralizados de Control Presupuestario Indirecto:

Esta nota no le aplica al ente público

Handwritten signature and a circular stamp, possibly indicating approval or verification.

c) Inversiones en empresas de participación mayoritaria:

Esta nota no le aplica al ente público

d) Inversiones en empresas de participación minoritaria:

Esta nota no le aplica al ente público

e) Patrimonio de organismos descentralizados de control presupuestario directo, según corresponda:

Esta nota no le aplica al ente público

9. Fideicomisos, Mandatos y Análogos:

Se deberá informar:

a) Por ramo administrativo que los reporta:

Esta nota no le aplica al ente público

b) Enlistar los de mayor monto de disponibilidad, relacionando aquéllos que conforman el 80% de las disponibilidades:

Esta nota no le aplica al ente público

10. Reporte de la Recaudación:

a) Análisis del comportamiento de la recaudación correspondiente al ente público o cualquier tipo de ingreso, de forma separada los ingresos locales de los federales:

Esta nota no le aplica al ente público

Handwritten signature and a circular stamp with illegible text inside.

b) Proyección de la recaudación e ingresos en el mediano plazo:

Esta nota no le aplica al ente público

11. Información sobre la Deuda y el Reporte Analítico de la Deuda:

a) Utilizar al menos los siguientes indicadores: deuda respecto al PIB y deuda respecto a la recaudación tomando, como mínimo, un período igual o menor a 5 años.

Esta nota no le aplica al ente público

b) Información de manera agrupada por tipo de valor gubernamental o instrumento financiero en la que se consideren intereses, comisiones, tasa, perfil de vencimiento y otros gastos de la deuda.

Esta nota no le aplica al ente público

12. Calificaciones otorgadas:

Informar, tanto del ente público como cualquier transacción realizada, que haya sido sujeta a una calificación crediticia:

Esta nota no le aplica al ente público

13. Proceso de Mejora:

Se informará de:

a) Principales Políticas de control interno:

Criterios de Racionalidad, Austeridad y Disciplina Presupuestal para el ejercicio fiscal 2020.



b) Medidas de desempeño financiero, metas y alcance:

Evaluación al desempeño Institucional

14. Información por Segmentos:

Cuando se considere necesario se podrá revelar la información financiera de manera segmentada debido a la diversidad de las actividades y operaciones que realizan los entes públicos, ya que la misma proporciona información acerca de las diferentes actividades operativas en las cuales participa, de los productos o servicios que maneja, de las diferentes áreas geográficas, de los grupos homogéneos con el objetivo de entender el desempeño del ente, evaluar mejor los riesgos y beneficios del mismo; y entenderlo como un todo y sus partes integrantes.

Consecuentemente, esta información contribuye al análisis más preciso de la situación financiera, grados y fuentes de riesgo y crecimiento potencial de negocio.

Esta nota no le aplica al ente público

15. Eventos Posteriores al Cierre:


El ente público informará el efecto en sus estados financieros de aquellos hechos ocurridos en el período posterior al que informa, que proporcionan mayor evidencia sobre eventos que le afectan económicamente y que no se conocían a la fecha de cierre.

Esta nota no le aplica al ente público

16. Partes Relacionadas:


Se debe establecer por escrito que no existen partes relacionadas que pudieran ejercer influencia significativa sobre la toma de decisiones financieras y operativas:


Esta nota no le aplica al ente público



17. Responsabilidad Sobre la Presentación Razonable de la Información Contable:

Bajo protesta de decir verdad declaramos que los Estados Financieros y sus notas, son razonablemente correctos y son responsabilidad del emisor.


Mtro. J. Asunción Gutiérrez Padilla
Presidente


C.P. Ma. Magdalena Díaz Martínez
Coordinadora Administrativa

Cuenta Pública 2020
Comisión Estatal de Derechos Humanos Aguascalientes (CEDHA)
Estado Analítico del Activo
Del 1 de Enero al 31 de Diciembre de 2020
(Pesos)

Concepto	Saldo Inicial 1	Cargos del Periodo 2	Abonos del Periodo 3	Saldo Final 4=(1+2-3)	Variación del Periodo (4-1)
ACTIVO					
Activo Circulante	2,128,926	42,905,677	42,705,487	2,329,116	200,191
Efectivo y Equivalentes	2,098,303	23,229,370	23,029,092	2,298,582	200,279
Derechos a Recibir Efectivo o Equivalentes	11,623	19,627,496	19,627,584	11,535	-88
Derechos a Recibir Bienes o Servicios	0	48,811	48,811	0	0
Inventarios	0	0	0	0	0
Almacenes	0	0	0	0	0
Estimación por Pérdida o Deterioro de Activos Circulantes	0	0	0	0	0
Otros Activos Circulantes	19,000	0	0	19,000	0
Activo No Circulante	1,648,651	212,637	533,578	1,327,709	-320,941
Inversiones Financieras a Largo Plazo	0	0	0	0	0
Derechos a Recibir Efectivo o Equivalentes a Largo Plazo	0	0	0	0	0
Bienes Inmuebles, Infraestructura y Construcciones en Proceso	0	0	0	0	0
Bienes Muebles	4,192,891	154,392	0	4,347,283	154,392
Activos Intangibles	98,684	58,245	0	156,929	58,245
Depreciación, Deterioro y Amortización Acumulada de Bienes	-2,642,925	0	533,578	-3,176,503	-533,578
Activos Diferidos	0	0	0	0	0
Estimación por Pérdida o Deterioro de Activos no Circulantes	0	0	0	0	0
Otros Activos no Circulantes	0	0	0	0	0
TOTAL DEL ACTIVO	3,777,576	43,118,314	43,239,065	3,656,826	-120,751

Bajo protesta de decir verdad declaramos que los Estados Financieros y sus Notas son razonablemente correctos y responsabilidad del emisor

Mtro. J. Asunción Gutiérrez Padilla
Presidente

C.P. Ma. Magdalena Díaz Martínez
Coordinadora Administrativa

Cuenta Pública 2020
Comisión Estatal de Derechos Humanos Aguascalientes (CEDHA)
Estado Analítico de la Deuda y Otros Pasivos
Del 1 de Enero al 31 de Diciembre de 2020
(Pesos)

Denominación de las Deudas	Moneda de Contratación	Institución o País Acreedor	Saldo Inicial del Periodo	Saldo Final del Periodo
DEUDA PÚBLICA				
Corto Plazo				
Deuda Interna			0	0
Instituciones de Crédito	Peso	México	0	0
Títulos y Valores	Peso	México	0	0
Arrendamientos Financieros	Peso	México	0	0
Deuda Externa			0	0
Organismos Financieros Internacionales	Peso	México	0	0
Deuda Bilateral	Peso	México	0	0
Títulos y Valores	Peso	México	0	0
Arrendamientos Financieros	Peso	México	0	0
Subtotal a Corto Plazo			0	0
Largo Plazo				
Deuda Interna			0	0
Instituciones de Crédito	Peso	México	0	0
Títulos y Valores	Peso	México	0	0
Arrendamientos Financieros	Peso	México	0	0
Deuda Externa			0	0
Organismos Financieros Internacionales	Peso	México	0	0
Deuda Bilateral	Peso	México	0	0
Títulos y Valores	Peso	México	0	0
Arrendamientos Financieros	Peso	México	0	0
Subtotal a Largo Plazo			0	0
Otros Pasivos	Peso	México	2,054,820	2,063,212
Total Deuda y Otros Pasivos			2,054,820	2,063,212

Bajo protesta de decir verdad declaramos que los Estados Financieros y sus Notas son razonablemente correctos y responsabilidad del emisor

Mtro. J Asunción Gutiérrez Padilla
Presidente

C.P. Ma. Magdalena Díaz Martínez
Coordinadora Administrativa



Comisión de Derechos Humanos del Estado de Aguascalientes

Presupuestaria

CUENTA PÚBLICA 2020

4



Cuenta Pública 2020
Comisión Estatal de Derechos Humanos Aguascalientes (CEDHA)
Estado Analítico de Ingresos
Del 1 de Enero al 31 de Diciembre de 2020

Rubro de Ingresos	Ingreso					Diferencia (6= 5 - 1)
	Estimado	Ampliaciones y Reducciones	Modificado	Devengado	Recaudado	
	(1)	(2)	(3= 1 + 2)	(4)	(5)	
Impuestos	0	0	0	0	0	0
Cuotas y Aportaciones de Seguridad Social	0	0	0	0	0	0
Contribuciones de Mejoras	0	0	0	0	0	0
Derechos	0	0	0	0	0	0
Productos	0	0	0	0	0	0
Aprovechamientos	0	0	0	0	0	0
Ingresos por Venta de Bienes, Prestación de Servicios y Otros Ingresos	182,000	0	182,000	130,150	130,150	-51,850
Participaciones, Aportaciones, Convenios, Incentivos Derivados de la Colaboración Fiscal y Fondos Distintos de Aportaciones	0	0	0	0	0	0
Transferencias, Asignaciones, Subsidios y Subvenciones, y Pensiones y Jubilaciones	19,489,000	13,147	19,502,147	19,489,000	19,489,000	0
Ingresos Derivados de Financiamientos	0	0	0	0	0	0
Total	19,671,000	13,147	19,684,147	19,619,150	19,619,150	-51,850
				Ingresos excedentes¹		-51,850

Estado Analítico de Ingresos Por Fuente de Financiamiento	Ingreso					Diferencia (6= 5 - 1)
	Estimado	Ampliaciones y Reducciones	Modificado	Devengado	Recaudado	
	(1)	(2)	(3= 1 + 2)	(4)	(5)	
Ingresos del Poder Ejecutivo Federal o Estatal y de los Municipios						
Impuestos	0	0	0	0	0	0
Cuotas y Aportaciones de Seguridad Social	0	0	0	0	0	0
Contribuciones de Mejoras	0	0	0	0	0	0
Derechos	0	0	0	0	0	0
Productos	0	0	0	0	0	0
Aprovechamientos	0	0	0	0	0	0
Participaciones, Aportaciones, Convenios, Incentivos Derivados de la Colaboración Fiscal y Fondos Distintos de Aportaciones	0	0	0	0	0	0
Transferencias, Asignaciones, Subsidios y Subvenciones, y Pensiones y Jubilaciones	0	0	0	0	0	0
Ingresos de los Entes Públicos de los Poderes Legislativo y Judicial, de los Órganos Autónomos y del Sector Paraestatal o Paramunicipal, así como de las Empresas Productivas del Estado						
Cuotas y Aportaciones de Seguridad Social	0	0	0	0	0	0
Productos	0	0	0	0	0	0
Ingresos por Venta de Bienes, Prestación de Servicios y Otros Ingresos	182,000	0	182,000	130,150	130,150	-51,850
Transferencias, Asignaciones, Subsidios y Subvenciones, y Pensiones y Jubilaciones	19,489,000	13,147	19,502,147	19,489,000	19,489,000	0
Ingresos derivados de financiamiento						
Ingresos Derivados de Financiamientos	0	0	0	0	0	0
Total	19,671,000	13,147	19,684,147	19,619,150	19,619,150	-51,850
				Ingresos excedentes		-51,850



Cuenta Pública 2020
Comisión Estatal de Derechos Humanos Aguascalientes (CEDHA)
Estado Analítico del Ejercicio del Presupuesto de Egresos
Clasificación Administrativa
Del 1 de Enero al 31 de Diciembre de 2020

Concepto	Egresos					Subejercicio 6 = (3 - 4)
	Aprobado	Ampliaciones/ (Reducciones)	Modificado	Devengado	Pagado	
	1	2	3 = (1 + 2)	4	5	
Sin Ramo/Dependencia	\$19,671,000	\$13,147	\$19,684,147	\$19,469,132	\$19,053,226	\$215,015
PRESIDENCIA	\$2,037,322	\$320,444	\$2,357,766	\$2,271,342	\$2,067,845	\$86,424
SECRETARIA GENERAL	\$2,216,571	-\$95,273	\$2,121,299	\$2,072,573	\$2,053,743	\$48,726
VISITADURIA	\$4,881,841	-\$52,667	\$4,829,174	\$4,829,174	\$4,829,174	\$0
COMUNICACIÓN	\$993,265	-\$55,522	\$937,743	\$937,743	\$937,743	\$0
ADMINISTRACION	\$6,841,751	-\$31,407	\$6,810,344	\$6,730,480	\$6,536,900	\$79,865
EDUCACION	\$957,399	\$3,856	\$961,256	\$961,256	\$961,256	\$0
CONTRALORIA INTERNA	\$476,289	-\$62,846	\$413,443	\$413,443	\$413,443	\$0
SEGUIMIENTO VINCULACION Y TRANSPARENCIA	\$1,266,560	-\$13,438	\$1,253,122	\$1,253,122	\$1,253,122	\$0
Total del Gasto	\$19,671,000	\$13,147	\$19,684,147	\$19,469,132	\$19,053,226	\$215,015



Cuenta Pública 2020
Comisión Estatal de Derechos Humanos Aguascalientes (CEDHA)
Estado Analítico del Ejercicio del Presupuesto de Egresos
Clasificación Económica (por Tipo de Gasto)
Del 1 de Enero al 31 de Diciembre de 2020

Concepto	Egresos					Subejercicio 6 = (3 - 4)
	Aprobado	Ampliaciones/ (Reducciones)	Modificado	Devengado	Pagado	
	1	2	3 = (1 + 2)	4	5	
Gasto Corriente	19,583,944	-198,848	19,385,096	19,256,506	18,840,599	128,591
Gasto de Capital	87,056	211,995	299,051	212,627	212,627	86,424
Amortización de la Deuda y Disminución de Pasivos	0	0	0	0	0	0
Pensiones y Jubilaciones	0	0	0	0	0	0
Participaciones	0	0	0	0	0	0
Total del Gasto	19,671,000	13,147	19,684,147	19,469,132	19,053,226	215,015

Concepto	Egresos					Subejercicio 6 = (3 - 4)
	Aprobado	Ampliaciones/ (Reducciones)	Modificado	Devengado	Pagado	
	1	2	3 = (1 + 2)	4	5	
Servicios Personales	17,632,411	0	17,632,411	17,629,241	17,375,192	3,170
Remuneraciones al Personal de Carácter Permanente	9,564,594	-298,809	9,265,785	9,265,785	9,265,785	0
Remuneraciones al Personal de Carácter Transitorio	22,000	-18,830	3,170	0	0	3,170
Remuneraciones Adicionales y Especiales	3,548,834	32,947	3,581,781	3,581,781	3,532,096	0
Seguridad Social	2,964,412	169,504	3,133,916	3,133,916	3,102,195	0
Otras Prestaciones Sociales y Económicas	1,425,672	222,087	1,647,759	1,647,759	1,475,117	0
Previsiones	106,899	-106,899	0	0	0	0
Pago de Estimulos a Servidores Públicos	0	0	0	0	0	0
Materiales y Suministros	350,235	-61,878	288,357	266,757	261,996	21,601
Materiales de Administración, Emisión de Documentos y Artículos Oficiales	68,149	33,590	101,739	98,661	96,492	3,078
Alimentos y Utensilios	59,482	-39,589	19,894	14,518	14,518	5,376
Materias Primas y Materiales de Producción y Comercialización	0	0	0	0	0	0
Materiales y Artículos de Construcción y de Reparación	1,000	-1,000	0	0	0	0
Productos Químicos, Farmacéuticos y de Laboratorio	1,000	19,858	20,858	17,562	17,562	3,296
Combustibles, Lubricantes y Aditivos	199,604	-99,025	100,579	98,259	95,667	2,320
Vestuario, Blancos, Prendas de Protección y Artículos Deportivos	0	0	0	0	0	0
Materiales y Suministros Para Seguridad	0	0	0	0	0	0
Herramientas, Refacciones y Accesorios Menores	21,000	24,289	45,289	37,758	37,758	7,531
Servicios Generales	1,586,298	-136,970	1,449,328	1,350,958	1,193,861	98,370
Servicios Básicos	187,900	-47,300	140,600	137,560	137,560	3,040
Servicios de Arrendamiento	406,905	-3,609	403,296	403,296	403,296	0
Servicios Profesionales, Científicos, Técnicos y Otros Servicios	37,500	11,641	49,141	49,141	2,741	0
Servicios Financieros, Bancarios y Comerciales	75,500	-3,691	71,809	71,417	71,417	392
Servicios de Instalación, Reparación, Mantenimiento y Conservación	85,667	61,706	147,373	147,067	135,003	306
Servicios de Comunicación Social y Publicidad	38,600	4,700	43,300	43,283	8,599	17
Servicios de Traslado y Viáticos	107,400	-99,523	7,877	7,411	7,411	466
Servicios Oficiales	346,410	-115,379	231,031	140,726	140,726	90,305
Otros Servicios Generales	300,416	54,485	354,901	351,057	287,108	3,844
Transferencias, Asignaciones, Subsidios y Otras Ayudas	15,000	0	15,000	9,550	9,550	5,450
Transferencias Internas y Asignaciones al Sector Público	0	0	0	0	0	0
Transferencias al Resto del Sector Público	0	0	0	0	0	0
Subsidios y Subvenciones	0	0	0	0	0	0
Ayudas Sociales	15,000	0	15,000	9,550	9,550	5,450
Pensiones y Jubilaciones	0	0	0	0	0	0
Transferencias a Fideicomisos, Mandatos y Otros Análogos	0	0	0	0	0	0
Transferencias a la Seguridad Social	0	0	0	0	0	0
Donativos	0	0	0	0	0	0
Transferencias al Exterior	0	0	0	0	0	0
Bienes Muebles, Inmuebles e Intangibles	87,056	211,995	299,051	212,627	212,627	86,424
Mobiliario y Equipo de Administración	0	234,718	234,718	154,382	154,382	80,337
Mobiliario y Equipo Educativo y Recreativo	0	0	0	0	0	0
Equipo e Instrumental Médico y de Laboratorio	0	0	0	0	0	0
Vehículos y Equipo de Transporte	0	0	0	0	0	0
Equipo de Defensa y Seguridad	0	0	0	0	0	0
Maquinaria, Otros Equipos y Herramientas	0	0	0	0	0	0
Activos Biológicos	0	0	0	0	0	0
Bienes Inmuebles	0	0	0	0	0	0
Activos Intangibles	87,056	-22,724	64,332	58,245	58,245	6,087
Inversión Pública	0	0	0	0	0	0
Obra Pública en Bienes de Dominio Público	0	0	0	0	0	0
Obra Pública en Bienes Propios	0	0	0	0	0	0
Proyectos Productivos y Acciones de Fomento	0	0	0	0	0	0



Cuenta Pública 2020
 Comisión Estatal de Derechos Humanos Aguascalientes (CEDHA)
 Estado Analítico del Ejercicio del Presupuesto de Egresos
 Clasificación por Objeto del Gasto (Capítulo y Concepto)
 Del 1 de Enero al 31 de Diciembre de 2020

Concepto	Egresos					Subejercicio 6 = (3 - 4)
	Aprobado	Ampliaciones/ (Reducciones)	Modificado	Devengado	Pagado	
	1	2	3 = (1 + 2)	4	5	
Inversiones Financieras y Otras Provisiones	0	0	0	0	0	0
Inversiones Para el Fomento de Actividades Productivas	0	0	0	0	0	0
Acciones y Participaciones de Capital	0	0	0	0	0	0
Compra de Títulos y Valores	0	0	0	0	0	0
Concesión de Préstamos	0	0	0	0	0	0
Inversiones en Fideicomisos, Mandatos y Otros Análogos	0	0	0	0	0	0
Otras Inversiones Financieras	0	0	0	0	0	0
Provisiones para Contingencias y Otras Erogaciones Especiales	0	0	0	0	0	0
Participaciones y Aportaciones	0	0	0	0	0	0
Participaciones	0	0	0	0	0	0
Aportaciones	0	0	0	0	0	0
Convenios	0	0	0	0	0	0
Deuda Pública	0	0	0	0	0	0
Amortización de la Deuda Pública	0	0	0	0	0	0
Intereses de la Deuda Pública	0	0	0	0	0	0
Comisiones de la Deuda Pública	0	0	0	0	0	0
Gastos de la Deuda Pública	0	0	0	0	0	0
Costo por Coberturas	0	0	0	0	0	0
Apoyos Financieros	0	0	0	0	0	0
Adeudos de Ejercicios Fiscales Anteriores (Adefas)	0	0	0	0	0	0
Total del Gasto	19,671,000	13,147	19,684,147	19,469,132	19,053,226	215,015

4



Cuenta Pública 2020
Comisión Estatal de Derechos Humanos Aguascalientes (CEDHA)
Estado Analítico del Ejercicio del Presupuesto de Egresos
Clasificación Funcional (Finalidad y Función)
Del 1 de Enero al 31 de Diciembre de 2020

Concepto	Egresos					Subejercicio 6 = (3 - 4)
	Aprobado	Ampliaciones/ (Reducciones)	Modificado	Devengado	Pagado	
	1	2	3 = (1 + 2)	4	5	
Gobierno	19,671,000	13,147	19,684,147	19,469,132	19,053,226	215,015
Legislación			0			0
Justicia	19,671,000	13,147	19,684,147	19,469,132	19,053,226	215,015
Coordinación de la Política de Gobierno			0			0
Relaciones Exteriores			0			0
Asuntos Financieros y Hacendarios			0			0
Seguridad Nacional			0			0
Asuntos de Orden Público y de Seguridad Interior			0			0
Otros Servicios Generales			0			0
Desarrollo Social	0	0	0	0	0	0
Protección Ambiental			0			0
Vivienda y Servicios a la Comunidad			0			0
Salud			0			0
Recreación, Cultura y Otras Manifestaciones Sociales			0			0
Educación			0			0
Protección Social			0			0
Otros Asuntos Sociales			0			0
Desarrollo Económico	0	0	0	0	0	0
Asuntos Económicos, Comerciales y Laborales en General			0			0
Agropecuaria, Silvicultura, Pesca y Caza			0			0
Combustibles y Energía			0			0
Minería, Manufacturas y Construcción			0			0
Transporte			0			0
Comunicaciones			0			0
Turismo			0			0
Ciencia, Tecnología e Innovación			0			0
Otras Industrias y Otros Asuntos Económicos			0			0
Otras no Clasificadas en Funciones Anteriores	0	0	0	0	0	0
Transacciones de la Deuda Pública / Costo Financiero de la Deuda			0			0
Transferencias, Participaciones y Aportaciones entre Diferentes Niveles y Ordenes de Gobierno			0			0
Saneamiento del Sistema Financiero			0			0
Adeudos de Ejercicios Fiscales Anteriores			0			0
Total del Gasto	19,671,000	13,147	19,684,147	19,469,132	19,053,226	215,015

19



Cuenta Pública 2020
Comisión Estatal de Derechos Humanos Aguascalientes (CEDHA)
Endeudamiento Neto
Del 1 de Enero al 31 de Diciembre de 2020

Identificación de Crédito o Instrumento	Contratación/Colocación	Amortización	Endeudamiento Neto
	A	B	C = A - B
Creditos Bancarios			
			0
			0
<i>"En el año 2020 no se tuvo Endeudamiento Neto"</i>			0
			0
			0
			0
			0
			0
			0
Total Créditos Bancarios	0	0	0
Otros Instrumentos de Deuda			
			0
			0
			0
			0
			0
			0
			0
			0
			0
Total Otros Instrumentos de Deuda	0	0	0
TOTAL	0	0	0

M



Cuenta Pública 2020
Comisión Estatal de Derechos Humanos Aguascalientes (CEDHA)
Intereses de la Deuda
Del 1 de Enero al 31 de Diciembre de 2020

Identificación de Crédito o Instrumento	Devengado	Pagado
Créditos Bancarios		
<i>"En el año 2020 no se tuvieron intereses de la deuda"</i>		
Total de intereses de Créditos Bancarios	0	0

Otros Instrumentos de Deuda		
Total de intereses de Otros Instrumentos de Deuda	0	0

TOTAL	0	0
--------------	----------	----------

Cuenta Pública 2020
Comisión Estatal de Derechos Humanos Aguascalientes (CEDHA)
Flujo de Fondos que resume todas las operaciones
Del 1 de Enero al 31 de Diciembre de 2020

Concepto	Estimado	Devengado	Pagado ³
I. Ingresos Presupuestarios (I=1+2)	19,671,000	19,619,150	19,619,150
1. Ingresos del Gobierno de la Entidad Federativa ¹	19,671,000	19,619,150	19,619,150
2. Ingresos del Sector Paraestatal ¹	0	0	0
II. Egresos Presupuestarios (II=3+4)	19,671,000	19,469,132	19,053,226
3. Egresos del Gobierno de la Entidad Federativa ²	19,671,000	19,469,132	19,053,226
4. Egresos del Sector Paraestatal ²	0	0	0
III. Balance Presupuestario (Superávit o Déficit) (III = I - II)	0	150,018	565,924

Concepto	Estimado	Devengado	Pagado ³
III. Balance presupuestario (Superávit o Déficit)	0	150,018	565,924
IV. Intereses, Comisiones y Gastos de la Deuda	0	0	0
V. Balance Primario (Superávit o Déficit) (V= III - IV)	0	150,018	565,924

1. Los Ingresos que se presentan son los ingresos presupuestarios totales sin incluir los ingresos por financiamientos.
2. Los egresos que se presentan son los egresos presupuestarios totales
3. Para Ingresos se reportan los ingresos recaudados; para egresos se reportan los egresos pagados



CDHEA

Comisión de Derechos
Humanos del Estado
de AGUASCALIENTES

Comisión de Derechos Humanos del Estado de Aguascalientes

Programática

CUENTA PÚBLICA 2020

4

Cuenta Pública 2020
Comisión Estatal de Derechos Humanos Aguascalientes (CEDHA)
Gasto por Categoría Programática
Del 1 de Enero al 31 de Diciembre de 2020

Concepto	Egresos					Subejercicio 6 = (3 - 4)
	Aprobado	Ampliaciones/ (Reducciones)	Modificado	Devengado	Pagado	
	1	2	3 = (1 + 2)	4	5	
Programas	19,671,000	13,147	19,684,147	19,469,132	19,053,226	215,015
Subsidios: Sector Social y Privado o Entidades Federativas y Municipios	0	0	0	0	0	0
Sujetos a Reglas de Operación	0	0	0	0	0	0
Otros Subsidios	0	0	0	0	0	0
Desempeño de las Funciones	19,671,000	13,147	19,684,147	19,469,132	19,053,226	215,015
Prestación de Servicios Públicos	19,671,000	13,147	19,684,147	19,469,132	19,053,226	215,015
Provisión de Bienes Públicos	0	0	0	0	0	0
Planeación, seguimiento y evaluación de políticas públicas	0	0	0	0	0	0
Promoción y fomento	0	0	0	0	0	0
Regulación y supervisión	0	0	0	0	0	0
Funciones de las Fuerzas Armadas (Únicamente Gobierno Federal)	0	0	0	0	0	0
Específicos	0	0	0	0	0	0
Proyectos de Inversión	0	0	0	0	0	0
Administrativos y de Apoyo	0	0	0	0	0	0
Apoyo al proceso presupuestario y para mejorar la eficiencia institucional	0	0	0	0	0	0
Apoyo a la función pública y al mejoramiento de la gestión	0	0	0	0	0	0
Operaciones ajenas	0	0	0	0	0	0
Compromisos	0	0	0	0	0	0
Obligaciones de cumplimiento de resolución jurisdiccional	0	0	0	0	0	0
Desastres Naturales	0	0	0	0	0	0
Obligaciones	0	0	0	0	0	0
Pensiones y jubilaciones	0	0	0	0	0	0
Aportaciones a la seguridad social	0	0	0	0	0	0
Aportaciones a fondos de estabilización	0	0	0	0	0	0
Aportaciones a fondos de inversión y reestructura de pensiones	0	0	0	0	0	0
Programas de Gasto Federalizado (Gobierno Federal)	0	0	0	0	0	0
Gasto Federalizado	0	0	0	0	0	0
Participaciones a entidades federativas y municipios	0	0	0	0	0	0
Costo financiero, deuda o apoyos a deudores y ahorradores de la banca	0	0	0	0	0	0
Adeudos de ejercicios fiscales anteriores	0	0	0	0	0	0
Total del Gasto	19,671,000	13,147	19,684,147	19,469,132	19,053,226	215,015



Cuenta Pública 2020
Comisión Estatal de Derechos Humanos del Estado de Aguascalientes (CEDHA)
Programas y Proyectos de Inversión
Del 1 de enero al 31 de diciembre de 2020
(Pesos)

Clave	Descripción	Devengado
	<i>"En el año 2020 no se tuvieron Programas y Proyectos de Inversión"</i>	0 0 0 0 0 0 0 0 0 0 0 0 0
Total del Gasto		0



Cuenta Pública 2020
Comisión Estatal de Derechos Humanos Aguascalientes (CEDHA)
AGUASCALIENTES
Egresos por Programas y Proyectos
Del 1/Ene/2020 al 31/Diciembre/2020

Clave	Descripción	Devengado	Presupuesto Programado	Eficiencia del Ejercicio
3103	Protección de los derechos Humanos reconocidos en la Constitución Política de los Estados Unidos Mexicanos, así como en el derecho internacional de Derechos Humanos	\$19,469,132.00	\$ 19,671,000.00	98.97%

14

Cuenta Pública 2020
Comisión de Derechos Humanos del Estado de Aguascalientes
Indicadores de Resultados
Del 01 de Enero al 31 de diciembre de 2020

Clave del Programa presupuestario (1)	Nombre del programa presupuestario (2)	Nombre de la dependencia o entidad que lo ejecuta (3)	Fuente de Financiamiento (4)	Presupuesto del programa presupuestario					Cuenta con MIR (SUNO) (10)	Nombre del indicador (11)	Nivel de la MIR, al que corresponde el indicador (12)	Fórmula de cálculo (15)	Meta del Indicador Programada (14)	Meta del Indicador Modificada (16)	Meta del indicador alcanzada (18)	Resultado del indicador a la fecha que se informa (17)	Clasificación funcional del gasto al que corresponde el programa presupuestario (19)	Anexos (19)
				Aprobado (6)	Modificado (8)	Devengado (7)	Ejercido (9)	Pagado (9)										
03103	PROTECCION DE LOS DERECHOS HUMANOS RECONOCIDOS EN LA CONSTITUCION POLITICA DE LOS ESTADOS UNIDOS MEXICANOS ASI COMO EN EL DERECHO INTERNACIONAL DE LOS DERECHOS HUMANOS	COMISION DE DERECHOS HUMANOS DEL ESTADO DE AGUASCALIENTES	11 Recursos Fiscales 17 Otros Recurso de Libre Disposición	19,671,000.00	19,684,147.09	19,469,132.36	19,053,225.76	19,053,225.76	SI	INDICE DE GESTION GUBERNAMENTAL- Complemento de Gestion General de la actividad en Materia de Derechos Humanos.	Fin	(Sumatoria de cada una de las acciones / número de acciones programadas en el año) x 100	4605	4605	3930	85.34%	2- AGUASCALIENTES, SEGURO, DERECHO Y LIBRE	Anexo MIR
03103	PROTECCION DE LOS DERECHOS HUMANOS RECONOCIDOS EN LA CONSTITUCION POLITICA DE LOS ESTADOS UNIDOS MEXICANOS ASI COMO EN EL DERECHO INTERNACIONAL DE LOS DERECHOS HUMANOS	COMISION DE DERECHOS HUMANOS DEL ESTADO DE AGUASCALIENTES	11 Recursos Fiscales 17 Otros Recurso de Libre Disposición						SI	INDICE DE GESTION DE JUSTICIA- Porcentaje de quejas resueltas en materia de Derechos Humanos	Propósito	(Quejas resueltas en tema de Derechos Humanos / total de quejas recibidas en temas de Derechos Humanos en el año) X 100	320	320	373	116.56%	2- AGUASCALIENTES, SEGURO, DERECHO Y LIBRE	Anexo MIR
03103	PROTECCION DE LOS DERECHOS HUMANOS RECONOCIDOS EN LA CONSTITUCION POLITICA DE LOS ESTADOS UNIDOS MEXICANOS ASI COMO EN EL DERECHO INTERNACIONAL DE LOS DERECHOS HUMANOS	COMISION DE DERECHOS HUMANOS DEL ESTADO DE AGUASCALIENTES	11 Recursos Fiscales 17 Otros Recurso de Libre Disposición	16,068,766.64	16,267,896.40	16,133,002.87	15,761,790.27	15,761,790.27	SI	PROTECCION Y DEFENSA DE LOS DERECHOS HUMANOS	Componente	(Sumatoria de cada una de las acciones realizadas en el periodo del componente / número de acciones programadas en el ejercicio del componente) x 100	2210	2210	2151	97.33%	2- AGUASCALIENTES, SEGURO, DERECHO Y LIBRE	Anexo FID
03103-1-1	PROTECCION DE LOS DERECHOS HUMANOS RECONOCIDOS EN LA CONSTITUCION POLITICA DE LOS ESTADOS UNIDOS MEXICANOS ASI COMO EN EL DERECHO INTERNACIONAL DE LOS DERECHOS HUMANOS	COMISION DE DERECHOS HUMANOS DEL ESTADO DE AGUASCALIENTES	11 Recursos Fiscales 17 Otros Recurso de Libre Disposición							ASESORIAS	Actividad	(Número de asesorías en el periodo / Número de asesorías programadas a atender en el año) x 100	1300	1300	1275	98.08%	2- AGUASCALIENTES, SEGURO, DERECHO Y LIBRE	www.dhagca.org
03103-1-2	PROTECCION DE LOS DERECHOS HUMANOS RECONOCIDOS EN LA CONSTITUCION POLITICA DE LOS ESTADOS UNIDOS MEXICANOS ASI COMO EN EL DERECHO INTERNACIONAL DE LOS DERECHOS HUMANOS	COMISION DE DERECHOS HUMANOS DEL ESTADO DE AGUASCALIENTES	11 Recursos Fiscales 17 Otros Recurso de Libre Disposición							GESTIONES	Actividad	(Número de gestiones en el periodo / Número de gestiones programadas a atender en el año) x 100	130	130	84	64.62%	2- AGUASCALIENTES, SEGURO, DERECHO Y LIBRE	www.dhagca.org
03103-1-3	PROTECCION DE LOS DERECHOS HUMANOS RECONOCIDOS EN LA CONSTITUCION POLITICA DE LOS ESTADOS UNIDOS MEXICANOS ASI COMO EN EL DERECHO INTERNACIONAL DE LOS DERECHOS HUMANOS	COMISION DE DERECHOS HUMANOS DEL ESTADO DE AGUASCALIENTES	11 Recursos Fiscales 17 Otros Recurso de Libre Disposición							QUEJAS	Actividad	(Número de quejas en el periodo / Número de quejas a atender en el año) x 100	400	400	362	90.50%	2- AGUASCALIENTES, SEGURO, DERECHO Y LIBRE	www.dhagca.org
03103-1-4	PROTECCION DE LOS DERECHOS HUMANOS RECONOCIDOS EN LA CONSTITUCION POLITICA DE LOS ESTADOS UNIDOS MEXICANOS ASI COMO EN EL DERECHO INTERNACIONAL DE LOS DERECHOS HUMANOS	COMISION DE DERECHOS HUMANOS DEL ESTADO DE AGUASCALIENTES	11 Recursos Fiscales 17 Otros Recurso de Libre Disposición							RESOLUCIONES	Actividad	(Número de expedientes quejas resueltas en el periodo / Número de expedientes de queja resueltas programadas en el periodo) x 100	320	320	373	116.56%	2- AGUASCALIENTES, SEGURO, DERECHO Y LIBRE	www.dhagca.org
03103-1-5	PROTECCION DE LOS DERECHOS HUMANOS RECONOCIDOS EN LA CONSTITUCION POLITICA DE LOS ESTADOS UNIDOS MEXICANOS ASI COMO EN EL DERECHO INTERNACIONAL DE LOS DERECHOS HUMANOS	COMISION DE DERECHOS HUMANOS DEL ESTADO DE AGUASCALIENTES	11 Recursos Fiscales 17 Otros Recurso de Libre Disposición							VISITAS	Actividad	(Número de atención y vigilancia en el periodo / Número de atención y vigilancia programadas a atender en el periodo) x 100	60	60	57	95.00%	2- AGUASCALIENTES, SEGURO, DERECHO Y LIBRE	www.dhagca.org
03103	PROTECCION DE LOS DERECHOS HUMANOS RECONOCIDOS EN LA CONSTITUCION POLITICA DE LOS ESTADOS UNIDOS MEXICANOS ASI COMO EN EL DERECHO INTERNACIONAL DE LOS DERECHOS HUMANOS	COMISION DE DERECHOS HUMANOS DEL ESTADO DE AGUASCALIENTES	11 Recursos Fiscales 17 Otros Recurso de Libre Disposición	3,602,234.36	3,426,451.89	3,334,129.49	3,301,445.49	3,301,445.49	SI	PROMOCION Y DIFUSION DE LOS DERECHOS HUMANOS	Componente	(Sumatoria de cada una de las acciones realizadas del componente en el periodo / número de acciones programadas del componente) x 100	2395	2395	1779	74.28%	2- AGUASCALIENTES, SEGURO, DERECHO Y LIBRE	Anexo FID
ED49-P0851	PROTECCION DE LOS DERECHOS HUMANOS RECONOCIDOS EN LA CONSTITUCION POLITICA DE LOS ESTADOS UNIDOS MEXICANOS ASI COMO EN EL DERECHO INTERNACIONAL DE LOS DERECHOS HUMANOS	COMISION DE DERECHOS HUMANOS DEL ESTADO DE AGUASCALIENTES	11 Recursos Fiscales 17 Otros Recurso de Libre Disposición							CONCURSOS	Actividad	(Número de concursos de promoción y fomento realizados en el periodo / Número de concursos de promoción y fomento programados en el año) x 100	3	3	1	33.33%	2- AGUASCALIENTES, SEGURO, DERECHO Y LIBRE	www.dhagca.org
ED49-P0851	PROTECCION DE LOS DERECHOS HUMANOS RECONOCIDOS EN LA CONSTITUCION POLITICA DE LOS ESTADOS UNIDOS MEXICANOS ASI COMO EN EL DERECHO INTERNACIONAL DE LOS DERECHOS HUMANOS	COMISION DE DERECHOS HUMANOS DEL ESTADO DE AGUASCALIENTES	11 Recursos Fiscales 17 Otros Recurso de Libre Disposición							PUBLICACIONES	Actividad	(Número de publicaciones realizadas en el periodo / Número de publicaciones programadas en el año) x 100	1502	1502	820	54.59%	2- AGUASCALIENTES, SEGURO, DERECHO Y LIBRE	www.dhagca.org
ED49-P0851	PROTECCION DE LOS DERECHOS HUMANOS RECONOCIDOS EN LA CONSTITUCION POLITICA DE LOS ESTADOS UNIDOS MEXICANOS ASI COMO EN EL DERECHO INTERNACIONAL DE LOS DERECHOS HUMANOS	COMISION DE DERECHOS HUMANOS DEL ESTADO DE AGUASCALIENTES	11 Recursos Fiscales 17 Otros Recurso de Libre Disposición							PUBLICACIONES EN REDES SOCIALES	Actividad	(Número de publicaciones en redes sociales en el periodo / Número de publicaciones en redes sociales programadas en el año) X 100	36	36	368	1022.22%	2- AGUASCALIENTES, SEGURO, DERECHO Y LIBRE	www.dhagca.org
ED49-P0851	PROTECCION DE LOS DERECHOS HUMANOS RECONOCIDOS EN LA CONSTITUCION POLITICA DE LOS ESTADOS UNIDOS MEXICANOS ASI COMO EN EL DERECHO INTERNACIONAL DE LOS DERECHOS HUMANOS	COMISION DE DERECHOS HUMANOS DEL ESTADO DE AGUASCALIENTES	11 Recursos Fiscales 17 Otros Recurso de Libre Disposición							TALLERES, PLATICAS, CURSOS Y CONFERENCIAS	Actividad	(Número de talleres, pláticas, cursos y conferencias en el periodo / Número de talleres, pláticas, cursos y conferencias programadas a atender en el año) x 100	724	724	426	58.84%	2- AGUASCALIENTES, SEGURO, DERECHO Y LIBRE	www.dhagca.org
ED49-P0851	PROTECCION DE LOS DERECHOS HUMANOS RECONOCIDOS EN LA CONSTITUCION POLITICA DE LOS ESTADOS UNIDOS MEXICANOS ASI COMO EN EL DERECHO INTERNACIONAL DE LOS DERECHOS HUMANOS	COMISION DE DERECHOS HUMANOS DEL ESTADO DE AGUASCALIENTES	11 Recursos Fiscales 17 Otros Recurso de Libre Disposición							SOLICITUDES DE TRANSPARENCIA	Actividad	(Solicitudes de transparencia respondidas en el periodo / solicitudes de transparencia programadas en el año) x 100	130	130	164	126.15%	2- AGUASCALIENTES, SEGURO, DERECHO Y LIBRE	www.dhagca.org



Comisión de Derechos Humanos del Estado de Aguascalientes

Adicional

CUENTA PÚBLICA 2020

Cuenta Pública 2020
Comisión Estatal de Derechos Humanos Aguascalientes
Relación de Bienes que Componen el Patrimonio
Al 31 de diciembre de 2020
(Pesos)

Código	Descripción del Bien Inmueble	Valor en libros
5110100015-1	ALACENA	0
5110100001-1	ARCHIVERO DE MADERA	0
5110100001-2	ARCHIVERO DE MADERA	0
5110100001-3	ARCHIVERO DE MADERA	0
5110100001-4	ARCHIVERO DE MADERA	0
5110100001-5	ARCHIVERO DE MADERA	0
5110100001-6	ARCHIVERO DE MADERA	0
5110100001-42	ARCHIVERO DE MADERA	5,440
5110100001-43	ARCHIVERO DE MADERA	5,440
5110100001-37	ARCHIVERO DE MADERA	5,440
5110100001-38	ARCHIVERO DE MADERA	5,440
5110100001-39	ARCHIVERO DE MADERA	5,440
5110100001-40	ARCHIVERO DE MADERA	5,440
5110100001-41	ARCHIVERO DE MADERA	5,440
5110100001-35	ARCHIVERO DE MADERA	4,896
5110100001-36	ARCHIVERO DE MADERA	1
5110100001-30	ARCHIVERO DE MADERA	4,896
5110100001-31	ARCHIVERO DE MADERA	4,896
5110100001-32	ARCHIVERO DE MADERA	4,896
5110100001-33	ARCHIVERO DE MADERA	4,896
5110100001-34	ARCHIVERO DE MADERA	4,896
5110100001-29	ARCHIVERO DE MADERA	0
5110100001-27	ARCHIVERO DE MADERA	0
5110100001-28	ARCHIVERO DE MADERA	0
5110100001-19	ARCHIVERO DE MADERA	0
5110100001-20	ARCHIVERO DE MADERA	0
5110100001-21	ARCHIVERO DE MADERA	0
5110100001-22	ARCHIVERO DE MADERA	0
5110100001-23	ARCHIVERO DE MADERA	0
5110100001-24	ARCHIVERO DE MADERA	0
5110100001-13	ARCHIVERO DE MADERA	0
5110100001-14	ARCHIVERO DE MADERA	0
5110100001-15	ARCHIVERO DE MADERA	0
5110100001-16	ARCHIVERO DE MADERA	0
5110100001-17	ARCHIVERO DE MADERA	0
5110100001-18	ARCHIVERO DE MADERA	0
5110100001-7	ARCHIVERO DE MADERA	0
5110100001-8	ARCHIVERO DE MADERA	0
5110100001-9	ARCHIVERO DE MADERA	0
5110100001-10	ARCHIVERO DE MADERA	0
5110100001-11	ARCHIVERO DE MADERA	0

4

Cuenta Pública 2020
Comisión Estatal de Derechos Humanos Aguascalientes
Relación de Bienes que Componen el Patrimonio
Al 31 de diciembre de 2020
(Pesos)

Código	Descripción del Bien Inmueble	Valor en libros
5110100001-12	ARCHIVERO DE MADERA	0
5110100001-25	ARCHIVERO DE MADERA	0
5110100001-26	ARCHIVERO DE MADERA	0
5110100046-1	ASPIRADORA	749
5110100002-1	BANCAS	0
5110100002-2	BANCAS	0
5110100018-2	BAUMANÓMETRO	546
5110100022-4	BIOMBO	1,160
5110100003-1	CENICEROS	0
5110100003-2	CENICEROS	0
5110100005-1	CONJUNTO DE LIBREROS	0
5110100005-2	CONJUNTO DE LIBREROS	0
5110100005-3	CONJUNTO DE LIBREROS	0
5110100005-4	CONJUNTO DE LIBREROS	1
5110100005-5	CONJUNTO DE LIBREROS	0
5110100005-6	CONJUNTO DE LIBREROS	0
5110100005-7	CONJUNTO DE LIBREROS	0
5110100005-8	CONJUNTO DE LIBREROS	0
5110100005-9	CONJUNTO DE LIBREROS	0
5110100005-10	CONJUNTO DE LIBREROS	0
5110100005-28	CONJUNTO DE LIBREROS	2,521
5110100005-29	CONJUNTO DE LIBREROS	2,521
5110100005-30	CONJUNTO DE LIBREROS	2,521
5110100005-22	CONJUNTO DE LIBREROS	2,521
5110100005-23	CONJUNTO DE LIBREROS	2,521
5110100005-24	CONJUNTO DE LIBREROS	2,521
5110100005-25	CONJUNTO DE LIBREROS	2,521
5110100005-26	CONJUNTO DE LIBREROS	2,521
5110100005-27	CONJUNTO DE LIBREROS	2,521
5110100005-21	CONJUNTO DE LIBREROS	2,521
5110100006-25	CONJUNTOS	0
5110100006-19	CONJUNTOS	0
5110100006-20	CONJUNTOS	0
5110100006-21	CONJUNTOS	0
5110100006-22	CONJUNTOS	0
5110100006-23	CONJUNTOS	0
5110100006-24	CONJUNTOS	0
5110100006-13	CONJUNTOS	0
5110100006-14	CONJUNTOS	0
5110100006-15	CONJUNTOS	0
5110100006-16	CONJUNTOS	0
5110100006-17	CONJUNTOS	0
5110100006-18	CONJUNTOS	0
5110100006-7	CONJUNTOS	0
5110100006-8	CONJUNTOS	0

14

Cuenta Pública 2020
Comisión Estatal de Derechos Humanos Aguascalientes
Relación de Bienes que Componen el Patrimonio
Al 31 de diciembre de 2020
(Pesos)

Código	Descripción del Bien Inmueble	Valor en libros
5110100006-9	CONJUNTOS	0
5110100006-10	CONJUNTOS	0
5110100006-11	CONJUNTOS	0
5110100006-12	CONJUNTOS	0
5110100006-1	CONJUNTOS	0
5110100006-2	CONJUNTOS	0
5110100006-3	CONJUNTOS	0
5110100006-4	CONJUNTOS	0
5110100006-5	CONJUNTOS	0
5110100006-6	CONJUNTOS	0
5110100025-2	COPIADORA	6,154
5110100007-1	CREDENZAS	0
5110100007-2	CREDENZAS	0
5110100007-3	CREDENZAS	0
5110100007-4	CREDENZAS	0
5110100007-5	CREDENZAS	0
5110100007-6	CREDENZAS	0
5110100007-7	CREDENZAS	0
5110100007-8	CREDENZAS	0
5110100020-2	DIAGNOSTICO ESTUCHE LLED 3 LUMENS	3,962
5110100023-2	ESCALERILLA TUBULAR DE 2 PELDAÑOS	413
5110100008-1	ESCRITORIOS	0
5110100008-2	ESCRITORIOS	0
5110100008-3	ESCRITORIOS	0
5110100008-10	ESCRITORIOS	0
5110100008-11	ESCRITORIOS	0
5110100008-12	ESCRITORIOS	0
5110100008-13	ESCRITORIOS	0
5110100008-14	ESCRITORIOS	0
5110100008-15	ESCRITORIOS	0
5110100008-4	ESCRITORIOS	0
5110100008-5	ESCRITORIOS	0
5110100008-6	ESCRITORIOS	0
5110100008-7	ESCRITORIOS	0
5110100008-8	ESCRITORIOS	0
5110100008-9	ESCRITORIOS	0
5110100016-3	ESTANTERIA	44,671
5110100016-2	ESTANTERIA	10,667
5110100016-4	ESTANTERIA	6,000
5110100017-2	ESTETOSCOPIO	2,407
5110100004-1	GABINETES	0
5110100004-2	GABINETES	0
5110100021-2	LAMPARA CHICOTE BASE FIERRO	713
5110100042-1	MAMPARAS	1,609
5110100042-2	MAMPARAS	1,609

4

Cuenta Pública 2020
Comisión Estatal de Derechos Humanos Aguascalientes
Relación de Bienes que Componen el Patrimonio
Al 31 de diciembre de 2020
(Pesos)

Código	Descripción del Bien Inmueble	Valor en libros
5110100042-3	MAMPARAS	1,609
5110100042-4	MAMPARAS	1,609
5110100042-5	MAMPARAS	1,609
5110100042-6	MAMPARAS	1,609
5110100042-7	MAMPARAS	1,609
5110100042-8	MAMPARAS	1,609
5110100042-9	MAMPARAS	1,609
5110100042-10	MAMPARAS	1,609
5110100009-14	MESA	0
5110100019-2	MESA EXPLORACIÓN	7,349
5110100009-13	MESAS	0
5110100009-7	MESAS	0
5110100009-8	MESAS	0
5110100009-9	MESAS	0
5110100009-10	MESAS	0
5110100009-11	MESAS	0
5110100009-12	MESAS	0
5110100009-1	MESAS	0
5110100009-2	MESAS	0
5110100009-3	MESAS	0
5110100009-4	MESAS	0
5110100009-5	MESAS	0
5110100009-6	MESAS	0
5110100010-1	MODULOS DE ANAQUEL	0
5110100010-2	MODULOS DE ANAQUEL	0
5110100010-3	MODULOS DE ANAQUEL	0
5110100011-1	SALAS	0
5110100012-2	SCANNER	0
5110100012-4	SCANNER	6,756
5110100012-3	SCANNER	1
5110100012-5	SCANNER	6,756
5110100013-91	SILLAS	2,519
5110100013-92	SILLAS	2,519
5110100013-93	SILLAS	2,519
5110100013-94	SILLAS	2,519
5110100013-95	SILLAS	2,519
5110100013-96	SILLAS	2,519
5110100013-85	SILLAS	0
5110100013-86	SILLAS	0
5110100013-87	SILLAS	0
5110100013-88	SILLAS	0
5110100013-89	SILLAS	2,519
5110100013-90	SILLAS	2,519
5110100013-79	SILLAS	0
5110100013-80	SILLAS	0

Cuenta Pública 2020
Comisión Estatal de Derechos Humanos Aguascalientes
Relación de Bienes que Componen el Patrimonio
Al 31 de diciembre de 2020
(Pesos)

Código	Descripción del Bien Inmueble	Valor en libros
5110100013-81	SILLAS	0
5110100013-82	SILLAS	0
5110100013-83	SILLAS	0
5110100013-84	SILLAS	0
5110100013-73	SILLAS	0
5110100013-74	SILLAS	0
5110100013-75	SILLAS	0
5110100013-76	SILLAS	0
5110100013-77	SILLAS	0
5110100013-78	SILLAS	0
5110100013-67	SILLAS	0
5110100013-68	SILLAS	0
5110100013-69	SILLAS	0
5110100013-70	SILLAS	0
5110100013-71	SILLAS	0
5110100013-72	SILLAS	0
5110100013-61	SILLAS	0
5110100013-62	SILLAS	0
5110100013-63	SILLAS	0
5110100013-64	SILLAS	0
5110100013-65	SILLAS	0
5110100013-66	SILLAS	0
5110100013-55	SILLAS	0
5110100013-56	SILLAS	0
5110100013-57	SILLAS	0
5110100013-58	SILLAS	0
5110100013-59	SILLAS	0
5110100013-60	SILLAS	0
5110100013-49	SILLAS	0
5110100013-50	SILLAS	0
5110100013-51	SILLAS	0
5110100013-52	SILLAS	0
5110100013-53	SILLAS	0
5110100013-54	SILLAS	0
5110100013-43	SILLAS	0
5110100013-44	SILLAS	0
5110100013-45	SILLAS	0
5110100013-46	SILLAS	0
5110100013-47	SILLAS	0
5110100013-48	SILLAS	0
5110100013-37	SILLAS	0
5110100013-38	SILLAS	0
5110100013-39	SILLAS	0
5110100013-40	SILLAS	0
5110100013-41	SILLAS	0

4

Cuenta Pública 2020
Comisión Estatal de Derechos Humanos Aguascalientes
Relación de Bienes que Componen el Patrimonio
Al 31 de diciembre de 2020
(Pesos)

Código	Descripción del Bien Inmueble	Valor en libros
5110100013-42	SILLAS	0
5110100013-31	SILLAS	0
5110100013-32	SILLAS	0
5110100013-33	SILLAS	0
5110100013-34	SILLAS	0
5110100013-35	SILLAS	0
5110100013-36	SILLAS	0
5110100013-24	SILLAS	0
5110100013-26	SILLAS	0
5110100013-27	SILLAS	0
5110100013-28	SILLAS	0
5110100013-29	SILLAS	0
5110100013-30	SILLAS	0
5110100013-16	SILLAS	0
5110100013-18	SILLAS	0
5110100013-19	SILLAS	0
5110100013-20	SILLAS	0
5110100013-22	SILLAS	0
5110100013-23	SILLAS	0
5110100013-9	SILLAS	0
5110100013-10	SILLAS	0
5110100013-11	SILLAS	0
5110100013-12	SILLAS	0
5110100013-13	SILLAS	0
5110100013-14	SILLAS	0
5110100013-1	SILLAS	0
5110100013-2	SILLAS	0
5110100013-4	SILLAS	0
5110100013-5	SILLAS	0
5110100013-6	SILLAS	0
5110100013-7	SILLAS	0
5110100013-97	SILLAS	2,519
5110100014-1	SILLONES	0
5110100014-2	SILLONES	0
5110100014-3	SILLONES	0
5110100014-4	SILLONES	0
5110100014-5	SILLONES	0
5110100014-78	SILLONES	967
5110100014-79	SILLONES	1,700
5110100014-72	SILLONES	967
5110100014-73	SILLONES	967
5110100014-74	SILLONES	967
5110100014-75	SILLONES	967
5110100014-76	SILLONES	967
5110100014-77	SILLONES	967

4

Cuenta Pública 2020
Comisión Estatal de Derechos Humanos Aguascalientes
Relación de Bienes que Componen el Patrimonio
Al 31 de diciembre de 2020
(Pesos)

Código	Descripción del Bien Inmueble	Valor en libros
5110100014-66	SILLONES	967
5110100014-67	SILLONES	967
5110100014-68	SILLONES	967
5110100014-69	SILLONES	967
5110100014-70	SILLONES	967
5110100014-71	SILLONES	967
5110100014-60	SILLONES	967
5110100014-61	SILLONES	967
5110100014-62	SILLONES	967
5110100014-63	SILLONES	967
5110100014-64	SILLONES	967
5110100014-65	SILLONES	967
5110100014-54	SILLONES	0
5110100014-55	SILLONES	0
5110100014-56	SILLONES	0
5110100014-57	SILLONES	0
5110100014-58	SILLONES	0
5110100014-59	SILLONES	967
5110100014-48	SILLONES	0
5110100014-49	SILLONES	0
5110100014-50	SILLONES	0
5110100014-51	SILLONES	0
5110100014-52	SILLONES	0
5110100014-53	SILLONES	0
5110100014-42	SILLONES	0
5110100014-43	SILLONES	0
5110100014-44	SILLONES	0
5110100014-45	SILLONES	0
5110100014-46	SILLONES	0
5110100014-47	SILLONES	0
5110100014-36	SILLONES	0
5110100014-37	SILLONES	0
5110100014-38	SILLONES	0
5110100014-39	SILLONES	0
5110100014-40	SILLONES	0
5110100014-41	SILLONES	0
5110100014-30	SILLONES	0
5110100014-31	SILLONES	0
5110100014-32	SILLONES	0
5110100014-33	SILLONES	0
5110100014-34	SILLONES	0
5110100014-35	SILLONES	0
5110100014-24	SILLONES	0
5110100014-25	SILLONES	0
5110100014-26	SILLONES	0

4

Cuenta Pública 2020
Comisión Estatal de Derechos Humanos Aguascalientes
Relación de Bienes que Componen el Patrimonio
Al 31 de diciembre de 2020
(Pesos)

Código	Descripción del Bien Inmueble	Valor en libros
5110100014-27	SILLONES	0
5110100014-28	SILLONES	0
5110100014-29	SILLONES	0
5110100014-18	SILLONES	0
5110100014-19	SILLONES	0
5110100014-20	SILLONES	0
5110100014-21	SILLONES	0
5110100014-22	SILLONES	0
5110100014-23	SILLONES	0
5110100014-12	SILLONES	0
5110100014-13	SILLONES	0
5110100014-14	SILLONES	0
5110100014-15	SILLONES	0
5110100014-16	SILLONES	0
5110100014-17	SILLONES	0
5110100014-6	SILLONES	0
5110100014-7	SILLONES	0
5110100014-8	SILLONES	0
5110100014-9	SILLONES	0
5110100014-10	SILLONES	0
5110100014-11	SILLONES	0
5110100024-2	VENTILADOR PEDESTAL	764
5110100024-3	VENTILADOR PEDESTAL	764
5150100009-6	BOCINAS	0
5150100009-9	BOCINAS	1
5150100009-10	BOCINAS	0
5150100009-12	BOCINAS	1
5150100009-13	BOCINAS	0
5150100006-38	COMPUTADORA	2,566
5150100006-39	COMPUTADORA	2,566
5150100006-40	COMPUTADORA	2,566
5150100006-41	COMPUTADORA	2,566
5150100006-42	COMPUTADORA	3,888
5150100006-43	COMPUTADORA	4,535
5150100006-32	COMPUTADORA	2,566
5150100006-33	COMPUTADORA	2,566
5150100006-34	COMPUTADORA	2,566
5150100006-35	COMPUTADORA	2,566
5150100006-36	COMPUTADORA	2,566
5150100006-37	COMPUTADORA	2,566
5150100006-26	COMPUTADORA	1
5150100006-27	COMPUTADORA	1
5150100006-28	COMPUTADORA	2,088
5150100006-29	COMPUTADORA	3,076
5150100006-30	COMPUTADORA	2,566

M

Cuenta Pública 2020
Comisión Estatal de Derechos Humanos Aguascalientes
Relación de Bienes que Componen el Patrimonio
Al 31 de diciembre de 2020
(Pesos)

Código	Descripción del Bien Inmueble	Valor en libros
5150100006-31	COMPUTADORA	2,566
5150100006-20	COMPUTADORA	1
5150100006-21	COMPUTADORA	1
5150100006-22	COMPUTADORA	1
5150100006-23	COMPUTADORA	1
5150100006-24	COMPUTADORA	1
5150100006-25	COMPUTADORA	1
5150100006-13	COMPUTADORA	0
5150100006-15	COMPUTADORA	0
5150100006-16	COMPUTADORA	0
5150100006-17	COMPUTADORA	220
5150100006-18	COMPUTADORA	1
5150100006-19	COMPUTADORA	1
5150100006-7	COMPUTADORA	0
5150100006-8	COMPUTADORA	0
5150100006-9	COMPUTADORA	0
5150100006-10	COMPUTADORA	0
5150100006-11	COMPUTADORA	0
5150100006-12	COMPUTADORA	0
5150100006-2	COMPUTADORA	0
5150100006-4	COMPUTADORA	0
5150100006-5	COMPUTADORA	0
5150100006-6	COMPUTADORA	0
5150100006-44	COMPUTADORA	4,535
5150100006-45	COMPUTADORA	13,969
5150100006-46	COMPUTADORA	23,059
5150100006-47	COMPUTADORA	29,166
5150100007-21	CPU	9,836
5150100007-22	CPU	9,836
5150100007-6	CPU	1
5150100007-8	CPU	1
5150100007-12	CPU	0
5150100007-13	CPU	0
5150100007-14	CPU	0
5150100007-15	CPU	0
5150100007-4	CPU	0
5150100007-5	CPU	0
5150100007-16	CPU	0
5150100007-17	CPU	0
5150100007-19	CPU	0
5150100007-20	CPU	0
5150100008-1	DISCO DURO	0
5150100008-2	DISCO DURO	0
5150100008-3	DISCO DURO	0
5150100008-4	DISCO DURO	0

Cuenta Pública 2020
Comisión Estatal de Derechos Humanos Aguascalientes
Relación de Bienes que Componen el Patrimonio
Al 31 de diciembre de 2020
(Pesos)

Código	Descripción del Bien Inmueble	Valor en libros
5150100008-5	DISCO DURO	373
5150100008-6	DISCO DURO	640
5150100008-7	DISCO DURO	640
5150100008-11	DISCO DURO	3,711
5150100016-2	ESCANER	4,088
5150100016-3	ESCANER	11,594
5150100010-14	IMPRESORA	7,197
5150100010-13	IMPRESORA	1
5150100010-4	IMPRESORA	0
5150100010-5	IMPRESORA	0
5150100010-6	IMPRESORA	0
5150100010-7	IMPRESORA	0
5150100010-8	IMPRESORA	0
5150100010-9	IMPRESORA	0
5150100010-10	IMPRESORA	0
5150100010-11	IMPRESORA	0
5150100010-12	IMPRESORA	1,336
5150100010-1	IMPRESORA	0
5150100010-2	IMPRESORA	0
5150100010-3	IMPRESORA	0
5150100125-1	IPAD	6,752
5150100125-2	IPAD	10,600
5150100127-1	MEMORIA RAM	1,899
5150100127-2	MEMORIA RAM	1,899
5150100011-20	MONITOR	0
5150100011-21	MONITOR	0
5150100011-22	MONITOR	0
5150100011-23	MONITOR	0
5150100011-14	MONITOR	0
5150100011-15	MONITOR	0
5150100011-16	MONITOR	0
5150100011-17	MONITOR	0
5150100011-18	MONITOR	0
5150100011-19	MONITOR	0
5150100011-8	MONITOR	0
5150100011-9	MONITOR	0
5150100011-10	MONITOR	0
5150100011-11	MONITOR	0
5150100011-12	MONITOR	0
5150100011-13	MONITOR	0
5150100011-2	MONITOR	0
5150100011-3	MONITOR	0
5150100011-4	MONITOR	0
5150100011-5	MONITOR	0
5150100011-6	MONITOR	0

Cuenta Pública 2020
Comisión Estatal de Derechos Humanos Aguascalientes
Relación de Bienes que Componen el Patrimonio
Al 31 de diciembre de 2020
(Pesos)

Código	Descripción del Bien Inmueble	Valor en libros
5150100011-7	MONITOR	0
5150100011-1	MONITOR	0
5150100012-12	MOUSE	0
5150100012-4	MOUSE	0
5150100012-10	MOUSE	0
5150100012-11	MOUSE	0
5150100013-1	MULTIFUNCIONAL	0
5150100013-2	MULTIFUNCIONAL	0
5150100013-3	MULTIFUNCIONAL	383
5150100013-8	MULTIFUNCIONAL	3,494
5150100013-4	MULTIFUNCIONAL	14,437
5150100013-5	MULTIFUNCIONAL	3,494
5150100013-6	MULTIFUNCIONAL	3,494
5150100013-7	MULTIFUNCIONAL	3,494
5150100013-9	MULTIFUNCIONAL	7,197
5150100020-1	QUEMADOR DE CD	2,775
5150100017-1	REPETIDOR DE SEÑAL	1
5150100017-2	REPETIDOR DE SEÑAL	1
5150100016-1	SCANER	313
5150100014-1	SERVIDOR	0
5150100015-4	SWITCH DE RED	0
5150100015-5	SWITCH DE RED	0
5150100015-1	SWITCH DE RED	0
5150100015-2	SWITCH DE RED	1
5150100015-3	SWITCH DE RED	0
5150100126-1	UPS NO BREACK	3,038
5190100001-1	CAFETERA	0
5190100001-2	CAFETERA	0
5190100009-1	CAJA FUERTE	4,000
5190100012-1	CAMARA DE VIGILANCIA	0
5190100012-2	CAMARA DE VIGILANCIA	0
5190100012-3	CAMARA DE VIGILANCIA	0
5190100010-1	DETECTOR DE HUELLAS	0
5190100010-2	DETECTOR DE HUELLAS	0
5190100002-1	ENGRAPADOR	0
5190100002-2	ENGRAPADOR	0
5190100003-1	FRIGOBAR	0
5190100004-1	GUILLOTINA	0
5190100004-2	GUILLOTINA	351
5190100013-1	MINISPLIT	7,156
5190100013-2	MINISPLIT	7,156
5190100008-1	PIZARRON	0
5190100008-2	PIZARRON	0
5190100008-4	PIZARRON	0
5190100011-1	REFRIGERADOR	1

Cuenta Pública 2020
Comisión Estatal de Derechos Humanos Aguascalientes
Relación de Bienes que Componen el Patrimonio
Al 31 de diciembre de 2020
(Pesos)

Código	Descripción del Bien Inmueble	Valor en libros
5190100014-12	REGULADOR DE VOLTAJE	58
5190100014-13	REGULADOR DE VOLTAJE	58
5190100014-14	REGULADOR DE VOLTAJE	58
5190100014-6	REGULADOR DE VOLTAJE	58
5190100014-7	REGULADOR DE VOLTAJE	58
5190100014-8	REGULADOR DE VOLTAJE	58
5190100014-9	REGULADOR DE VOLTAJE	58
5190100014-10	REGULADOR DE VOLTAJE	58
5190100014-11	REGULADOR DE VOLTAJE	58
5190100014-1	REGULADOR DE VOLTAJE	58
5190100014-2	REGULADOR DE VOLTAJE	58
5190100014-3	REGULADOR DE VOLTAJE	58
5190100014-4	REGULADOR DE VOLTAJE	58
5190100014-5	REGULADOR DE VOLTAJE	58
5190100005-1	SUMADORA	0
5190100006-1	TABLERO	0
5190100007-1	TRITURADORA DE PAPEL	0
5210100011-1	AMPLIFICADOR	0
5210100011-2	AMPLIFICADOR	0
5210100011-3	AMPLIFICADOR	1
5210100014-3	AUDIFONOS	0
5210100009-1	BOCINA PARA PARED	0
5210100009-2	BOCINA PARA PARED	0
5210100009-3	BOCINA PARA PARED	0
5210100009-4	BOCINA PARA PARED	0
5210100003-1	EQUIPO DE PRODUCCION	0
5210100005-1	EQUIPO GRAVADOR	0
5210100015-1	FUENTE DE PODER PARA CAMARA	0
5210100092-1	MALETIN CON RUEDAS	1,006
5210100092-2	MALETIN CON RUEDAS	1,006
5210100092-3	MALETIN CON RUEDAS	1,006
5210100010-1	MEZCLADORA DE AUDIO	0
5210100018-1	MICROFONO	0
5210100008-1	MICROFONO CUELLO DE GANSO	0
5210100008-2	MICROFONO CUELLO DE GANSO	0
5210100008-3	MICROFONO CUELLO DE GANSO	0
5210100017-2	NECNON BAFLES	157
5210100017-1	NECNON BAFLES	157
5210100016-1	NVR 4 CANALES	365
5210100004-1	PANTALLA	1
5210100004-2	PANTALLA	1
5210100004-3	PANTALLA	0
5210100001-1	PROYECTOR	0
5210100001-2	PROYECTOR	0
5210100001-3	PROYECTOR	1

Cuenta Pública 2020
Comisión Estatal de Derechos Humanos Aguascalientes
Relación de Bienes que Componen el Patrimonio
Al 31 de diciembre de 2020
(Pesos)

Código	Descripción del Bien Inmueble	Valor en libros
5210100001-4	PROYECTOR	1
5210100001-5	PROYECTOR	0
5210100007-1	SOPORTE DE TECHO PARA TV	0
5210100006-1	TELEVISOR	8,863
5210100006-2	TELEVISOR	0
5210100012-1	VIDEO GRAVADOR DIGITAL	0
5210100002-2	VIDEOPROYECTOR	8,526
5210100002-3	VIDEOPROYECTOR	8,526
5210100002-1	VIDEOPROYECTOR	0
5230100001-7	CAMARA FOTOGRAFICA	1,692
5230100001-1	CAMARA FOTOGRAFICA	1
5230100001-2	CAMARA FOTOGRAFICA	0
5230100001-3	CAMARA FOTOGRAFICA	0
5230100001-4	CAMARA FOTOGRAFICA	0
5230100001-5	CAMARA FOTOGRAFICA	166
5230100001-6	CAMARA FOTOGRAFICA	166
5230100003-1	TRIPIE PARA VIDEOCAMARA	1
5230100002-1	VIDEOCAMARA	0
5230100002-2	VIDEOCAMARA	0
5410100001-8	AUTOMOVILES	219,760
5410100001-1	AUTOMOVILES	0
5410100001-2	AUTOMOVILES	45,227
5410100001-3	AUTOMOVILES	51,257
5410100001-4	AUTOMOVILES	0
5410100001-5	AUTOMOVILES	0
5410100001-6	AUTOMOVILES	0
5410100001-9	AUTOMOVILES	219,760
5410100001-7	AUTOMOVILES	0
5410100002-1	CAMIONETAS	15,643
5410100002-2	CAMIONETAS	172,362
5410100002-3	CAMIONETAS	1
5490100001-1	MOTOCICLETA	0
5640100001-1	CALEFACTOR	0
5640100001-2	CALEFACTOR	0
5640100001-3	CALEFACTOR	0
5640100001-4	CALEFACTOR	0
5640100001-5	CALEFACTOR	0
5640100002-2	MINISPLIT	4,037
5650100001-1	CENTRAL TELEFONICA	13,173
5650100002-18	TELEFONO	1
5650100002-11	TELEFONO	89
5650100002-12	TELEFONO	0
5650100002-13	TELEFONO	0
5650100002-14	TELEFONO	0
5650100002-16	TELEFONO	0

Cuenta Pública 2020
Comisión Estatal de Derechos Humanos Aguascalientes
Relación de Bienes que Componen el Patrimonio
Al 31 de diciembre de 2020
(Pesos)

Código	Descripción del Bien Inmueble	Valor en libros
5650100002-17	TELEFONO	0
5650100002-5	TELEFONO	0
5650100002-6	TELEFONO	0
5650100002-7	TELEFONO	0
5650100002-8	TELEFONO	0
5650100002-9	TELEFONO	0
5650100002-10	TELEFONO	1
5650100002-1	TELEFONO	0
5650100002-3	TELEFONO	0
5650100002-4	TELEFONO	0
5660100001-1	DESPACHADOR DE AGUA	0
5660100002-1	ENFRIADOR DE AGUA	0
5660100002-2	ENFRIADOR DE AGUA	1
5660100002-3	ENFRIADOR DE AGUA	1
5660100007-1	MICROCOMPONENTE	0
5660100007-2	MICROCOMPONENTE	0
5660100007-3	MICROCOMPONENTE	0
5660100006-1	NO-BREAK	0
5660100004-2	REGULADOR	0
5660100004-3	REGULADOR	0
5660100004-4	REGULADOR	0
5660100004-6	REGULADOR	0
5660100004-7	REGULADOR	0
5660100004-8	REGULADOR	0
5660100004-22	REGULADOR	0
5660100004-23	REGULADOR	0
5660100004-24	REGULADOR	0
5660100004-25	REGULADOR	0
5660100004-26	REGULADOR	0
5660100004-27	REGULADOR	0
5660100004-15	REGULADOR	1
5660100004-16	REGULADOR	0
5660100004-17	REGULADOR	0
5660100004-19	REGULADOR	0
5660100004-20	REGULADOR	0
5660100004-21	REGULADOR	0
5660100004-9	REGULADOR	0
5660100004-10	REGULADOR	0
5660100004-11	REGULADOR	0
5660100004-12	REGULADOR	0
5660100004-13	REGULADOR	0
5660100004-14	REGULADOR	0
5660100005-13	VENTILADOR	0
5660100005-14	VENTILADOR	0
5660100005-15	VENTILADOR	0

Cuenta Pública 2020
Comisión Estatal de Derechos Humanos Aguascalientes
Relación de Bienes que Componen el Patrimonio
Al 31 de diciembre de 2020
(Pesos)

Código	Descripción del Bien Inmueble	Valor en libros
5660100005-7	VENTILADOR	0
5660100005-8	VENTILADOR	0
5660100005-9	VENTILADOR	0
5660100005-10	VENTILADOR	0
5660100005-11	VENTILADOR	0
5660100005-12	VENTILADOR	0
5660100005-1	VENTILADOR	0
5660100005-2	VENTILADOR	0
5660100005-3	VENTILADOR	0
5660100005-4	VENTILADOR	0
5660100005-5	VENTILADOR	0
5660100005-6	VENTILADOR	0
5670100002-1	ESCALERA	0
5670100003-1	JUEGO DE DADOS	0
5670100001-1	TALADRO	0
5910100001-1	SOFTWARE	0
5970100001-1	LICENCIAS INFORMATICAS	1
5970100001-2	LICENCIAS INFORMATICAS	1
5970100001-3	LICENCIAS INFORMATICAS	1
5970100001-4	LICENCIAS INFORMATICAS	1
5970100001-5	LICENCIAS INFORMATICAS	1
5970100001-6	LICENCIAS INFORMATICAS	1
5970100001-13	LICENCIAS INFORMATICAS	7,542
5970100001-14	LICENCIAS INFORMATICAS	7,542
5970100001-15	LICENCIAS INFORMATICAS	12,243
5970100001-16	LICENCIAS INFORMATICAS	5,269
5970100001-7	LICENCIAS INFORMATICAS	1
5970100001-8	LICENCIAS INFORMATICAS	1
5970100001-9	LICENCIAS INFORMATICAS	2,243
5970100001-10	LICENCIAS INFORMATICAS	4,733
5970100001-11	LICENCIAS INFORMATICAS	7,992
5970100001-12	LICENCIAS INFORMATICAS	7,541

4



Cuenta Pública 2020
Comisión Estatal de Derechos Humanos del Estado de Aguascalientes
Relación de Cuentas Bancarias Productivas Específicas
Al 31 de diciembre de 2020

Fondo, Programa o Convenio	Datos de la Cuenta Bancaria	
	Institución Bancaria	Número de Cuenta
<i>"En el año 2020 no se tienen cuentas bancarias productivas específicas"</i>		

4



Cuenta Pública 2020
Comisión Estatal de Derechos Humanos del Estado de Aguascalientes
Relación de Esquemas Bursátiles y de Coberturas Financieras
Al 31 de diciembre de 2020
(Pesos)

"En el año 2020 no se tuvieron esquemas bursátiles y de coberturas financieras"

2



Cuenta Pública 2020
Comisión Estatal de Derechos Humanos Aguascalientes (CEDHA)
Ejercicio y Destino de Gasto Federalizado y Reintegros
Al 31 de diciembre de 2020

Programa o Fondo	Destino de los Recursos	Ejercicio		Reintegro
		DEVENGADO	PAGADO	
"En el 2020 no se tuvo Ejercicio y Destino de Gasto Federalizado y Reintegros"				



Comisión de Derechos Humanos del Estado de Aguascalientes

Disciplina Financiera

CUENTA PÚBLICA 2020

1

Comisión Estatal de Derechos Humanos Aguascalientes (CEDHA) (a)
Estado de Situación Financiera Detallado - LDF
Al 31 de diciembre de 2019 y al 31 de Diciembre de 2020 (b)
(PESOS)

Concepto (c)	2020 (d)	31 de diciembre de 2019 (e)	Concepto (c)	2020 (d)	31 de diciembre de 2019 (e)
ACTIVO			PASIVO		
Activo Circulante			Activo Circulante		
a. Efectivo y Equivalentes (a=a1+a2+a3+a4+a5+a6+a7)	2,298,582	2,098,303	a. Cuentas por Pagar a Corto Plazo (a=a1+a2+a3+a4+a5+a6+a7+a8+a9)	1,331,019	1,256,974
a1) Efectivo	0	0	a1) Servicios Personales por Pagar a Corto Plazo	587,679	469,761
a2) Bancos/Tesorería	48,583	814,804	a2) Proveedores por Pagar a Corto Plazo	97,908	248,402
a3) Bancos/Dependencias y Otros	0	0	a3) Contratistas por Obras Públicas por Pagar a Corto Plazo	0	0
a4) Inversiones Temporales (Hasta 3 meses)	2,249,999	1,283,499	a4) Participaciones y Aportaciones por Pagar a Corto Plazo	0	0
a5) Fondos con Afectación Específica	0	0	a5) Transferencias Otorgadas por Pagar a Corto Plazo	0	0
a6) Depósitos de Fondos de Terceros en Garantía y/o Administración	0	0	a6) Intereses, Comisiones y Otros Gastos de la Deuda Pública por Pagar a Corto Plazo	0	0
a7) Otros Efectivos y Equivalentes	0	0	a7) Retenciones y Contribuciones por Pagar a Corto Plazo	645,431	530,166
b. Derechos a Recibir Efectivo o Equivalentes (b=b1+b2+b3+b4+b5+b6+b7)	11,535	11,623	a8) Devoluciones de la Ley de Ingresos por Pagar a Corto Plazo	0	0
b1) Inversiones Financieras de Corto Plazo	0	0	a9) Otras Cuentas por Pagar a Corto Plazo	0	8,645
b2) Cuentas por Cobrar a Corto Plazo	0	0	b. Documentos por Pagar a Corto Plazo (b=b1+b2+b3)	0	0
b3) Deudores Diversos por Cobrar a Corto Plazo	11,535	11,623	b1) Documentos Comerciales por Pagar a Corto Plazo	0	0
b4) Ingresos por Recuperar a Corto Plazo	0	0	b2) Documentos con Contratistas por Obras Públicas por Pagar a Corto Plazo	0	0
b5) Deudores por Anticipos de la Tesorería a Corto Plazo	0	0	b3) Otros Documentos por Pagar a Corto Plazo	0	0
b6) Préstamos Otorgados a Corto Plazo	0	0	c. Porción a Corto Plazo de la Deuda Pública (c=c1+c2)	0	0
b7) Otros Derechos a Recibir Efectivo o Equivalentes a Corto Plazo	0	0	c1) Porción a Corto Plazo de la Deuda Pública	0	0
c. Derechos a Recibir Bienes o Servicios (c=c1+c2+c3+c4+c5)	0	0	c2) Porción a Corto Plazo de Arrendamiento Financiero	0	0
c1) Anticipo a Proveedores por Adquisición de Bienes y Prestación de Servicios a Corto Plazo	0	0	d. Títulos y Valores a Corto Plazo	0	0
c2) Anticipo a Proveedores por Adquisición de Bienes Inmuebles y Muebles a Corto Plazo	0	0	e. Pasivos Diferidos a Corto Plazo (e=e1+e2+e3)	0	0
c3) Anticipo a Proveedores por Adquisición de Bienes Intangibles a Corto Plazo	0	0	e1) Ingresos Cobrados por Adelantado a Corto Plazo	0	0
c4) Anticipo a Contratistas por Obras Públicas a Corto Plazo	0	0	e2) Intereses Cobrados por Adelantado a Corto Plazo	0	0
c5) Otros Derechos a Recibir Bienes o Servicios a Corto Plazo	0	0	e3) Otros Pasivos Diferidos a Corto Plazo	0	0
d. Inventarios (d=d1+d2+d3+d4+d5)	0	0	f. Fondos y Bienes de Terceros en Garantía y/o Administración a Corto Plazo (f=f1+f2+f3+f4+f5+f6)	0	0
d1) Inventario de Mercancías para Venta	0	0	f1) Fondos en Garantía a Corto Plazo	0	0
d2) Inventario de Mercancías Terminadas	0	0	f2) Fondos en Administración a Corto Plazo	0	0
d3) Inventario de Mercancías en Proceso de Elaboración	0	0	f3) Fondos Contingentes a Corto Plazo	0	0
d4) Inventario de Materias Primas, Materiales y Suministros para Producción	0	0	f4) Fondos de Fideicomisos, Mandatos y Contratos Análogos a Corto Plazo	0	0
d5) Bienes en Tránsito	0	0	f5) Otros Fondos de Terceros en Garantía y/o Administración a Corto Plazo	0	0
e. Almacenes	0	0	f6) Valores y Bienes en Garantía a Corto Plazo	0	0
f. Estimación por Pérdida o Deterioro de Activos Circulantes (f=f1+f2)	0	0	g. Provisiones a Corto Plazo (g=g1+g2+g3)	732,193	732,193
f1) Estimaciones para Cuentas Incobrables por Derechos a Recibir Efectivo o Equivalentes	0	0	g1) Provisión para Demandas y Juicios a Corto Plazo	732,193	732,193
f2) Estimación por Deterioro de Inventarios	0	0	g2) Provisión para Contingencias a Corto Plazo	0	0
g. Otros Activos Circulantes (g=g1+g2+g3+g4)	19,000	19,000	g3) Otras Provisiones a Corto Plazo	0	0
g1) Valores en Garantía	19,000	19,000	h. Otros Pasivos a Corto Plazo (h=h1+h2+h3)	0	0
g2) Bienes en Garantía (excluye depósitos de fondos)	0	0	h1) Ingresos por Clasificar	0	0
g3) Bienes Derivados de Embargos, Decomisos, Aseguramientos y Dación en Pago	0	0	h2) Recaudación por Participar	0	0
g4) Adquisición con Fondos de Terceros	0	0	h3) Otros Pasivos Circulantes	0	0
IA. Total de Activos Circulantes (IA = a + b + c + d + e + f + g)	2,329,116	2,128,926	IIA. Total de Pasivos Circulantes (IIA = a + b + c + d + e + f + g + h)	2,063,212	1,989,168
Activo No Circulante			Pasivo No Circulante		
a. Inversiones Financieras a Largo Plazo	0	0	a. Cuentas por Pagar a Largo Plazo	0	0
b. Derechos a Recibir Efectivo o Equivalentes a Largo Plazo	0	0	b. Documentos por Pagar a Largo Plazo	0	0
c. Bienes Inmuebles, Infraestructura y Construcciones en Proceso	0	0	c. Deuda Pública a Largo Plazo	0	0
d. Bienes Muebles	4,347,283	4,192,891	d. Pasivos Diferidos a Largo Plazo	0	0
e. Activos Intangibles	156,929	98,684	e. Fondos y Bienes de Terceros en Garantía y/o en Administración a Largo Plazo	0	65,653
f. Depreciación, Deterioro y Amortización Acumulada de Bienes	-3,176,503	-2,642,925	f. Provisiones a Largo Plazo	0	0
g. Activos Diferidos	0	0	IIIB. Total de Pasivos No Circulantes (IIIB = a + b + c + d + e + f)	0	65,653
h. Estimación por Pérdida o Deterioro de Activos no Circulantes	0	0	II. Total del Pasivo (II = IIA + IIIB)	2,063,212	2,054,820
i. Otros Activos no Circulantes	0	0	HACIENDA PÚBLICA/PATRIMONIO		
IB. Total de Activos No Circulantes (IB = a + b + c + d + e + f + g + h + i)	1,327,709	1,648,651	IIIA. Hacienda Pública/Patrimonio Contribuido (IIIA = a + b + c)	0	0
I. Total del Activo (I = IA + IB)	3,656,826	3,777,576	a. Aportaciones	0	0
			b. Donaciones de Capital	0	0
			c. Actualización de la Hacienda Pública/Patrimonio	0	0
			IIIB. Hacienda Pública/Patrimonio Generado (IIIB = a + b + c + d + e)	1,593,614	1,722,756
			a. Resultados del Ejercicio (Ahorro/ Desahorro)	-102,474	-248,422
			b. Resultados de Ejercicios Anteriores	1,325,641	1,600,744
			c. Revalúos	0	0
			d. Reservas	0	0
			e. Rectificaciones de Resultados de Ejercicios Anteriores	370,447	370,434
			IIIC. Exceso o Insuficiencia en la Actualización de la Hacienda Pública/Patrimonio (IIIC=a+b)	0	0
			a. Resultado por Posición Monetaria	0	0
			b. Resultado por Tenencia de Activos no Monetarios	0	0
			III. Total Hacienda Pública/Patrimonio (III = IIIA + IIIB + IIIC)	1,593,614	1,722,756
			IV. Total del Pasivo y Hacienda Pública/Patrimonio (IV = II + III)	3,656,826	3,777,576

Comisión Estatal de Derechos Humanos Aguascalientes (CEDHA) (a)
Informe Analítico de la Deuda Pública y Otros Pasivos - LDF
Del 1 de Enero al 31 de Diciembre de 2020 (b)
(PESOS)

Denominación de la Deuda Pública y Otros Pasivos (c)	Saldo al 31 de diciembre de 2019 (d)	Disposiciones del Periodo (e)	Amortizaciones del Periodo (f)	Revaluaciones, Reclasificaciones y Otros Ajustes (g)	Saldo Final del Periodo (h) h=d+e-f+g	Pago de Intereses del Periodo (i)	Pago de Comisiones y demás costos asociados durante el Periodo (j)
1. Deuda Pública (1=A+B)	0	0	0	0	0	0	0
A. Corto Plazo (A=a1+a2+a3)	0	0	0	0	0	0	0
a1) Instituciones de Crédito	0	0	0	0	0	0	0
a2) Títulos y Valores	0	0	0	0	0	0	0
a3) Arrendamientos Financieros	0	0	0	0	0	0	0
B. Largo Plazo (B=b1+b2+b3)	0	0	0	0	0	0	0
b1) Instituciones de Crédito	0	0	0	0	0	0	0
b2) Títulos y Valores	0	0	0	0	0	0	0
b3) Arrendamientos Financieros	0	0	0	0	0	0	0
2. Otros Pasivos	2,054,820				2,063,212		
3. Total de la Deuda Pública y Otros Pasivos	2,054,820	0	0	0	2,063,212	0	0
4. Deuda Contingente 1 (informativo)	0	0	0	0	0	0	0
A. Deuda Contingente 1	0				0		
B. Deuda Contingente 2	0				0		
C. Deuda Contingente XX	0				0		
5. Valor de Instrumentos Bono Cupón Cero 2 (Informativo)	0	0	0	0	0	0	0
A. Instrumento Bono Cupón Cero 1	0				0		
B. Instrumento Bono Cupón Cero 2	0				0		
C. Instrumento Bono Cupón Cero XX	0				0		

1. Se refiere a cualquier Financiamiento sin fuente o garantía de pago definida, que sea asumida de manera solidaria o subsidiaria por las Entidades Federativas con sus Municipios, organismos descentralizados y empresas de participación estatal mayoritaria y fideicomisos, locales o municipales, y por los Municipios con sus respectivos organismos descentralizados y empresas de participación municipal mayoritaria.

2. Se refiere al valor del Bono Cupón Cero que respalda el pago de los créditos asociados al mismo (Activo).

Obligaciones a Corto Plazo (k)	Monto Contratado (l)	Plazo Pactado (m)	Tasa de Interés (n)	Comisiones y Costos Relacionados (o)	Tasa Efectiva (p)
6. Obligaciones a Corto Plazo (Informativo)	0	0	0	0	0
A. Crédito 1					
B. Crédito 2					
C. Crédito XX					

4

Comisión Estatal de Derechos Humanos Aguascalientes (CEDHA) (a)
Balance Presupuestario - LDF
Del 1 de Enero al 31 de Diciembre de 2020 (b)
(PESOS)

Concepto (c)	Estimado/ Aprobado (d)	Devengado	Recaudado/ Pagado
A. Ingresos Totales (A = A1+A2+A3)	19,671,000	19,619,150	19,619,150
A1. Ingresos de Libre Disposición	19,671,000	19,619,150	19,619,150
A2. Transferencias Federales Etiquetadas			
A3. Financiamiento Neto	0	0	0
B. Egresos Presupuestarios¹ (B = B1+B2)	19,671,000	19,469,132	19,053,226
B1. Gasto No Etiquetado (sin incluir Amortización de la Deuda Pública)	19,671,000	19,469,132	19,053,226
B2. Gasto Etiquetado (sin incluir Amortización de la Deuda Pública)			
C. Remanentes del Ejercicio Anterior (C = C1 + C2)		11,858	11,858
C1. Remanentes de Ingresos de Libre Disposición aplicados en el periodo		11,858	11,858
C2. Remanentes de Transferencias Federales Etiquetadas aplicados en el periodo			
I. Balance Presupuestario (I = A - B + C)	0	161,875	577,782
II. Balance Presupuestario sin Financiamiento Neto (II = I - A3)	0	161,875	577,782
III. Balance Presupuestario sin Financiamiento Neto y sin Remanentes del Ejercicio Anterior (III= II - C)	0	150,018	565,924

Concepto	Aprobado	Devengado	Pagado
E. Intereses, Comisiones y Gastos de la Deuda (E = E1+E2)	0	0	0
E1. Intereses, Comisiones y Gastos de la Deuda con Gasto No Etiquetado			
E2. Intereses, Comisiones y Gastos de la Deuda con Gasto Etiquetado			
IV. Balance Primario (IV = III - E)	0	150,018	565,924

Concepto	Estimado/ Aprobado	Devengado	Recaudado/ Pagado
F. Financiamiento (F = F1 + F2)	0	0	0
F1. Financiamiento con Fuente de Pago de Ingresos de Libre Disposición			
F2. Financiamiento con Fuente de Pago de Transferencias Federales Etiquetadas			
G. Amortización de la Deuda (G = G1 + G2)	0	0	0
G1. Amortización de la Deuda Pública con Gasto No Etiquetado			
G2. Amortización de la Deuda Pública con Gasto Etiquetado			
A3. Financiamiento Neto (A3 = F - G)	0	0	0

Concepto	Estimado/ Aprobado	Devengado	Recaudado/ Pagado
A1. Ingresos de Libre Disposición	19,671,000	19,619,150	19,619,150
A3.1 Financiamiento Neto con Fuente de Pago de Ingresos de Libre Disposición (A3.1 = F1 - G1)	0	0	0
F1. Financiamiento con Fuente de Pago de Ingresos de Libre Disposición	0	0	0
G1. Amortización de la Deuda Pública con Gasto No Etiquetado	0	0	0
B1. Gasto No Etiquetado (sin incluir Amortización de la Deuda Pública)	19,671,000	19,469,132	19,053,226
C1. Remanentes de Ingresos de Libre Disposición aplicados en el periodo		11,858	11,858
V. Balance Presupuestario de Recursos Disponibles (V = A1 + A3.1 - B1 + C1)	0	161,875	577,782
VI. Balance Presupuestario de Recursos Disponibles sin Financiamiento Neto (VI = V - A3.1)	0	161,875	577,782

4

Concepto	Estimado/ Aprobado	Devengado	Recaudado/ Pagado
A2. Transferencias Federales Etiquetadas	0	0	0
A3.2 Financiamiento Neto con Fuente de Pago de Transferencias Federales Etiquetadas (A3.2 = F2 - G2)	0	0	0
F2. Financiamiento con Fuente de Pago de Transferencias Federales Etiquetadas	0	0	0
G2. Amortización de la Deuda Pública con Gasto Etiquetado	0	0	0
B2. Gasto Etiquetado (sin incluir Amortización de la Deuda Pública)	0	0	0
C2. Remanentes de Transferencias Federales Etiquetadas aplicados en el periodo		0	0
VII. Balance Presupuestario de Recursos Etiquetados (VII = A2 + A3.2 - B2 + C2)	0	0	0
VIII. Balance Presupuestario de Recursos Etiquetados sin Financiamiento Neto (VIII = VII - A3.2)	0	0	0

↑

Comisión Estatal de Derechos Humanos Aguascalientes (CEDHA) (a)
Estado Analítico de Ingresos Detallado - LDF
Del 1 de Enero al 31 de Diciembre de 2020 (b)
(PESOS)

Concepto (c)	Ingreso					Diferencia (e)
	Estimado (d)	Ampliaciones/ (Reducciones)	Modificado	Devengado	Recaudado	
Ingresos de Libre Disposición						
A. Impuestos			0			0
B. Cuotas y Aportaciones de Seguridad Social			0			0
C. Contribuciones de Mejoras			0			0
D. Derechos			0			0
E. Productos			0			0
F. Aprovechamientos			0			0
G. Ingresos por Ventas de Bienes y Prestación Servicio	182,000	0	182,000	130,150	130,150	-51,850
H. Participaciones (H=h1+h2+h3+h4+h5+h6+h7+h8+h9+h10+h11)	0	0	0	0	0	0
h1) Fondo General de Participaciones			0			0
h2) Fondo de Fomento Municipal			0			0
h3) Fondo de Fiscalización y Recaudación			0			0
h4) Fondo de Compensación			0			0
h5) Fondo de Extracción de Hidrocarburos			0			0
h6) Impuesto Especial Sobre Producción y Servicios			0			0
h7) 0.136% de la Recaudación Federal Participable			0			0
h8) 3.17% Sobre Extracción de Petróleo			0			0
h9) Gasolinas y Diésel			0			0
h10) Fondo del Impuesto Sobre la Renta			0			0
h11) Fondo de Estabilización de los Ingresos de las Entidades Federativas			0			0
I. Incentivos Derivados de la Colaboración Fiscal (I=i1+i2+i3+i4+i5)	0	0	0	0	0	0
i1) Tenencia o Uso de Vehículos			0			0
i2) Fondo de Compensación ISAN			0			0
i3) Impuesto Sobre Automóviles Nuevos			0			0
i4) Fondo de Compensación de Repecos-Intermedios			0			0
i5) Otros Incentivos Económicos			0			0
J. Transferencias y Asignaciones	19,489,000	13,147	19,502,147	19,489,000	19,489,000	0
K. Convenios	0	0	0	0	0	0
k1) Otros Convenios y Subsidios			0			0
L. Otros Ingresos de Libre Disposición (L=l1+l2)	0	0	0	0	0	0
l1) Participaciones en Ingresos Locales			0			0
l2) Otros Ingresos de Libre Disposición			0			0
I. Total de Ingresos de Libre Disposición (I=A+B+C+D+E+F+G+H+I+J+K+L)	19,671,000	13,147	19,684,147	19,619,150	19,619,150	-51,850
Ingresos Excedentes de Ingresos de Libre Disposición						
Transferencias Federales Etiquetadas						
A. Aportaciones (A=a1+a2+a3+a4+a5+a6+a7+a8)	0	0	0	0	0	0
a1) Fondo de Aportaciones para la Nómina Educativa y Gasto Operativo			0			0
a2) Fondo de Aportaciones para los Servicios de Salud			0			0
a3) Fondo de Aportaciones para la Infraestructura Social			0			0
a4) Fondo de Aportaciones para el Fortalecimiento de los Municipios y de las Demarcaciones Territoriales del Distrito Federal			0			0
a5) Fondo de Aportaciones Múltiples			0			0
a6) Fondo de Aportaciones para la Educación Tecnológica y de Adultos			0			0
a7) Fondo de Aportaciones para la Seguridad Pública de los Estados y del Distrito Federal			0			0
a8) Fondo de Aportaciones para el Fortalecimiento de las Entidades Federativas			0			0
B. Convenios (B=b1+b2+b3+b4)	0	0	0	0	0	0
b1) Convenios de Protección Social en Salud			0			0
b2) Convenios de Descentralización			0			0
b3) Convenios de Reasignación			0			0
b4) Otros Convenios y Subsidios			0			0
C. Fondos Distintos de Aportaciones (C=c1+c2)	0	0	0	0	0	0
c1) Fondo para Entidades Federativas y Municipios Productores de Hidrocarburos			0			0
c2) Fondo Minero			0			0
D. Transferencias, Asignaciones, Subsidios y Subvenciones, y Pensiones y Jubilaciones			0			0

7

Comisión Estatal de Derechos Humanos Aguascalientes (CEDHA) (a)
 Estado Analítico de Ingresos Detallado - LDF
 Del 1 de Enero al 31 de Diciembre de 2020 (b)
 (PESOS)

Concepto (c)	Ingreso					Diferencia (e)
	Estimado (d)	Ampliaciones/ (Reducciones)	Modificado	Devengado	Recaudado	
E. Otras Transferencias Federales Etiquetadas			0			0
II. Total de Transferencias Federales Etiquetadas (II = A + B + C + D + E)	0	0	0	0	0	0
III. Ingresos Derivados de Financiamientos (III = A)	0	0	0	0	0	0
A. Ingresos Derivados de Financiamientos			0			0
IV. Total de Ingresos (IV = I + II + III)	19,671,000	13,147	19,684,147	19,619,150	19,619,150	-51,850
Datos Informativos						
1. Ingresos Derivados de Financiamientos con Fuente de Pago de Ingresos de Libre Disposición			0			0
2. Ingresos Derivados de Financiamientos con Fuente de Pago de Transferencias Federales Etiquetadas			0			0
3. Ingresos Derivados de Financiamientos (3 = 1 + 2)	0	0	0	0	0	0

Comisión Estatal de Derechos Humanos Aguascalientes (CEDHA) (a)
 Estado Analítico del Ejercicio del Presupuesto de Egresos Detallado - LDF
 Clasificación por Objeto del Gasto (Capítulo y Concepto)
 Del 1 de Enero al 31 de Diciembre de 2020 (b)
 (PESOS)

Concepto (c)	Egresos					Subejercicio (e)
	Aprobado (d)	Ampliaciones/ (Reducciones)	Modificado	Devengado	Pagado	
I. Gasto No Etiquetado (I=A+B+C+D+E+F+G+H+I)	19,671,000	13,147	19,684,147	19,469,132	19,053,226	215,015
A. Servicios Personales (A=a1+a2+a3+a4+a5+a6+a7)	17,632,411	0	17,632,411	17,629,241	17,375,192	3,170
a1) Remuneraciones al Personal de Carácter Permanente	9,564,594	-298,809	9,265,785	9,265,785	9,265,785	0
a2) Remuneraciones al Personal de Carácter Transitorio	22,000	-18,830	3,170	0	0	3,170
a3) Remuneraciones Adicionales y Especiales	3,548,834	32,947	3,581,781	3,581,781	3,532,096	0
a4) Seguridad Social	2,964,412	169,504	3,133,916	3,133,916	3,102,195	0
a5) Otras Prestaciones Sociales y Económicas	1,425,672	222,087	1,647,759	1,647,759	1,475,117	0
a6) Previsiones	106,899	-106,899	0	0	0	0
a7) Pago de Estímulos a Servidores Públicos			0	0	0	0
B. Materiales y Suministros (B=b1+b2+b3+b4+b5+b6+b7+b8+b9)	350,235	-61,878	288,357	266,757	261,996	21,601
b1) Materiales de Administración, Emisión de Documentos y Artículos Oficiales	68,149	33,590	101,739	98,661	96,492	3,078
b2) Alimentos y Utensilios	59,482	-39,589	19,894	14,518	14,518	5,376
b3) Materias Primas y Materiales de Producción y Comercialización			0	0	0	0
b4) Materiales y Artículos de Construcción y de Reparación	1,000	-1,000	0	0	0	0
b5) Productos Químicos, Farmacéuticos y de Laboratorio	1,000	19,858	20,858	17,562	17,562	3,296
b6) Combustibles, Lubricantes y Aditivos	199,604	-99,025	100,579	98,259	95,667	2,320
b7) Vestuario, Blancos, Prendas de Protección y Artículos Deportivos			0	0	0	0
b8) Materiales y Suministros Para Seguridad			0	0	0	0
b9) Herramientas, Refacciones y Accesorios Menores	21,000	24,289	45,289	37,758	37,758	7,531
C. Servicios Generales (C=c1+c2+c3+c4+c5+c6+c7+c8+c9)	1,586,298	-136,970	1,449,328	1,350,958	1,193,861	98,370
c1) Servicios Básicos	187,900	-47,300	140,600	137,560	137,560	3,040
c2) Servicios de Arrendamiento	406,905	-3,609	403,296	403,296	403,296	0
c3) Servicios Profesionales, Científicos, Técnicos y Otros Servicios	37,500	11,641	49,141	49,141	2,741	0
c4) Servicios Financieros, Bancarios y Comerciales	75,500	-3,691	71,809	71,417	71,417	392
c5) Servicios de Instalación, Reparación, Mantenimiento y Conservación	85,667	61,706	147,373	147,067	135,003	306
c6) Servicios de Comunicación Social y Publicidad	38,600	4,700	43,300	43,283	8,599	17
c7) Servicios de Traslado y Viáticos	107,400	-99,523	7,877	7,411	7,411	466
c8) Servicios Oficiales	346,410	-115,379	231,031	140,726	140,726	90,305
c9) Otros Servicios Generales	300,416	54,485	354,901	351,057	287,108	3,844
D. Transferencias, Asignaciones, Subsidios y Otras Ayudas (D=d1+d2+d3+d4+d5+d6+d7+d8+d9)	15,000	0	15,000	9,550	9,550	5,450
d1) Transferencias Internas y Asignaciones al Sector Público			0	0	0	0
d2) Transferencias al Resto del Sector Público			0	0	0	0
d3) Subsidios y Subvenciones			0	0	0	0
d4) Ayudas Sociales	15,000	0	15,000	9,550	9,550	5,450
d5) Pensiones y Jubilaciones			0	0	0	0
d6) Transferencias a Fideicomisos, Mandatos y Otros Análogos			0	0	0	0
d7) Transferencias a la Seguridad Social			0	0	0	0
d8) Donativos			0	0	0	0
d9) Transferencias al Exterior			0	0	0	0
E. Bienes Muebles, Inmuebles e Intangibles (E=e1+e2+e3+e4+e5+e6+e7+e8+e9)	87,056	211,995	299,051	212,627	212,627	86,424
e1) Mobiliario y Equipo de Administración	0	234,718	234,718	154,382	154,382	80,337
e2) Mobiliario y Equipo Educativo y Recreativo			0	0	0	0
e3) Equipo e Instrumental Médico y de Laboratorio			0	0	0	0
e4) Vehículos y Equipo de Transporte			0	0	0	0
e5) Equipo de Defensa y Seguridad			0	0	0	0
e6) Maquinaria, Otros Equipos y Herramientas			0	0	0	0
e7) Activos Biológicos			0	0	0	0
e8) Bienes Inmuebles			0	0	0	0
e9) Activos Intangibles	87,056	-22,724	64,332	58,245	58,245	6,087
F. Inversión Pública (F=f1+f2+f3)	0	0	0	0	0	0
f1) Obra Pública en Bienes de Dominio Público			0	0	0	0
f2) Obra Pública en Bienes Propios			0	0	0	0
f3) Proyectos Productivos y Acciones de Fomento			0	0	0	0
G. Inversiones Financieras y Otras Provisiones (G=g1+g2+g3+g4+g5+g6+g7)	0	0	0	0	0	0
g1) Inversiones Para el Fomento de Actividades Productivas			0	0	0	0
g2) Acciones y Participaciones de Capital			0	0	0	0
g3) Compra de Títulos y Valores			0	0	0	0
g4) Concesión de Préstamos			0	0	0	0
g5) Inversiones en Fideicomisos, Mandatos y Otros Análogos			0	0	0	0
Fideicomiso de Desastres Naturales (Informativo)			0	0	0	0
g6) Otras Inversiones Financieras			0	0	0	0
g7) Provisiones para Contingencias y Otras Erogaciones Especiales			0	0	0	0
H. Participaciones y Aportaciones (H=h1+h2+h3)	0	0	0	0	0	0
h1) Participaciones			0	0	0	0
h2) Aportaciones			0	0	0	0
h3) Convenios			0	0	0	0
I. Deuda Pública (I=i1+i2+i3+i4+i5+i6+i7)	0	0	0	0	0	0
i1) Amortización de la Deuda Pública			0	0	0	0
i2) Intereses de la Deuda Pública			0	0	0	0
i3) Comisiones de la Deuda Pública			0	0	0	0
i4) Gastos de la Deuda Pública			0	0	0	0
i5) Costo por Coberturas			0	0	0	0
i6) Apoyos Financieros			0	0	0	0
i7) Adeudos de Ejercicios Fiscales Anteriores (ADEFAS)			0	0	0	0

Comisión Estatal de Derechos Humanos Aguascalientes (CEDHA) (a)
 Estado Analítico del Ejercicio del Presupuesto de Egresos Detallado - LDF
 Clasificación por Objeto del Gasto (Capítulo y Concepto)
 Del 1 de Enero al 31 de Diciembre de 2020 (b)
 (PESOS)

Concepto (c)	Egresos					Subejercicio (e)
	Aprobado (d)	Ampliaciones/ (Reducciones)	Modificado	Devengado	Pagado	
II. Gasto Etiquetado (II=A+B+C+D+E+F+G+H+I)	0	0	0	0	0	0
A. Servicios Personales (A=a1+a2+a3+a4+a5+a6+a7)	0	0	0	0	0	0
a1) Remuneraciones al Personal de Carácter Permanente	0	0	0	0	0	0
a2) Remuneraciones al Personal de Carácter Transitorio	0	0	0	0	0	0
a3) Remuneraciones Adicionales y Especiales	0	0	0	0	0	0
a4) Seguridad Social	0	0	0	0	0	0
a5) Otras Prestaciones Sociales y Económicas	0	0	0	0	0	0
a6) Previsiones	0	0	0	0	0	0
a7) Pago de Estímulos a Servidores Públicos	0	0	0	0	0	0
B. Materiales y Suministros (B=b1+b2+b3+b4+b5+b6+b7+b8+b9)	0	0	0	0	0	0
b1) Materiales de Administración, Emisión de Documentos y Artículos Oficiales	0	0	0	0	0	0
b2) Alimentos y Utensilios	0	0	0	0	0	0
b3) Materias Primas y Materiales de Producción y Comercialización	0	0	0	0	0	0
b4) Materiales y Artículos de Construcción y de Reparación	0	0	0	0	0	0
b5) Productos Químicos, Farmacéuticos y de Laboratorio	0	0	0	0	0	0
b6) Combustibles, Lubricantes y Aditivos	0	0	0	0	0	0
b7) Vestuario, Blancos, Prendas de Protección y Artículos Deportivos	0	0	0	0	0	0
b8) Materiales y Suministros Para Seguridad	0	0	0	0	0	0
b9) Herramientas, Refacciones y Accesorios Menores	0	0	0	0	0	0
C. Servicios Generales (C=c1+c2+c3+c4+c5+c6+c7+c8+c9)	0	0	0	0	0	0
c1) Servicios Básicos	0	0	0	0	0	0
c2) Servicios de Arrendamiento	0	0	0	0	0	0
c3) Servicios Profesionales, Científicos, Técnicos y Otros Servicios	0	0	0	0	0	0
c4) Servicios Financieros, Bancarios y Comerciales	0	0	0	0	0	0
c5) Servicios de Instalación, Reparación, Mantenimiento y Conservación	0	0	0	0	0	0
c6) Servicios de Comunicación Social y Publicidad	0	0	0	0	0	0
c7) Servicios de Traslado y Viáticos	0	0	0	0	0	0
c8) Servicios Oficiales	0	0	0	0	0	0
c9) Otros Servicios Generales	0	0	0	0	0	0
D. Transferencias, Asignaciones, Subsidios y Otras Ayudas (D=d1+d2+d3+d4+d5+d6+d7+d8+d9)	0	0	0	0	0	0
d1) Transferencias Internas y Asignaciones al Sector Público	0	0	0	0	0	0
d2) Transferencias al Resto del Sector Público	0	0	0	0	0	0
d3) Subsidios y Subvenciones	0	0	0	0	0	0
d4) Ayudas Sociales	0	0	0	0	0	0
d5) Pensiones y Jubilaciones	0	0	0	0	0	0
d6) Transferencias a Fideicomisos, Mandatos y Otros Análogos	0	0	0	0	0	0
d7) Transferencias a la Seguridad Social	0	0	0	0	0	0
d8) Donativos	0	0	0	0	0	0
d9) Transferencias al Exterior	0	0	0	0	0	0
E. Bienes Muebles, Inmuebles e Intangibles (E=e1+e2+e3+e4+e5+e6+e7+e8+e9)	0	0	0	0	0	0
e1) Mobiliario y Equipo de Administración	0	0	0	0	0	0
e2) Mobiliario y Equipo Educativo y Recreativo	0	0	0	0	0	0
e3) Equipo e Instrumental Médico y de Laboratorio	0	0	0	0	0	0
e4) Vehículos y Equipo de Transporte	0	0	0	0	0	0
e5) Equipo de Defensa y Seguridad	0	0	0	0	0	0
e6) Maquinaria, Otros Equipos y Herramientas	0	0	0	0	0	0
e7) Activos Biológicos	0	0	0	0	0	0
e8) Bienes Inmuebles	0	0	0	0	0	0
e9) Activos Intangibles	0	0	0	0	0	0
F. Inversión Pública (F=f1+f2+f3)	0	0	0	0	0	0
f1) Obra Pública en Bienes de Dominio Público	0	0	0	0	0	0
f2) Obra Pública en Bienes Propios	0	0	0	0	0	0
f3) Proyectos Productivos y Acciones de Fomento	0	0	0	0	0	0
G. Inversiones Financieras y Otras Provisiones (G=g1+g2+g3+g4+g5+g6+g7)	0	0	0	0	0	0
g1) Inversiones Para el Fomento de Actividades Productivas	0	0	0	0	0	0
g2) Acciones y Participaciones de Capital	0	0	0	0	0	0
g3) Compra de Títulos y Valores	0	0	0	0	0	0
g4) Concesión de Préstamos	0	0	0	0	0	0
g5) Inversiones en Fideicomisos, Mandatos y Otros Análogos	0	0	0	0	0	0
g6) Otras Inversiones Financieras	0	0	0	0	0	0
g7) Provisiones para Contingencias y Otras Erogaciones Especiales	0	0	0	0	0	0
H. Participaciones y Aportaciones (H=h1+h2+h3)	0	0	0	0	0	0
h1) Participaciones	0	0	0	0	0	0
h2) Aportaciones	0	0	0	0	0	0
h3) Convenios	0	0	0	0	0	0
I. Deuda Pública (I=i1+i2+i3+i4+i5+i6+i7)	0	0	0	0	0	0
i1) Amortización de la Deuda Pública	0	0	0	0	0	0
i2) Intereses de la Deuda Pública	0	0	0	0	0	0
i3) Comisiones de la Deuda Pública	0	0	0	0	0	0
i4) Gastos de la Deuda Pública	0	0	0	0	0	0
i5) Costo por Coberturas	0	0	0	0	0	0
i6) Apoyos Financieros	0	0	0	0	0	0
i7) Adeudos de Ejercicios Fiscales Anteriores (ADEFAS)	0	0	0	0	0	0
III. Total de Egresos (III = I + II)	19,671,000	13,147	19,684,147	19,469,132	19,053,226	215,015

4

Comisión Estatal de Derechos Humanos Aguascalientes (CEDHA) (a)
 Estado Analítico del Ejercicio del Presupuesto de Egresos Detallado - LDF
 Clasificación Administrativa
 Del 1 de Enero al 31 de Diciembre de 2020 (b)
 (PESOS)

Concepto (c)	Egresos					Subejercicio (e)
	Aprobado (d)	Ampliaciones/ (Reducciones)	Modificado	Devengado	Pagado	
I. Gasto No Etiquetado (I=A+B+C+D+E+F+G+H)	19,671,000	13,147	19,684,147	19,469,132	19,053,226	215,015
PRESIDENCIA	2,037,322	320,444	2,357,766	2,271,342	2,067,845	86,424
SECRETARIA GENERAL	2,216,571	-95,273	2,121,299	2,072,573	2,053,743	48,726
VISITADURIA	4,881,841	-52,667	4,829,174	4,829,174	4,829,174	0
COMUNICACIÓN	993,265	-55,522	937,743	937,743	937,743	0
ADMINISTRACION	6,841,751	-31,407	6,810,344	6,730,480	6,536,900	79,865
EDUCACION	957,399	3,856	961,256	961,256	961,256	0
CONTRALORIA INTERNA	476,289	-62,846	413,443	413,443	413,443	0
SEGUIMIENTO VINCULACION Y TRANSPARENCIA	1,266,560	-13,438	1,253,122	1,253,122	1,253,122	0
II. Gasto Etiquetado (II=A+B+C+D+E+F+G+H)	0	0	0	0	0	0
PRESIDENCIA	0	0	0	0	0	0
SECRETARIA GENERAL	0	0	0	0	0	0
VISITADURIA	0	0	0	0	0	0
COMUNICACIÓN	0	0	0	0	0	0
ADMINISTRACION	0	0	0	0	0	0
EDUCACION	0	0	0	0	0	0
CONTRALORIA INTERNA	0	0	0	0	0	0
SEGUIMIENTO VINCULACION Y TRANSPARENCIA	0	0	0	0	0	0
III. Total de Egresos (III = I + II)	19,671,000	13,147	19,684,147	19,469,132	19,053,226	215,015

Comisión Estatal de Derechos Humanos Aguascalientes (CEDHA) (a)
 Estado Analítico del Ejercicio del Presupuesto de Egresos Detallado - LDF
 Clasificación Funcional (Finalidad y Función)
 Del 1 de Enero al 31 de Diciembre de 2020 (b)
 (PESOS)

Concepto (c)	Egresos					Subejercicio (e)
	Aprobado (d)	Ampliaciones/ (Reducciones)	Modificado	Devengado	Pagado	
I. Gasto No Etiquetado (I=A+B+C+D)	19,671,000	13,147	19,684,147	19,469,132	19,053,226	215,015
A. Gobierno (A=a1+a2+a3+a4+a5+a6+a7+a8)	19,671,000	13,147	19,684,147	19,469,132	19,053,226	215,015
a1) Legislación			0	0	0	0
a2) Justicia	19,671,000	13,147	19,684,147	19,469,132	19,053,226	215,015
a3) Coordinación de la Política de Gobierno			0	0	0	0
a4) Relaciones Exteriores			0	0	0	0
a5) Asuntos Financieros y Hacendarios			0	0	0	0
a6) Seguridad Nacional			0	0	0	0
a7) Asuntos de Orden Público y de Seguridad Interior			0	0	0	0
a8) Otros Servicios Generales			0	0	0	0
B. Desarrollo Social (B=b1+b2+b3+b4+b5+b6+b7)	0	0	0	0	0	0
b1) Protección Ambiental			0	0	0	0
b2) Vivienda y Servicios a la Comunidad			0	0	0	0
b3) Salud			0	0	0	0
b4) Recreación, Cultura y Otras Manifestaciones Sociales			0	0	0	0
b5) Educación			0	0	0	0
b6) Protección Social			0	0	0	0
b7) Otros Asuntos Sociales			0	0	0	0
C. Desarrollo Económico (C=c1+c2+c3+c4+c5+c6+c7+c8+c9)	0	0	0	0	0	0
c1) Asuntos Económicos, Comerciales y Laborales en General			0	0	0	0
c2) Agropecuaria, Silvicultura, Pesca y Caza			0	0	0	0
c3) Combustibles y Energía			0	0	0	0
c4) Minería, Manufacturas y Construcción			0	0	0	0
c5) Transporte			0	0	0	0
c6) Comunicaciones			0	0	0	0
c7) Turismo			0	0	0	0
c8) Ciencia, Tecnología e Innovación			0	0	0	0
c9) Otras Industrias y Otros Asuntos Económicos			0	0	0	0
D. Otras No Clasificadas en Funciones Anteriores (D=d1+d2+d3+d4)	0	0	0	0	0	0
d1) Transacciones de la Deuda Pública / Costo Financiero de la Deuda			0	0	0	0
d2) Transferencias, Participaciones y Aportaciones Entre Diferentes Niveles y Ordenes de Gobierno			0	0	0	0
d3) Saneamiento del Sistema Financiero			0	0	0	0
d4) Adeudos de Ejercicios Fiscales Anteriores			0	0	0	0
II. Gasto Etiquetado (II=A+B+C+D)	0	0	0	0	0	0
A. Gobierno (A=a1+a2+a3+a4+a5+a6+a7+a8)	0	0	0	0	0	0
a1) Legislación			0	0	0	0
a2) Justicia			0	0	0	0
a3) Coordinación de la Política de Gobierno			0	0	0	0
a4) Relaciones Exteriores			0	0	0	0
a5) Asuntos Financieros y Hacendarios			0	0	0	0
a6) Seguridad Nacional			0	0	0	0
a7) Asuntos de Orden Público y de Seguridad Interior			0	0	0	0
a8) Otros Servicios Generales			0	0	0	0
B. Desarrollo Social (B=b1+b2+b3+b4+b5+b6+b7)	0	0	0	0	0	0
b1) Protección Ambiental			0	0	0	0
b2) Vivienda y Servicios a la Comunidad			0	0	0	0
b3) Salud			0	0	0	0
b4) Recreación, Cultura y Otras Manifestaciones Sociales			0	0	0	0
b5) Educación			0	0	0	0
b6) Protección Social			0	0	0	0
b7) Otros Asuntos Sociales			0	0	0	0
C. Desarrollo Económico (C=c1+c2+c3+c4+c5+c6+c7+c8+c9)	0	0	0	0	0	0
c1) Asuntos Económicos, Comerciales y Laborales en General			0	0	0	0
c2) Agropecuaria, Silvicultura, Pesca y Caza			0	0	0	0
c3) Combustibles y Energía			0	0	0	0
c4) Minería, Manufacturas y Construcción			0	0	0	0
c5) Transporte			0	0	0	0
c6) Comunicaciones			0	0	0	0
c7) Turismo			0	0	0	0
c8) Ciencia, Tecnología e Innovación			0	0	0	0
c9) Otras Industrias y Otros Asuntos Económicos			0	0	0	0

M

Comisión Estatal de Derechos Humanos Aguascalientes (CEDHA) (a)
 Estado Analítico del Ejercicio del Presupuesto de Egresos Detallado - LDF
 Clasificación Funcional (Finalidad y Función)
 Del 1 de Enero al 31 de Diciembre de 2020 (b)
 (PESOS)

Concepto (c)	Egresos					Subejercicio (e)
	Aprobado (d)	Ampliaciones/ (Reducciones)	Modificado	Devengado	Pagado	
D. Otras No Clasificadas en Funciones Anteriores (D=d1+d2+d3+d4)	0	0	0	0	0	0
d1) Transacciones de la Deuda Publica / Costo Financiero de la Deuda			0			0
d2) Transferencias, Participaciones y Aportaciones Entre Diferentes Niveles y Ordenes de Gobierno			0			0
d3) Saneamiento del Sistema Financiero			0			0
d4) Adeudos de Ejercicios Fiscales Anteriores			0			0
III. Total de Egresos (III = I + II)	19,671,000	13,147	19,684,147	19,469,132	19,053,226	215,015

Comisión Estatal de Derechos Humanos Aguascalientes (CEDHA) (a)
 Estado Analítico del Ejercicio del Presupuesto de Egresos Detallado - LDF
 Clasificación de Servicios Personales por Categoría
 Del 1 de Enero al 31 de Diciembre de 2020 (b)
 (PESOS)

Concepto (c)	Egresos					Subejercicio (e)
	Aprobado (d)	Ampliaciones/ (Reducciones)	Modificado	Devengado	Pagado	
I. Gasto No Etiquetado (I=A+B+C+D+E+F)	17,632,411	0	17,632,411	17,629,241	17,375,192	3,170
A. Personal Administrativo y de Servicio Público	17,632,411	0	17,632,411	17,629,241	17,375,192	3,170
B. Magisterio			0			0
C. Servicios de Salud (C=c1+c2)	0	0	0	0	0	0
c1) Personal Administrativo			0			0
c2) Personal Médico, Paramédico y afin			0			0
D. Seguridad Pública			0			0
E. Gastos asociados a la implementación de nuevas leyes federales o reformas a las mismas (E = e1 + e2)	0	0	0	0	0	0
e1) Nombre del Programa o Ley 1			0			0
e2) Nombre del Programa o Ley 2			0			0
F. Sentencias laborales definitivas			0			0
II. Gasto Etiquetado (II=A+B+C+D+E+F)	0	0	0	0	0	0
A. Personal Administrativo y de Servicio Público			0			0
B. Magisterio			0			0
C. Servicios de Salud (C=c1+c2)	0	0	0	0	0	0
c1) Personal Administrativo			0			0
c2) Personal Médico, Paramédico y afin			0			0
D. Seguridad Pública			0			0
E. Gastos asociados a la implementación de nuevas leyes federales o reformas a las mismas (E = e1 + e2)	0	0	0	0	0	0
e1) Nombre del Programa o Ley 1			0			0
e2) Nombre del Programa o Ley 2			0			0
F. Sentencias laborales definitivas			0			0
III. Total del Gasto en Servicios Personales (III = I + II)	17,632,411	0	17,632,411	17,629,241	17,375,192	3,170

Comisión Estatal de Derechos Humanos Aguascalientes (CEDHA) (a)
Guía de Cumplimiento de la Ley de Disciplina Financiera de las Entidades Federativas y Municipios
Del 1 de Enero al 31 de diciembre de 2020 (b)

Indicadores de Observancia (c)	Implementación		Resultado		Fundamento (h)	Comentarios (i)
	SI	NO	Monto o valor (f)	Unidad (pesos/porcentaje) (g)		
	Mecanismo de Verificación (d)	Fecha estimada de cumplimiento (e)				
INDICADORES PRESUPUESTARIOS						
A. INDICADORES CUANTITATIVOS						
1 Balance Presupuestario Sostenible (j)						
a. Propuesto	Iniciativa de Ley de Ingresos y Proyecto de Presupuesto de Egresos		0	pesos	Art. 6 y 19 de la LDF	www.dhags.org
b. Aprobado	Ley de Ingresos y Presupuesto de Egresos		0	pesos	Art. 6 y 19 de la LDF	
c. Ejercido	Cuenta Pública / Formato 4 LDF		161875	pesos	Art. 6 y 19 de la LDF	
2 Balance Presupuestario de Recursos Disponibles Sostenible (k)						
a. Propuesto	Iniciativa de Ley de Ingresos y Proyecto de Presupuesto de Egresos		0	pesos	Art. 6 y 19 de la LDF	www.dhags.org
b. Aprobado	Ley de Ingresos y Presupuesto de Egresos		0	pesos	Art. 6, 19 y 46 de la LDF	
c. Ejercido	Cuenta Pública / Formato 4 LDF		161875	pesos	Art. 6 y 19 de la LDF	
3 Financiamiento Neto dentro del Techo de Financiamiento Neto (l)						
a. Propuesto	Iniciativa de Ley de Ingresos			pesos	Art. 6, 19 y 46 de la LDF	NA
b. Aprobado	Ley de Ingresos			pesos	Art. 6, 19 y 46 de la LDF	NA
c. Ejercido	Cuenta Pública / Formato 4 LDF			pesos	Art. 6, 19 y 46 de la LDF	NA
4 Recursos destinados a la atención de desastres naturales						
a. Asignación al fideicomiso para desastres naturales (m)						
a.1 Aprobado	Reporte Trim. Formato 6 a)			pesos	Art. 9 de la LDF	NA
a.2 Pagado	Cuenta Pública / Formato 6 a)			pesos	Art. 9 de la LDF	NA
b. Aportación promedio realizada por la Entidad Federativa durante los 5 ejercicios previos, para infraestructura dañada por desastres naturales (n)	Autorizaciones de recursos aprobados por el FONDEN			pesos	Art. 9 de la LDF	NA
c. Saldo del fideicomiso para desastres naturales (o)	Cuenta Pública / Auxiliar de Cuentas			pesos	Art. 9 de la LDF	NA
d. Costo promedio de los últimos 5 ejercicios de la reconstrucción de infraestructura dañada por desastres naturales (p)	Autorizaciones de recursos aprobados por el FONDEN			pesos	Art. 9 de la LDF	NA
5 Techo para servicios personales (q)						
a. Asignación en el Presupuesto de Egresos	Reporte Trim. Formato 6 d)		17632411	pesos	Art. 10 y 21 de la LDF	
b. Ejercido	Reporte Trim. Formato 6 d)		17629241	pesos	Art. 13 fracc. V y 21 de la LDF	
6 Previsiones de gasto para compromisos de pago derivados de APPs (r)						
a. Asignación en el Presupuesto de Egresos	Presupuesto de Egresos			pesos	Art. 11 y 21 de la LDF	NA
7 Techo de ADEFAS para el ejercicio fiscal (s)						
a. Propuesto	Proyecto de Presupuesto de Egresos			pesos	Art. 12 y 20 de la LDF	NA
b. Aprobado	Reporte Trim. Formato 6 a)			pesos	Art. 12 y 20 de la LDF	NA
c. Ejercido	Cuenta Pública / Formato 6 a)			pesos	Art. 12 y 20 de la LDF	NA
B. INDICADORES CUALITATIVOS						
1 Iniciativa de Ley de Ingresos y Proyecto de Presupuesto de Egresos						
a. Objetivos anuales, estrategias y metas para el ejercicio fiscal (t)	Iniciativa de Ley de Ingresos y Proyecto de Presupuesto de Egresos				Art. 5 y 18 de la LDF	NA
b. Proyecciones de ejercicios posteriores (u)	Iniciativa de Ley de Ingresos y Proyecto de Presupuesto de Egresos / Formatos 7 a) y b)				Art. 5 y 18 de la LDF	www.dhags.org
c. Descripción de riesgos relevantes y propuestas de acción para enfrentarlos (v)	Iniciativa de Ley de Ingresos y Proyecto de Presupuesto de Egresos				Art. 5 y 18 de la LDF	NA
d. Resultados de ejercicios fiscales anteriores y el ejercicio fiscal en cuestión (w)	Iniciativa de Ley de Ingresos y Proyecto de Presupuesto de Egresos / Formatos 7 c) y d)				Art. 5 y 18 de la LDF	NA
e. Estudio actuarial de las pensiones de sus trabajadores (x)	Proyecto de Presupuesto de Egresos / Formato 8				Art. 5 y 18 de la LDF	NA
2 Balance Presupuestario de Recursos Disponibles, en caso de ser negativo						
a. Razones excepcionales que justifican el Balance Presupuestario de Recursos Disponibles negativo (y)	Iniciativa de Ley de Ingresos o Proyecto de Presupuesto de Egresos				Art. 6 y 19 de la LDF	NA
b. Fuente de recursos para cubrir el Balance Presupuestario de Recursos Disponibles negativo (z)	Iniciativa de Ley de Ingresos o Proyecto de Presupuesto de Egresos				Art. 6 y 19 de la LDF	NA
c. Número de ejercicios fiscales y acciones necesarias para cubrir el Balance Presupuestario de Recursos Disponibles negativo (aa)	Iniciativa de Ley de Ingresos o Proyecto de Presupuesto de Egresos				Art. 6 y 19 de la LDF	NA
d. Informes Trimestrales sobre el avance de las acciones para recuperar el Balance Presupuestario de Recursos Disponibles (bb)	Reporte Trim. y Cuenta Pública				Art. 6 y 19 de la LDF	NA
3 Servicios Personales						
a. Remuneraciones de los servidores públicos (cc)	Proyecto de Presupuesto				Art. 10 y 21 de la LDF	NA
b. Previsiones salariales y económicas para cubrir incrementos salariales, creación de plazas y otros (dd)	Proyecto de Presupuesto				Art. 10 y 21 de la LDF	NA
INDICADORES DEL EJERCICIO PRESUPUESTARIO						
A. INDICADORES CUANTITATIVOS						
1 Ingresos Excedentes derivados de Ingresos de Libre Disposición						
a. Monto de Ingresos Excedentes derivados de ILD (ee)	Cuenta Pública / Formato 5		0	pesos	Art. 14 y 21 de la LDF	
b. Monto de Ingresos Excedentes derivados de ILD destinados al fin del A.14, fracción I de la LDF (ff)	Cuenta Pública			pesos	Art. 14 y 21 de la LDF	NA
c. Monto de Ingresos Excedentes derivados de ILD destinados al fin del A.14, fracción II, a) de la LDF (gg)	Cuenta Pública			pesos	Art. 14 y 21 de la LDF	NA
d. Monto de Ingresos Excedentes derivados de ILD destinados al fin del A.14, fracción II, b) de la LDF (hh)	Cuenta Pública			pesos	Art. 14 y 21 de la LDF	NA
e. Monto de Ingresos Excedentes derivados de ILD destinados al fin del artículo noveno transitorio de la LDF (ii)				pesos	Art. Noveno Transitorio de la LDF	NA
B. INDICADORES CUALITATIVOS						

Comisión Estatal de Derechos Humanos Aguascalientes (CEDHA) (a)
 Guía de Cumplimiento de la Ley de Disciplina Financiera de las Entidades Federativas y Municipios
 Del 1 de Enero al 31 de diciembre de 2020 (b)

Indicadores de Observancia (c)	Implementación		Resultado		Fundamento (h)	Comentarios (i)	
	SI	NO	Monto o valor (f)	Unidad (pesos/porcentaje) (g)			
	Mecanismo de Verificación (d)	Fecha estimada de cumplimiento (e)					
INDICADORES PRESUPUESTARIOS							
1	Análisis Costo-Beneficio para programas o proyectos de inversión mayores a 10 millones de UDIS (jj)	Página de internet de la Secretaría de Finanzas o Tesorería Municipal				Art. 13 frac. III y 21 de la LDF	NA
2	Análisis de conveniencia y análisis de transferencia de riesgos de los proyectos APPs (kk)	Página de internet de la Secretaría de Finanzas o Tesorería Municipal				Art. 13 frac. III y 21 de la LDF	NA
3	Identificación de población objetivo, destino y temporalidad de subsidios (ll)	Página de internet de la Secretaría de Finanzas o Tesorería Municipal				Art. 13 frac. VII y 21 de la LDF	NA
INDICADORES DE DEUDA PÚBLICA							
A. INDICADORES CUANTITATIVOS							
1	Obligaciones a Corto Plazo						
	a. Límite de Obligaciones a Corto Plazo (mm)				pesos	Art. 30 frac. I de la LDF	NA
	b. Obligaciones a Corto Plazo (nn)				pesos	Art. 30 frac. I de la LDF	NA