



Comisión de Derechos Humanos del Estado de Aguascalientes

Contable

CUENTA PÚBLICA 2021



Cuenta Pública 2021
Comisión Estatal de Derechos Humanos Aguascalientes (CEDHA)
Estado de Situación Financiera
Al 31 de Diciembre de 2021 y 2020
(Pesos)

CONCEPTO	Año		CONCEPTO	Año	
	2021	2020		2021	2020
ACTIVO			PASIVO		
Activo Circulante			Pasivo Circulante		
Efectivo y Equivalentes	3,428,572	2,298,582	Cuentas por Pagar a Corto Plazo	1,423,341	1,331,019
Derechos a Recibir Efectivo o Equivalentes	11,549	11,535	Documentos por Pagar a Corto Plazo	0	0
Derechos a Recibir Bienes o Servicios	0	0	Porción a Corto Plazo de la Deuda Pública a Largo Plazo	0	0
Inventarios	0	0	Títulos y Valores a Corto Plazo	0	0
Almacenes	0	0	Pasivos Diferidos a Corto Plazo	0	0
Estimación por Pérdida o Deterioro de Activos Circulantes	0	0	Fondos y Bienes de Terceros en Garantía y/o Administración a Corto Plazo	0	0
Otros Activos Circulantes	19,000	19,000	Provisiones a Corto Plazo	732,193	732,193
Total de Activos Circulantes	3,459,121	2,329,116	Otros Pasivos a Corto Plazo	0	0
Activo No Circulante			Total de Pasivos Circulantes	2,155,534	2,063,212
Inversiones Financieras a Largo Plazo	0	0	Pasivo No Circulante		
Derechos a Recibir Efectivo o Equivalentes a Largo Plazo	0	0	Cuentas por Pagar a Largo Plazo	0	0
Bienes Inmuebles, Infraestructura y Construcciones en Proceso	0	0	Documentos por Pagar a Largo Plazo	0	0
Bienes Muebles	4,109,878	4,347,283	Deuda Pública a Largo Plazo	0	0
Activos Intangibles	150,220	156,929	Pasivos Diferidos a Largo Plazo	0	0
Depreciación, Deterioro y Amortización Acumulada de Bienes	-3,391,229	-3,176,503	Fondos y Bienes de Terceros en Garantía y/o en Administración a Largo Plazo	0	0
Activos Diferidos	0	0	Provisiones a Largo Plazo	0	0
Estimación por Pérdida o Deterioro de Activos no Circulantes	0	0	Total de Pasivos No Circulantes	0	0
Otros Activos no Circulantes	0	0	Total del Pasivo	2,155,534	2,063,212
Total de Activos No Circulantes	868,869	1,327,709	HACIENDA PÚBLICA/ PATRIMONIO		
Total del Activo	4,327,989	3,656,826	Hacienda Pública/Patrimonio Contribuido	0	0
			Aportaciones	0	0
			Donaciones de Capital	0	0
			Actualización de la Hacienda Pública / Patrimonio	0	0
			Hacienda Pública/Patrimonio Generado	2,172,455	1,593,614
			Resultados del Ejercicio (Ahorro / Desahorro)	578,855	-102,474
			Resultados de Ejercicios Anteriores	1,223,167	1,325,641
			Revalúos	0	0
			Reservas	0	0
			Rectificaciones de Resultados de Ejercicios Anteriores	370,433	370,447
			Exceso o Insuficiencia en la Actualización de la Hacienda Pública/Patrimonio	0	0
			Resultado por Posición Monetaria	0	0
			Resultado por Tenencia de Activos no Monetarios	0	0
			Total Hacienda Pública/ Patrimonio	2,172,455	1,593,614
			Total del Pasivo y Hacienda Pública / Patrimonio	4,327,989	3,656,826

Bajo protesta de decir verdad declaramos que los Estados Financieros y sus Notas son razonablemente correctos y responsabilidad del emisor

Mtra. Yessica Janet Pérez Carreón
Presidenta

C.P. Ma. Magdalena Díaz Martínez
Coordinadora Administrativa



Cuenta Pública 2021
Comisión Estatal de Derechos Humanos Aguascalientes (CEDHA)
Estado de Actividades
Del 1 de Enero al 31 de Diciembre de 2021 y 2020
(Pesos)

Concepto	2021	2020
INGRESOS Y OTROS BENEFICIOS		
Ingresos de la Gestión	249,969	198,609
Impuestos	0	0
Cuotas y Aportaciones de Seguridad Social	0	0
Contribuciones de Mejoras	0	0
Derechos	0	0
Productos	74,498	68,459
Aprovechamientos	0	0
Ingresos por Venta de Bienes y Prestación de Servicios	175,471	130,150
Participaciones, Aportaciones, Convenios, Incentivos Derivados de la Colaboración Fiscal, Fondos Distintos de Aportaciones, Transferencias, Asignaciones, Subsidios y Subvenciones, y Pensiones y Jubilaciones	19,489,000	19,489,000
Aportaciones, Transferencias, Asignaciones, Subsidios y Subvenciones, y Participaciones, Aportaciones, Convenios, Incentivos Derivados de la Colaboración Fiscal, Fondos Distintos de Aportaciones	0	0
Transferencias, Asignaciones, Subsidios y Subvenciones, y Pensiones y Jubilaciones	19,489,000	19,489,000
Otros Ingresos y Beneficios	0	0
Ingresos Financieros	0	0
Incremento por Variación de Inventarios	0	0
Disminución del Exceso de Estimaciones por Pérdida o Deterioro u Obsolescencia	0	0
Disminución del Exceso de Provisiones	0	0
Otros Ingresos y Beneficios Varios	0	0
Total de Ingresos y Otros Beneficios	19,738,969	19,687,609
GASTOS Y OTRAS PÉRDIDAS		
Gastos de Funcionamiento	18,829,178	19,246,956
Servicios Personales	17,147,676	17,629,241
Materiales y Suministros	197,449	266,757
Servicios Generales	1,284,054	1,350,958
Transferencias, Asignaciones, Subsidios y Otras Ayudas	9,879	9,550
Transferencias Internas y Asignaciones al Sector Público	0	0
Transferencias al Resto del Sector Público	0	0
Subsidios y Subvenciones	0	0
Ayudas Sociales	9,879	9,550
Pensiones y Jubilaciones	0	0
Transferencias a Fideicomisos, Mandatos y Contratos Análogos	0	0
Transferencias a la Seguridad Social	0	0
Donativos	0	0
Transferencias al Exterior	0	0
Participaciones y Aportaciones	0	0
Participaciones	0	0
Aportaciones	0	0
Convenios	0	0
Intereses, Comisiones y Otros Gastos de la Deuda Pública	0	0
Intereses de la Deuda Pública	0	0
Comisiones de la Deuda Pública	0	0
Gastos de la Deuda Pública	0	0
Costo por Coberturas	0	0
Apoyos Financieros	0	0
Otros Gastos y Pérdidas Extraordinarias	521,057	533,578
Estimaciones, Depreciaciones, Deterioros, Obsolescencia y Amortizaciones	521,057	533,578
Provisiones	0	0
Disminución de Inventarios	0	0
Aumento por Insuficiencia de Estimaciones por Pérdida o Deterioro y Obsolescencia	0	0
Aumento por Insuficiencia de Provisiones	0	0
Otros Gastos	0	0
Inversión Pública	0	0
Inversión Pública no Capitalizable	0	0
Total de Gastos y Otras Pérdidas	19,160,114	19,790,084
Resultados del Ejercicio (Ahorro/Desahorro)	578,855	-102,474

Bajo protesta de decir verdad declaramos que los Estados Financieros y sus Notas son razonablemente correctos y responsabilidad del emisor

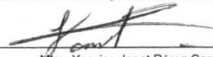
Mtra. Yessica Janet Pérez Carreón
Presidenta

C.P. Mtra. Magdalena Díaz Martínez
Coordinadora Administrativa

Cuenta Pública 2021
Comisión Estatal de Derechos Humanos Agua Calientes (CEDHA)
Estado de Variación en la Hacienda Pública
Del 1 de Enero al 31 de Diciembre de 2021
(pesos)

Concepto	Hacienda Pública/Patrimonio Contribuido	Hacienda Pública/Patrimonio Generado de Ejercicios Anteriores	Hacienda Pública/Patrimonio Generado del Ejercicio	Exceso o Insuficiencia en la Actualización de la Hacienda Pública / Patrimonio	TOTAL
HACIENDA PÚBLICA/PATRIMONIO CONTRIBUIDO NETO DE 2020	0				0
Aportaciones	0				0
Donaciones de Capital	0				0
Actualización de la Hacienda Pública/Patrimonio	0				0
HACIENDA PÚBLICA /PATRIMONIO GENERADO NETO DE 2020		1,696,088	-102,474		1,593,614
Resultados del Ejercicio (Ahorro/Desahorro)			-102,474		-102,474
Resultados de Ejercicios Anteriores		1,325,641			1,325,641
Revalúos		0		0	0
Reservas		0			0
Rectificaciones de Resultados de Ejercicios Anteriores		370,447			370,447
EXCESO O INSUFICIENCIA EN LA ACTUALIZACIÓN DE LA HACIENDA PÚBLICA/ PATRIMONIO NETO DE 2020				0	0
Resultado por Posición Monetaria				0	0
Resultado por Tenencia de Activos no Monetarios				0	0
HACIENDA PÚBLICA / PATRIMONIO NETO FINAL DE 2020	0	1,696,088	-102,474	0	1,593,614
CAMBIOS EN LA HACIENDA PÚBLICA/PATRIMONIO CONTRIBUIDO NETO DE 2021	0				0
Aportaciones	0				0
Donaciones de Capital	0				0
Actualización de la Hacienda Pública/Patrimonio	0				0
VARIACIONES DE LA HACIENDA PÚBLICA / PATRIMONIO GENERADO NETO DE 2021		-102,474	681,316		578,842
Resultados del Ejercicio (Ahorro/Desahorro)			578,855		578,855
Resultados de Ejercicios Anteriores		-102,474	102,474		0
Revalúos		0	0	0	0
Reservas		0	0		0
Rectificaciones de Resultados de Ejercicios Anteriores			-13		-13
CAMBIOS EN EL EXCESO O INSUFICIENCIA EN LA ACTUALIZACIÓN DE LA HACIENDA PÚBLICA/ PATRIMONIO NETO DE 2021				0	0
Resultado por Posición Monetaria				0	0
Resultado por Tenencia de Activos no Monetarios				0	0
HACIENDA PÚBLICA / PATRIMONIO NETO FINAL DE 2021	0	1,593,614	578,842	0	2,172,455

Bajo protesta de decir verdad declaramos que los Estados Financieros y sus Notas son razonablemente correctos y responsabilidad del emisor


Mtra. Yessica Janet Pérez Carreón


Presidenta



C.P. M.A. Magdalena Díaz Martínez

Coordinadora Administrativa

Concepto	Origen	Aplicación
ACTIVO	458,841	1,130,005
Activo Circulante	0	1,130,005
Efectivo y Equivalentes	0	1,129,991
Derechos a Recibir Efectivo o Equivalentes	0	14
Derechos a Recibir Bienes o Servicios	0	0
Inventarios	0	0
Almacenes	0	0
Estimación por Pérdida o Deterioro de Activos Circulantes	0	0
Otros Activos Circulantes	0	0
Activo No Circulante	458,841	0
Inversiones Financieras a Largo Plazo	0	0
Derechos a Recibir Efectivo o Equivalentes a Largo Plazo	0	0
Bienes Inmuebles, Infraestructura y Construcciones en Proceso	0	0
Bienes Muebles	237,405	0
Activos Intangibles	6,709	0
Depreciación, Deterioro y Amortización Acumulada de Bienes	214,726	0
Activos Diferidos	0	0
Estimación por Pérdida o Deterioro de Activos no Circulantes	0	0
Otros Activos no Circulantes	0	0
PASIVO	92,322	0
Pasivo Circulante	92,322	0
Cuentas por Pagar a Corto Plazo	92,322	0
Documentos por Pagar a Corto Plazo	0	0
Porción a Corto Plazo de la Deuda Pública a Largo Plazo	0	0
Títulos y Valores a Corto Plazo	0	0
Pasivos Diferidos a Corto Plazo	0	0
Fondos y Bienes de Terceros en Garantía y/o Administración a Corto Plazo	0	0
Provisiones a Corto Plazo	0	0
Otros Pasivos a Corto Plazo	0	0
Pasivo No Circulante	0	0
Cuentas por Pagar a Largo Plazo	0	0
Documentos por Pagar a Largo Plazo	0	0
Deuda Pública a Largo Plazo	0	0
Pasivos Diferidos a Largo Plazo	0	0
Fondos y Bienes de Terceros en Garantía y/o en Administración a Largo Plazo	0	0
Provisiones a Largo Plazo	0	0
HACIENDA PÚBLICA/ PATRIMONIO	681,329	102,488
Hacienda Pública/Patrimonio Contribuido	0	0
Aportaciones	0	0
Donaciones de Capital	0	0
Actualización de la Hacienda Pública / Patrimonio	0	0
Hacienda Pública/Patrimonio Generado	681,329	102,488
Resultados del Ejercicio (Ahorro / Desahorro)	681,329	0
Resultados de Ejercicios Anteriores	0	102,474
Revalúos	0	0
Reservas	0	0
Rectificaciones de Resultados de Ejercicios Anteriores	0	13
Exceso o Insuficiencia en la Actualización de la Hacienda Pública/Patrimonio	0	0
Resultado por Posición Monetaria	0	0
Resultado por Tenencia de Activos no Monetarios	0	0

Bajo protesta de decir verdad declaramos que los Estados Financieros y sus Notas son razonablemente correctos y responsabilidad del emisor


Mtra. Yessica Janet Pérez Carreón
Presidenta



C.P. Ma. Magdalena Díaz Martínez
Coordinadora Administrativa

Cuenta Pública 2021
Comisión Estatal de Derechos Humanos Aguascalientes (CEDHA)
Estado de Flujos de Efectivo
Del 1 de Enero al 31 de Diciembre de 2021 y 2020
(Pesos)

Concepto	2021	2020
Flujos de Efectivo de las Actividades de Operación		
Origen	19,738,969	19,619,150
Impuestos	0	0
Cuotas y Aportaciones de Seguridad Social	0	0
Contribuciones de mejoras	0	0
Derechos	0	0
Productos	74,498	0
Aprovechamientos	0	0
Ingresos por Venta de Bienes y Prestación de Servicios	175,471	130,150
Participaciones, Aportaciones, Convenios, Incentivos Derivados de la Colaboración Fiscal y Fondos Distintos de Aportaciones	0	0
Transferencias, Asignaciones, Subsidios y Subvenciones, y Pensiones y Jubilaciones	19,489,000	19,489,000
Otros Orígenes de Operación	0	0
Aplicación	18,546,762	19,206,244
Servicios Personales	16,943,723	17,375,192
Materiales y Suministros	186,283	261,996
Servicios Generales	1,170,260	1,193,861
Transferencias Internas y Asignaciones al Sector Público	0	0
Transferencias al resto del Sector Público	0	0
Subsidios y Subvenciones	0	0
Ayudas Sociales	9,879	9,550
Pensionamientos y Jubilaciones	0	0
Transferencias a Fideicomisos, Mandatos y Contratos Análogos	0	0
Transferencias a la Seguridad Social	0	0
Donativos	0	0
Transferencias al Exterior	0	0
Participaciones	0	0
Aportaciones	0	0
Convenios	0	0
Otras Aplicaciones de Operación	236,617	365,645
Flujos Netos de Efectivo por Actividades de Operación	1,192,207	412,906
Flujos de Efectivo de las Actividades de Inversión		
Origen	0	0
Bienes Inmuebles, Infraestructura y Construcciones en Proceso	0	0
Bienes Muebles	0	0
Otros Orígenes de Inversión	0	0
Aplicación	62,216	212,627
Bienes Inmuebles, Infraestructura y Construcciones en Proceso	0	0
Bienes Muebles	34,410	154,382
Otras Aplicaciones de Inversión	27,806	58,245
Flujos Netos de Efectivo por Actividades de Inversión	-62,216	-212,627
Flujo de Efectivo de las Actividades de Financiamiento		
Origen	0	0
Endeudamiento Neto	0	0
Interno	0	0
Externo	0	0
Otros Orígenes de Financiamiento	0	0
Aplicación	0	0
Servicios de la Deuda	0	0
Interno	0	0
Externo	0	0
Otras Aplicaciones de Financiamiento	0	0
Flujos netos de Efectivo por Actividades de Financiamiento	0	0
Incremento/Disminución Neta en el Efectivo y Equivalentes al Efectivo	1,129,991	200,279
Efectivo y Equivalentes al Efectivo al inicio del Ejercicio	2,298,582	2,098,303
Efectivo y Equivalentes al Efectivo al final del Ejercicio	3,428,572	2,298,582

Bajo protesta de decir verdad declaramos que los Estados Financieros y sus Notas son razonablemente correctos y responsabilidad del emisor


Mtra. Yessica Janet Pérez Carreón
Presidenta


C.P. Ma. Magdalena Díaz Martínez
Coordinadora Administrativa



Cuenta Pública 2021
Comisión Estatal de Derechos Humanos Aguascalientes (CEDHA)
Informe de Pasivos Contingentes
Del 1 de Enero al 31 de Diciembre de 2021
(Pesos)

"En cumplimiento a lo dispuesto en los artículos 46, fracción I, inciso d, y 52 de la Ley General de Contabilidad Gubernamental, y de conformidad con lo establecido en el capítulo VII, numeral III, inciso g) del Manual de Contabilidad Gubernamental emitido por el CONAC, el ente público informa lo siguiente:"

Cuenta	Concepto	Importe
2171-01	Contingencias por relaciones laborales	\$732,193.48
TOTAL		

Bajo protesta de decir verdad declaramos que los Estados Financieros y sus Notas son razonablemente correctos y responsabilidad del emisor


Mtra. Yessica Janet Pérez Carreón
Presidenta


C.P. Ma. Magdalena Díaz Martínez
Coordinadora Administrativa



Cuenta Pública 2021
Comisión Estatal de Derechos Humanos del Estado de Aguascalientes
Notas a los Estados Financieros
Del 01 de enero al 31 de diciembre de 2021

Con el propósito de dar cumplimiento a los artículos 46 y 49 de la Ley General de Contabilidad Gubernamental, los entes públicos deberán acompañar notas a los estados financieros cuyos rubros así lo requieran teniendo presente los postulados de revelación suficiente e importancia relativa con la finalidad, que la información sea de mayor utilidad para los usuarios.

a) Notas de desglose

I) NOTAS AL ESTADO DE SITUACION FINANCIERA

Activo
Efectivo y Equivalentes

ESF-01 FONDOS CON AFECTACIÓN ESPECÍFICA E INVERSIONES FINANCIERAS			
Cuenta	Nombre de la Cuenta	Monto	Tipo
1114	Inversiones Temporales (Hasta 3 meses)	3,175,856.65	A plazo fijo
1115	Fondos con Afectación Específica	0.00	
1121	Inversiones Financieras de Corto Plazo	0.00	
1211	Inversiones a Largo Plazo	0.00	

Cuenta contable	Nombre de la Cuenta	Monto	Tipo
1112-3-01	Banco del Bajío SA 26736177	14,894.12	Cuenta maestra (productiva)
1112-3-02	Banco del Bajío SA 27401025	237,821.62	Cuenta maestra
		252,715.74	

Cuenta contable	Nombre de la Cuenta	Monto	Tipo
1111-01	Fondo revolvente	\$0.00	efectivo
		\$0.00	

Derechos a recibir Efectivo y Equivalentes y Bienes o Servicios a Recibir

ESF-02 CONTRIBUCIONES POR RECUPERAR							
Cuenta	Nombre de la Cuenta	Monto	2019	2018	2017	2016	Factibilidad de Cobro
1122	Cuentas por Cobrar a Corto Plazo	0.00	0.00	0.00	0.00	0.00	0.00
1124	Ingresos por Recuperar a Corto Plazo	0.00	0.00	0.00	0.00	0.00	0.00

ESF-03 CONTRIBUCIONES POR RECUPERAR CORTO PLAZO							
Cuenta	Nombre de la Cuenta	Monto	A 90 Días	A 180 Días	A 365 Días	+ 365 Días	Característica
1123	Deudores Diversos por Cobrar a Corto Plazo	11,548.51	245.92	0.00	11,302.59	0.00	
1124	Subsidio al empleo	0.00	0.00	0.00	0.00	0.00	
1125	Deudores por Anticipos de la Tesorería a Corto Plazo	0.00	0.00	0.00	0.00	0.00	
	Anticipo a Proveedores por Adquisición de Bienes y Prestación de						
1131	Servicios a Corto Plazo	0.00	0.00	0.00	0.00	0.00	
	Anticipo a Proveedores por Adquisición de Bienes Inmuebles y						
1132	Muebles a Corto Plazo	0.00	0.00	0.00	0.00	0.00	
	Anticipo a Proveedores por Adquisición de Bienes Intangibles a						
1133	Corto Plazo	0.00	0.00	0.00	0.00	0.00	
1134	Anticipo a Contratistas por Obras Públicas a Corto Plazo	0.00	0.00	0.00	0.00	0.00	
1139	Otros Derechos a Recibir Bienes o Servicios a Corto Plazo	0.00	0.00	0.00	0.00	0.00	

Bienes Disponibles para su transformación o Consumo (Inventarios)

ESF-04 INVENTARIO (no aplica)						
Cuenta	Nombre de la Cuenta	Monto	Sistema de Costeo	Método de Valuación	Conveniencia de la Aplicación	Impacto de Información Financiera
1140	Inventarios	0.00				
1141	Inventario de Mercancías para Venta	0.00				
1142	Inventario de Mercancías Terminadas	0.00				
1143	Inventario de Mercancías en Proceso de Elaboración	0.00				
	Inventario de Materias Primas, Materiales y Suministros para					
1144	Producción	0.00				
1145	Bienes en Tránsito	0.00				

ESF-05 ALMACENES (no aplica)

Cuenta	Nombre de la Cuenta	Monto	Método	Conveniencia de Aplicación	Impacto a la Información financiera por cambios en el método
1150	Almacenes	0.00			
1151	Almacén de Materiales y Suministros de Consumo	0.00			

Inversiones Financieras

ESF-06 FIDEICOMISOS, MANDATOS Y CONTRATOS ANÁLOGOS (no aplica)				
Cuenta	Nombre de la Cuenta	Monto	Tipo	ESF-06 FIDEICOMISOS, MANDATOS Y CONTRATOS ANÁLOGOS (no aplica)
1213	Fideicomisos, Mandatos y Contratos Análogos	0.00		

ESF-07 PARTICIPACIONES Y APORTACIONES DE CAPITAL (no aplica)		
Cuenta	Nombre de la Cuenta	Monto
1214	Participaciones y Aportaciones de Capital	0.00

Bienes Muebles, Inmuebles e Intangibles

ESF-08 BIENES MUEBLES E INMUEBLES							
Cuenta	Nombre de la Cuenta	Monto	Dep. Gasto	Dep. Acumulada	Método	Tasas Aplicada	Criterios
1230	Bienes Inmuebles, Infraestructura y Construcciones en Proceso	0.00	0.00	0.00			
1231	Terrenos	0.00	0.00	0.00			
1232	Viviendas	0.00	0.00	0.00			
1233	Edificios no Habitacionales	0.00	0.00	0.00			
1234	Infraestructura	0.00	0.00	0.00			
1235	Construcciones en Proceso en Bienes de Dominio Público	0.00	0.00	0.00			
1236	Construcciones en Proceso en Bienes Propios	0.00	0.00	0.00			
1239	Otros Bienes Inmuebles	0.00	0.00	0.00			
1240	Bienes Muebles	4,109,877.69	461,348.04	3,271,090.96	Linea Recta		
1241	Mobiliario y Equipo de Administración	1,579,414.59	169,660.09	1,221,890.27			
1242	Mobiliario y Equipo Educativo y Recreativo	214,618.30	19,573.53	202,548.44			
1243	Equipo e Instrumental Médico y de Laboratorio	0.00	0.00	0.00			
1244	Vehículos y Equipo de Transporte	2,248,646.00	268,424.28	1,794,059.05			
1245	Equipo de Defensa y Seguridad	0.00	0.00	0.00			
1246	Maquinaria, Otros Equipos y Herramientas	66,198.80	3,690.14	52,593.20			
1247	Colecciones, Obras de Arte y Objetos Valiosos	0.00	0.00	0.00			
1248	Activos Biológicos	0.00	0.00	0.00			

ESF-09 INTANGIBLES Y DIFERIDOS							
Cuenta	Nombre de la Cuenta	Monto	Amort. Gasto	Amort. Acum	Método	Tasas Aplicada	Criterios
1250	Activos Intangibles	150,220.01	58,406.19	125,715.70	Linea Recta		
1251	Software	69,551.20	0.00	69,551.20			
1252	Patentes, Marcas y Derechos	0.00	0.00	0.00			
1253	Concesiones y Franquicias	0.00	0.00	0.00			
1254	Licencias	80,668.81	58,406.19	56,164.50			
1259	Otros Activos Intangibles	0.00	0.00	0.00			
1270	Activos Diferidos	0.00	0.00	0.00			
1271	Estudios, Formulación y Evaluación de Proyectos	0.00	0.00	0.00			
1272	Derechos Sobre Bienes en Régimen de Arrendamiento Financiero	0.00	0.00	0.00			
1273	Gastos Pagados por Adelantado a Largo Plazo	0.00	0.00	0.00			
1274	Anticipos a Largo Plazo	0.00	0.00	0.00			
1275	Beneficios al Retiro de Empleados Pagados por Adelantado	0.00	0.00	0.00			
1279	Otros Activos Diferidos	0.00	0.00	0.00			

Estimaciones y deterioros			
ESF-10 ESTIMACIONES Y DETERIOROS			
Cuenta	Nombre de la Cuenta	Monto	Criterio
1160	Estimación por Pérdida o Deterioro de Activos Circulantes	0.00	
1161	Estimaciones para Cuentas Incobrables por Derechos a Recibir Efec	0.00	
1162	Estimación por Deterioro de Inventarios	0.00	

Otros Activos			
ESF-11 OTROS ACTIVOS			
Cuenta	Nombre de la Cuenta	Monto	Característica
1190	Otros Activos no Circulantes	19,000.00	Depósito en garantía
1291	Bienes en Concesión	0.00	
1292	Bienes en Arrendamiento Financiero	0.00	
1293	Bienes en Comodato	0.00	

Pasivo

ESF-12 CUENTAS Y DOCUMENTOS POR PAGAR							
Cuenta	Nombre de la Cuenta	Monto	A 90 Días	A 180 Días	A 365 Días	Más 365 Días	Facibilidad de Pago
2110	Cuentas por Pagar a Corto Plazo	1,423,340.72	1,423,340.72	0.00	0.00	0.00	100%
2111	Servicios Personales por Pagar a Corto Plazo	723,649.50	723,649.50	0.00	0.00	0.00	100%
2112	Proveedores por Pagar a Corto Plazo	59,885.57	59,885.57	0.00	0.00	0.00	100%
2113	Contratistas por Obras Públicas por Pagar a Corto Plazo	0.00	0.00	0.00	0.00	0.00	
2114	Participaciones y Aportaciones por Pagar a Corto Plazo	0.00	0.00	0.00	0.00	0.00	
2115	Transferencias Otorgadas por Pagar a Corto Plazo	0.00	0.00	0.00	0.00	0.00	
2116	Intereses, Comisiones y Otros Gastos de la Deuda Pública por Pagar a Corto Plazo	0.00	0.00	0.00	0.00	0.00	
2117	Retenciones y Contribuciones por Pagar a Corto Plazo	639,805.65	639,805.65	0.00	0.00	0.00	100%
2118	Devoluciones de la Ley de Ingresos por Pagar a Corto Plazo	0.00	0.00	0.00	0.00	0.00	
2119	Otras Cuentas por Pagar a Corto Plazo	0.00	0.00	0.00	0.00	0.00	
2120	Documentos por Pagar a Corto Plazo	0.00	0.00	0.00	0.00	0.00	
2121	Documentos Comerciales por Pagar a Corto Plazo	0.00	0.00	0.00	0.00	0.00	
2122	Documentos con Contratistas por Obras Públicas por Pagar a Corto Plazo	0.00	0.00	0.00	0.00	0.00	
2129	Otros Documentos por Pagar a Corto Plazo	0.00	0.00	0.00	0.00	0.00	

ESF-13 FONDOS Y BIENES DE TERCEROS				
Cuenta	Nombre de la Cuenta	Monto	Naturaleza	Característica
2160	Fondos y Bienes de Terceros en Garantía y/o Administración a Corto Plazo	0.00		
2161	Fondos en Garantía a Corto Plazo	0.00		
2162	Fondos en Administración a Corto Plazo	0.00		
2163	Fondos Contingentes a Corto Plazo	0.00		
2164	Fondos de Fideicomisos, Mandatos y Contratos Análogos a Corto Plazo	0.00		
2165	Otros Fondos de Terceros en Garantía y/o Administración a Corto Plazo	0.00		
2166	Valores y Bienes en Garantía a Corto Plazo	0.00		
2250	Fondos y Bienes de Terceros en Garantía y/o Administración a Largo Plazo	0.00		
2251	Fondos en Garantía a Largo Plazo	0.00		
2252	Fondos en Administración a Largo Plazo	0.00		
2253	Fondos Contingentes a Largo Plazo	0.00		
2254	Fondos de Fideicomisos, Mandatos y Contratos Análogos a Largo Plazo	0.00		
2255	Otros Fondos de Terceros en Garantía y/o Administración a Largo Plazo	0.00		
2256	Valores y Bienes en Garantía a Largo Plazo	0.00		

ESF-14 OTROS PASIVOS CIRCULANTES				
Cuenta	Nombre de la Cuenta	Monto	Naturaleza	Característica
2159	Otros Pasivos Diferidos a Corto Plazo	0.00		
2170	Provisiones a Corto Plazo	732,193.48		
2199	Otros Pasivos Circulantes	0.00		
2240	Pasivos Diferidos a Largo Plazo	0.00		
2241	Créditos Diferidos a Largo Plazo	0.00		
2242	Intereses Cobrados por Adelantado a Largo Plazo	0.00		
2249	Otros Pasivos Diferidos a Largo Plazo	0.00		
2255	Otros Fondos de Terceros en Garantía y/o Administración a Largo Plazo	0.00		

[Handwritten signature]

II) NOTAS AL ESTADO DE ACTIVIDADES

Ingresos de Gestión			
ACT-01 INGRESOS DE GESTION			
Cuenta	Nombre de la Cuenta	Monto	Característica Significativa
4100	INGRESOS DE GESTION	249,968.60	
4110	Impuestos	0.00	
4111	Impuestos Sobre los Ingresos	0.00	
4112	Impuestos Sobre el Patrimonio	0.00	
4113	Impuestos Sobre la Producción, el Consumo y las Transacciones	0.00	
4114	Impuestos al Comercio Exterior	0.00	
4115	Impuestos Sobre Nóminas y Asimilables	0.00	
4116	Impuestos Ecológicos	0.00	
4117	Accesorios de Impuestos	0.00	
4118	Impuestos no Comprendidos en la Ley de Ingresos Vigente, Causad	0.00	
4119	Otros Impuestos	0.00	
4120	Cuotas y Aportaciones de Seguridad Social	0.00	
4121	Aportaciones para Fondos de Vivienda	0.00	
4122	Cuotas para la Seguridad Social	0.00	
4123	Cuotas de Ahorro para el Retiro	0.00	
4124	Accesorios de Cuotas y Aportaciones de Seguridad Social	0.00	
4129	Otras Cuotas y Aportaciones para la Seguridad Social	0.00	
4130	Contribuciones de Mejoras	0.00	
4131	Contribuciones de Mejoras por Obras Públicas	0.00	
	Contribuciones de Mejoras no Comprendidas en la Ley de Ingresos Vigente, Causadas en Ejercicios Fiscales Anteriores Pendientes de		
4132	Liquidación o Pago	0.00	
4140	Derechos	0.00	
	Derechos por el Uso, Goce, Aprovechamiento o Explotación de		
4141	Bienes de Dominio Público	0.00	
4143	Derechos por Prestación de Servicios	0.00	
4144	Accesorios de Derechos	0.00	
	Derechos no Comprendidos en la Ley de Ingresos Vigente, Causados en Ejercicios Fiscales Anteriores Pendientes de		
4145	Liquidación o Pago	0.00	
4149	Otros Derechos	0.00	
4150	Productos	0.00	
4151	Productos	74,497.60	
4154	Productos no Comprendidos en la Ley de Ingresos Vigente, Causad	0.00	
4160	Aprovechamientos	0.00	
4161	Incentivos Derivados de la Colaboración Fiscal	0.00	
4162	Multas	0.00	
4163	Indemnizaciones	0.00	
4164	Reintegros	0.00	
4165	Aprovechamientos Provenientes de Obras Públicas	0.00	
	Aprovechamientos no Comprendidos en la Ley de Ingresos Vigente, Causados en Ejercicios Fiscales Anteriores Pendientes de		
4166	Liquidación o Pago	0.00	
4168	Accesorios de Aprovechamientos	0.00	
4169	Otros Aprovechamientos	0.00	
4170	Ingresos por Venta de Bienes y Prestación de Servicios	175,471.00	
	Ingresos por Venta de Bienes y Prestación de Servicios de		
4171	Instituciones Públicas de Seguridad Social	0.00	
	Ingresos por Venta de Bienes y Prestación de Servicios de		
4172	Empresas Productivas del Estado	0.00	
	Ingresos por Venta de Bienes y Prestación de Servicios de		
	Entidades Paraestatales y Fideicomisos No Empresariales y No		
4173	Financieros	0.00	
	Ingresos por Venta de Bienes y Prestación de Servicios de		
	Entidades Paraestatales Empresariales No Financieras con		
4174	Participación Estatal Mayoritaria	0.00	
	Ingresos por Venta de Bienes y Prestación de Servicios de		
	Entidades Paraestatales Empresariales Financieras Monetarias con		
4175	Participación Estatal Mayoritaria	0.00	
	Ingresos por Venta de Bienes y Prestación de Servicios de		
	Entidades Paraestatales Empresariales Financieras No Monetarias		
4176	con Participación Estatal Mayoritaria	0.00	
	Ingresos por Venta de Bienes y Prestación de Servicios de		
	Fideicomisos Financieros Públicos con Participación Estatal		
4177	Mayoritaria	0.00	
	Ingresos por Venta de Bienes y Prestación de Servicios de los		
4178	Poderes Legislativo y Judicial, y de los Organos Autónomos	175,471.00	

ACT-02 PARTICIPACIONES, APORTACIONES, CONVENIOS, INCENTIVOS...			
Cuenta	Nombre de la Cuenta	Monto	Característica Significativa
	PARTICIPACIONES, APORTACIONES, CONVENIOS, INCENTIVOS DERIVADOS DE LA COLABORACION FISCAL, FONDOS DISTINTOS DE APORTACIONES, TRANSFERENCIAS, ASIGNACIONES, SUBSIDIOS Y SUBVENCIONES, Y PENSIONES Y JUBILACIONES	19,489,000.00	
4200	JUBILACIONES	19,489,000.00	
	Participaciones, Aportaciones, Convenios, Incentivos Derivados de		
4210	la Colaboración Fiscal y Fondos Distintos de Aportaciones	0.00	
4211	Participaciones	0.00	
4212	Aportaciones	0.00	
4213	Convenios	0.00	
4214	Incentivos derivados de la Colaboración Fiscal	0.00	
4215	Fondos Distintos de Aportaciones	0.00	
4220	Transferencias, Asignaciones, Subsidios y Otras ayudas	19,489,000.00	
4221	Transferencias Internas y Asignaciones del Sector Público	19,489,000.00	
4223	Subsidios y Subvenciones	0.00	
4225	Pensiones y Jubilaciones	0.00	
4227	Transferencias del Fondo Mexicano del Petróleo para la Estabilizaci	0.00	

Otros Ingresos y Beneficios

ACT-03 OTROS INGRESOS					
Cuenta	Nombre de la Cuenta	Monto		Naturaleza	Característica
4300	OTROS INGRESOS Y BENEFICIOS	0.00			
4310	Ingresos Financieros	0.00			
	Intereses Ganados de Títulos, Valores y demás Instrumentos				
4311	Financieros	0.00			
4319	Otros Ingresos Financieros	0.00			
4320	Incremento por Variación de Inventarios	0.00			
4321	Incremento por Variación de Inventarios de Mercancías para Venta	0.00			
4322	Incremento por Variación de Inventarios de Mercancías Terminadas	0.00			
	Incremento por Variación de Inventarios de Mercancías en Proceso				
4323	de Elaboración	0.00			
	Incremento por Variación de Inventarios de Materias Primas,				
4324	Materiales y Suministros para Producción	0.00			
	Incremento por Variación de Almacén de Materias Primas,				
4325	Materiales y Suministros de Consumo	0.00			
	Disminución del Exceso de Estimaciones por Pérdida o Deterioro u				
4330	Obsolescencia	0.00			
	Disminución del Exceso de Estimaciones por Pérdida o Deterioro u				
4331	Obsolescencia	0.00			
4340	Disminución del Exceso de Provisiones	0.00			
4341	Disminución del Exceso de Provisiones	0.00			
4390	Otros Ingresos y Beneficios Varios	0.00			
4392	Bonificaciones y Descuentos Obtenidos	0.00			
4393	Diferencias por Tipo de Cambio a Favor	0.00			
4394	Diferencias de Cotizaciones a Favor en Valores Negociables	0.00			
4395	Resultado por Posición Monetaria	0.00			
4396	Utilidades por Participación Patrimonial	0.00			
4397	Diferencias por Reestructuración de Deuda Pública a Favor	0.00			
4399	Otros Ingresos y Beneficios Varios	0.00			

Gastos y Otras pérdidas

EA-03 GASTOS					
Cuenta	Nombre de la Cuenta	Monto	%		Característica
5000	GASTOS Y OTRAS PERDIDAS	19,165,691.04	100.00%		
5100	GASTOS DE FUNCIONAMIENTO	18,629,178.02	97.20%		
5110	Servicios Personales	17,147,675.52	89.47%		
5111	Remuneraciones al Personal de Carácter Permanente	9,591,699.93	50.05%	Nómina	
5112	Remuneraciones al Personal de Carácter Transitorio	0.00	0.00%		
5113	Remuneraciones Adicionales y Especiales	3,049,882.52	15.91%		
5114	Seguridad Social	3,224,115.58	16.82%		
5115	Otras Prestaciones Sociales y Económicas	1,281,977.49	6.69%		
5116	Pago de Estímulos a Servidores Públicos	0.00	0.00%		
5120	Materiales y Suministros	197,448.93	1.03%		
	Materiales de Administración, Emisión de Documentos y Artículos				
5121	Oficiales	72,000.29	0.38%		
5122	Alimentos y Utensilios	9,138.48	0.05%		
5123	Materias Primas y Materiales de Producción y Comercialización	0.00	0.00%		
5124	Materiales y Artículos de Construcción y de Reparación	0.00	0.00%		
5125	Productos Químicos, Farmacéuticos y de Laboratorio	996.43	0.01%		
5126	Combustibles, Lubricantes y Aditivos	100,978.39	0.53%		
5127	Vestuario, Blancos, Prendas de Protección y Artículos Deportivos	0.00	0.00%		
5128	Materiales y Suministros para Seguridad	0.00	0.00%		
5129	Herramientas, Refacciones y Accesorios Menores	14,335.34	0.07%		
5130	Servicios Generales	1,284,053.57	6.70%		
5131	Servicios Básicos	128,536.60	0.67%		
5132	Servicios de Arrendamiento	403,296.00	2.10%		
5133	Servicios Profesionales, Científicos y Técnicos y Otros Servicios	55,368.60	0.29%		
5134	Servicios Financieros, Bancarios y Comerciales	63,649.62	0.33%		
5135	Servicios de Instalación, Reparación, Mantenimiento y Conservación	80,718.08	0.42%		
5136	Servicios de Comunicación Social y Publicidad	8,099.00	0.04%		
5137	Servicios de Traslado y Viáticos	19,369.31	0.10%		
5138	Servicios Oficiales	170,475.40	0.89%		
5139	Otros Servicios Generales	354,542.96	1.85%		
	TRANSFERENCIAS, ASIGNACIONES, SUBSIDIOS Y OTRAS				
5200	AYUDAS	9,878.80	0.05%		
5210	Transferencias Internas y Asignaciones al Sector Público	0.00	0.00%		
5211	Asignaciones al Sector Público	0.00	0.00%		
5212	Transferencias Internas al Sector Público	0.00	0.00%		
5220	Transferencias al Resto del Sector Público	0.00	0.00%		
5221	Transferencias a Entidades Paraestatales	0.00	0.00%		
5222	Transferencias a Entidades Federativas y Municipios	0.00	0.00%		
5230	Subsidios y Subvenciones	0.00	0.00%		
5231	Subsidios	0.00	0.00%		
5232	Subvenciones	0.00	0.00%		
5240	Ayudas Sociales	0.00	0.00%		
5241	Ayudas Sociales a Personas	0.00	0.00%		
5242	Becas	0.00	0.00%		
5243	Ayudas Sociales a Instituciones	9,878.80	0.05%		
5244	Ayudas Sociales por Desastres Naturales y Otros Siniestros	0.00	0.00%		
5250	Pensiones y Jubilaciones	0.00	0.00%		
5251	Pensiones	0.00	0.00%		
5252	Jubilaciones	0.00	0.00%		
5259	Otras Pensiones y Jubilaciones	0.00	0.00%		
5260	Transferencias a Fideicomisos, Mandatos y Contratos Análogos	0.00	0.00%		
	Transferencias a Fideicomisos, Mandatos y Contratos Análogos al				
5261	Gobierno	0.00	0.00%		
	Transferencias a Fideicomisos, Mandatos y Contratos Análogos a				
5262	Entidades Paraestatales	0.00	0.00%		
5270	Transferencias a la Seguridad Social	0.00	0.00%		
5271	Transferencias por Obligaciones de Ley	0.00	0.00%		
5280	Donativos	0.00	0.00%		
5281	Donativos a Instituciones sin Fines de Lucro	0.00	0.00%		
5282	Donativos a Entidades Federativas y Municipios	0.00	0.00%		
5283	Donativos a Fideicomiso, Mandatos y Contratos Análogos Privados	0.00	0.00%		
5284	Donativos a Fideicomiso, Mandatos y Contratos Análogos Estatales	0.00	0.00%		
5285	Donativos Internacionales	0.00	0.00%		
5290	Transferencias al Exterior	0.00	0.00%		
	Transferencias al Exterior a Gobiernos Extranjeros y Organismos				
5291	Internacionales	0.00	0.00%		
5292	Transferencias al Sector Privado Externo	0.00	0.00%		

5300 PARTICIPACIONES Y APORTACIONES	0.00	0.00%
5310 Participaciones	0.00	0.00%
Participaciones de la Federación a Entidades Federativas y		
5311 Municipios	0.00	0.00%
5312 Participaciones de las Entidades Federativas a los Municipios	0.00	0.00%
5320 Aportaciones	0.00	0.00%
5321 Aportaciones de la Federación a Entidades Federativas y Municipios	0.00	0.00%
5322 Aportaciones de las Entidades Federativas a los Municipios	0.00	0.00%
5330 Convenios	0.00	0.00%
5331 Convenios de Reasignación	0.00	0.00%
5332 Convenios de Descentralización y Otros	0.00	0.00%
INTERESES, COMISIONES Y OTROS GASTOS DE LA DEUDA		
5400 PUBLICA	0.00	0.00%
5410 Intereses de la Deuda Pública	0.00	0.00%
5411 Intereses de la Deuda Pública Interna	0.00	0.00%
5412 Intereses de la Deuda Pública Externa	0.00	0.00%
5420 Comisiones de la Deuda Pública	0.00	0.00%
5421 Comisiones de la Deuda Pública Interna	0.00	0.00%
5422 Comisiones de la Deuda Pública Externa	0.00	0.00%
5430 Gastos de la Deuda Pública	0.00	0.00%
5431 Gastos de la Deuda Pública Interna	0.00	0.00%
5432 Gastos de la Deuda Pública Externa	0.00	0.00%
5440 Costo por Coberturas	0.00	0.00%
5441 Costo por Coberturas	0.00	0.00%
5450 Apoyos Financieros	0.00	0.00%
5451 Apoyos Financieros a Intermediarios	0.00	0.00%
Apoyo Financieros a Ahorradores y Deudores del Sistema		
Financiero Nacional	0.00	0.00%
5600 OTROS GASTOS Y PERDIDAS EXTRAORDINARIAS	526,634.22	2.75%
Estimaciones, Depreciaciones, Deterioros, Obsolescencia y		
5510 Amortizaciones	526,634.22	2.75%
5511 Estimaciones por Pérdida o Deterioro de Activos Circulantes	0.00	0.00%
5512 Estimaciones por Pérdida o Deterioro de Activo no Circulante	0.00	0.00%
5513 Depreciación de Bienes Inmuebles	0.00	0.00%
5514 Depreciación de Infraestructura	0.00	0.00%
5515 Depreciación de Bienes Muebles	461,348.04	2.41%
5516 Deterioro de los Activos Biológicos	0.00	0.00%
5517 Amortización de Activos Intangibles	58,406.19	0.30%
5518 Disminución de Bienes por pérdida, obsolescencia y deterioro	6,879.99	0.04%
5520 Provisiones	0.00	0.00%
5521 Provisiones de Pasivos a Corto Plazo	0.00	0.00%
5522 Provisiones de Pasivos a Largo Plazo	0.00	0.00%
5530 Disminución de Inventarios	0.00	0.00%
5531 Disminución de Inventarios de Mercancías para Venta	0.00	0.00%
5532 Disminución de Inventarios de Mercancías Terminadas	0.00	0.00%
Disminución de Inventarios de Mercancías en Proceso de		
5533 Elaboración	0.00	0.00%
5534 Disminución de Inventarios de Materias Primas, Materiales y		
5534 Suministros para Producción	0.00	0.00%
5535 Disminución de Almacén de Materiales y Suministros de Consumo	0.00	0.00%
Aumento por Insuficiencia de Estimaciones por Pérdida o Deterioro		
5540 u Obsolescencia	0.00	0.00%
Aumento por Insuficiencia de Estimaciones por Pérdida o Deterioro		
5541 u Obsolescencia	0.00	0.00%
5550 Aumento por Insuficiencia de Provisiones	0.00	0.00%
5551 Aumento por Insuficiencia de Provisiones	0.00	0.00%
5590 Otros Gastos	0.00	0.00%
5591 Gastos de Ejercicios Anteriores	0.00	0.00%
5592 Pérdidas por Responsabilidades	0.00	0.00%
5593 Bonificaciones y Descuentos Otorgados	0.00	0.00%
Diferencias por Tipo de Cambio Negativas en Efectivo y		
5594 Equivalentes	0.00	0.00%
5595 Diferencias de Cotizaciones Negativas en Valores Negociables	0.00	0.00%
5596 Resultado por Posición Monetaria	0.00	0.00%
5597 Pérdidas por Participación Patrimonial	0.00	0.00%
5599 Otros Gastos Varios	0.00	0.00%
5600 INVERSIÓN PÚBLICA	0.00	0.00%
5610 Inversión Pública no Capitalizable	0.00	0.00%
5611 Construcción en Bienes no Capitalizable	0.00	0.00%

III) NOTAS AL ESTADO DE VARIACION EN LA HACIENDA PUBLICA

VHP-01 PATRIMONIO CONTRIBUIDO				
Cuenta	Nombre de la Cuenta	Monto	Tipo	Naturaleza
3110	Aportaciones	0.00		Estatal
3120	Donaciones de Capital	0.00		
3130	Actualización de la Hacienda Pública/Patrimonio	0.00		

VHP-02 PATRIMONIO GENERADO				
Cuenta	Nombre de la Cuenta	Monto	Procedencia	
3210	Resultado del Ejercicio (Ahorro/ Desahorro)	0.00		
3220	Resultados de Ejercicios Anteriores	1,223,167.03		
3230	Revalúos	0.00		
3231	Revalúo de Bienes Inmuebles	0.00		
3232	Revalúo de Bienes Muebles	0.00		
3233	Revalúo de Bienes Intangibles	0.00		
3239	Otros Revalúos	0.00		
3240	Reservas	0.00		
3241	Reservas de Patrimonio	0.00		
3242	Reservas Territoriales	0.00		
3243	Reservas por Contingencias	0.00		
3250	Rectificaciones de Resultados de Ejercicios Anteriores	0.00		
3251	Cambios en Políticas Contables	0.00		
3252	Cambios por Errores Contables	370,433.15		

IV) NOTAS AL ESTADO DE FLUJOS DE EFECTIVO

Efectivo y Equivalentes				
EFE-01 FLUJOS DE EFECTIVO				
Cuenta	Nombre de la Cuenta	Saldo Final	Saldo Inicial	
1111	Efectivo	0.00	0.00	
1112	Bancos/Tesorería	252,715.74	48,582.60	
1113	Bancos/Dependencias y Otros	0.00	0.00	
1114	Inversiones Temporales (Hasta 3 meses)	3,175,856.65	2,249,999.06	
1115	Fondos con Afectación Específica	0.00	0.00	
1116	Depósitos de Fondos de Terceros en Garantía y/o Administración	0.00	0.00	
1119	Otros Efectivos y Equivalentes	0.00	0.00	
1110	Total	3,428,572.39	2,298,581.66	

EFE-02 ADQ. BIENES MUEBLES E INMUEBLES				
Cuenta	Nombre de la Cuenta	Monto	Subsidio	Pagos
1230	Bienes Inmuebles, Infraestructura y Construcciones en Proceso	0.00		
1231	Terrenos	0.00		
1232	Viviendas	0.00		
1233	Edificios no Habitacionales	0.00		
1234	Infraestructura	0.00		
1235	Construcciones en Proceso en Bienes de Dominio Público	0.00		
1236	Construcciones en Proceso en Bienes Propios	0.00		
1239	Otros Bienes Inmuebles	0.00		
1240	Bienes Muebles	34,409.65		
1241	Mobiliario y Equipo de Administración	34,409.65		
1242	Mobiliario y Equipo Educativo y Recreativo	0.00		
1243	Equipo e Instrumental Médico y de Laboratorio	0.00		
1244	Vehículos y Equipo de Transporte	0.00		
1245	Equipo de Defensa y Seguridad	0.00		
1246	Maquinaria, Otros Equipos y Herramientas	0.00		
1247	Colecciones, Obras de Arte y Objetos Valiosos	0.00		
1248	Activos Biológicos	0.00		
1250	Activos Intangibles	27,806.21		
1251	Software	0.00		
1252	Patentes, Marcas y Derechos	0.00		
1253	Concesiones y Franquicias	0.00		
1254	Licencias	27,806.21		
1259	Otros Activos Intangibles	0.00		

EFE-03 CONCILIACION DEL FLUJO DE EFECTIVO				
Cuenta	Nombre de la Cuenta	Saldo Final	Saldo Inicial	
5500	OTROS GASTOS Y PERDIDAS EXTRAORDINARIAS	526,634.22	0.00	
5510	Estimaciones, Depreciaciones, Deterioros, Obsolescencia y Amortizaciones	526,634.22	0.00	
5511	Estimaciones por Pérdida o Deterioro de Activos Circulantes	0.00	0.00	
5512	Estimaciones por Pérdida o Deterioro de Activo no Circulante	0.00	0.00	
5513	Depreciación de Bienes Inmuebles	0.00	0.00	
5514	Depreciación de Infraestructura	0.00	0.00	
5515	Depreciación de Bienes Muebles	461,348.04	0.00	
5516	Deterioro de los Activos Biológicos	0.00	0.00	
5517	Amortización de Activos Intangibles	58,406.19	0.00	
5518	Disminución de Bienes por pérdida, obsolescencia y deterioro	6,879.99	0.00	
5520	Provisiones	0.00	0.00	
5521	Provisiones de Pasivos a Corto Plazo	0.00	0.00	
5522	Provisiones de Pasivos a Largo Plazo	0.00	0.00	
5530	Disminución de Inventarios	0.00	0.00	
5531	Disminución de Inventarios de Mercancías para Venta	0.00	0.00	
5532	Disminución de Inventarios de Mercancías Terminadas	0.00	0.00	
5533	Disminución de Inventarios de Mercancías en Proceso de Elaboración	0.00	0.00	
5534	Disminución de Inventarios de Materias Primas, Materiales y Suministros para Producción	0.00	0.00	
5535	Disminución de Almacén de Materiales y Suministros de Consumo	0.00	0.00	
5540	Aumento por Insuficiencia de Estimaciones por Pérdida o Deterioro u Obsolescencia	0.00	0.00	
5541	Aumento por Insuficiencia de Estimaciones por Pérdida o Deterioro u Obsolescencia	0.00	0.00	
5550	Aumento por Insuficiencia de Provisiones	0.00	0.00	
5551	Aumento por Insuficiencia de Provisiones	0.00	0.00	
5590	Otros Gastos	0.00	0.00	
5591	Gastos de Ejercicios Anteriores	0.00	0.00	
5592	Pérdidas por Responsabilidades	0.00	0.00	
5593	Bonificaciones y Descuentos Otorgados	0.00	0.00	
5594	Diferencias por Tipo de Cambio Negativas en Efectivo y Equivalentes	0.00	0.00	
5595	Diferencias de Cotizaciones Negativas en Valores Negociables	0.00	0.00	
5596	Resultado por Posición Monetaria	0.00	0.00	
5597	Pérdidas por Participación Patrimonial	0.00	0.00	
5599	Otros Gastos Varios	0.00	0.00	
5600	INVERSIÓN PÚBLICA	0.00	0.00	
5610	Inversión Pública no Capitalizable	0.00	0.00	
5611	Construcción en Bienes no Capitalizable	0.00	0.00	


V) CONCILIACION ENTRE LOS INGRESOS PRESUPUESTARIOS Y CONTABLES
 ASI COMO ENTRE LOS EGRESOS PRESUPUESTARIOS Y LOS GASTOS CONTABLES

Conciliación entre los Ingresos Presupuestarios y Contables Del 01 de Enero al 31 de diciembre de 2021 (Cifras en pesos)	
1. Total de Ingresos Presupuestarios	19,738,968.80
2. Más Ingresos Contables No Presupuestarios	0.00
2.1 Ingresos Financieros	0.00
2.2 Incremento por Variación de inventarios	0.00
2.3 Disminución del Exceso de Estimaciones por Pérdida o Deterioro u Obsolescencia	0.00
2.4 Disminución del Exceso de Provisiones	0.00
2.5 Otros Ingresos y Beneficios Varios	0.00
2.6 Otros Ingresos Contables No Presupuestarios	0.00
3. Menos ingresos presupuestarios no contables	0.00
3.1 Aprovechamientos Patrimoniales	0.00
3.2 Ingresos Derivados de Financiamientos	0.00
3.3 Otros Ingresos Presupuestarios No Contables	0.00
4. Ingresos Contables (4 = 1 + 2 - 3)	19,738,968.80

Conciliación entre los Egresos Presupuestarios y los Gastos Contables Del 01 de Enero al 31 de diciembre de 2021 (Cifras en pesos)	
1. Total de Egresos Presupuestarios	18,639,056.82
2. Menos Egresos Presupuestarios No Contables	0.00
2.1 Materias Primas y Materiales de Producción y Comercialización	0.00
2.2 Materiales y Suministros	0.00
2.3 Mobiliario y Equipo de Administración	0.00
2.4 Mobiliario y Equipo Educativo y Recreativo	0.00
2.5 Equipo e Instrumental Médico y de Laboratorio	0.00
2.6 Vehículos y Equipo de Transporte	0.00
2.7 Equipo de Defensa y Seguridad	0.00
2.8 Maquinaria, Otros Equipos y Herramientas	0.00
2.9 Activos Biológicos	0.00
2.10 Bienes Inmuebles	0.00
2.11 Activos Intangibles	0.00
2.12 Obra Pública en Bienes de Dominio Público	0.00
2.13 Obra Pública en Bienes Propios	0.00
2.14 Acciones y Participaciones de Capital	0.00
2.15 Compra de Títulos y Valores	0.00
2.16 Concesión de Préstamos	0.00
2.17 Inversiones en Fideicomisos, Mandatos y Otros Análogos	0.00
2.18 Provisiones para Contingencias y Otras Erogaciones Especiales	0.00
2.19 Amortización de la Deuda Pública	0.00
2.20 Adeudos de Ejercicios Fiscales Anteriores (ADEFAS)	0.00
2.21 Otros Egresos Presupuestarios No Contables	0.00
3. Más Gastos Contables No Presupuestarios	526,634.22
3.1 Estimaciones, Depreciaciones, Deterioros, Obsolescencia y Amortizaciones	526,634.22
3.2 Provisiones	0.00
3.3 Disminución de Inventarios	0.00
3.4 Aumento por insuficiencia de Estimaciones por Pérdida o Deterioro u Obsolescencia	0.00
3.5 Aumento por insuficiencia de Provisiones	0.00
3.6 Otros Gastos	0.00
3.7 Otros Gastos Contables No Presupuestarios	0.00
4. Total de Gasto Contable (4 = 1 - 2 + 3)	19,165,691.04

Bajo protesta de decir verdad declaramos que los Estados Financieros y sus notas, son razonablemente correcto y son responsabilidad del emisor.


 Mra. Yessica Janet Pérez Carreón
 Presidenta


 C.P. Ma. Magdalena Díaz Martínez
 Coordinadora Administrativa

Cuenta Pública 2021
Comisión Estatal de Derechos Humanos del Estado de Aguascalientes
Notas a los Estados Financieros
Del 01 de Enero al 31 de diciembre de 2021

b) Notas de memoria (cuentas de orden)

Cuenta	Concepto	Saldo Inicial	Cargos del Período	Abonos del Período	Saldo Final
7000	CUENTAS DE ORDEN CONTABLES				
7110	Valores en Custodia	0.00	0.00	0.00	0.00
7120	Custodia de Valores	0.00	0.00	0.00	0.00
7130	Instrumentos de Crédito Prestados a Formadores de Mercado	0.00	0.00	0.00	0.00
7140	Préstamo de Instrumentos de Crédito a Formadores de Mercado y su Garantía	0.00	0.00	0.00	0.00
7150	Instrumentos de Crédito Recibidos en Garantía de los Formadores de Mercado	0.00	0.00	0.00	0.00
7160	Garantía de Créditos Recibidos de los Formadores de Mercado	0.00	0.00	0.00	0.00
	Autorización para la Emisión de Bonos, Títulos y Valores de la Deuda Pública				
7210	Interna	0.00	0.00	0.00	0.00
	Autorización para la Emisión de Bonos, Títulos y Valores de la Deuda Pública				
7220	Externa	0.00	0.00	0.00	0.00
7230	Emisiones Autorizadas de la Deuda Pública Interna y Externa	0.00	0.00	0.00	0.00
	Suscripción de Contratos de Préstamos y Otras Obligaciones de la Deuda				
7240	Pública Interna	0.00	0.00	0.00	0.00
	Suscripción de Contratos de Préstamos y Otras Obligaciones de la Deuda				
7250	Pública Externa	0.00	0.00	0.00	0.00
	Contratos de Préstamos y Otras Obligaciones de la Deuda Pública Interna y				
7260	Externa	0.00	0.00	0.00	0.00
7310	Avales Autorizados	0.00	0.00	0.00	0.00
7320	Avales Firmados	0.00	0.00	0.00	0.00
7330	Fianzas y Garantías Recibidas por Deudas a Cobrar	0.00	0.00	0.00	0.00
7340	Fianzas y Garantías Recibidas	0.00	0.00	0.00	0.00
7350	Fianzas Otorgadas para Respalidar Obligaciones no Fiscales del Gobierno	0.00	0.00	0.00	0.00
7360	Fianzas Otorgadas del Gobierno para Respalidar Obligaciones no Fiscales	0.00	0.00	0.00	0.00
7410	Demandas Judicial en Proceso de Resolución	735,000.00	0.00	0.00	735,000.00
7420	Resolución de Demandas en Proceso Judicial	-735,000.00	0.00	0.00	-735,000.00
7430	Retiro por finiquito Presidente	0.00	0.00	0.00	0.00
	Contratos para Inversión Mediante Proyectos para Prestación de Servicios (PPS)				
7510	y Similares	0.00	0.00	0.00	0.00
	Inversión Pública Contratada Mediante Proyectos para Prestación de Servicios				
7520	(PPS) y Similares	0.00	0.00	0.00	0.00
7610	Bienes Bajo Contrato en Concesión	0.00	0.00	0.00	0.00
7620	Contrato de Concesión por Bienes	0.00	0.00	0.00	0.00
7630	Bienes Bajo Contrato en Comodato	0.00	0.00	0.00	0.00
7640	Contrato de Comodato por Bienes	0.00	0.00	0.00	0.00
7810	Demandas juicios en proceso de resolución	0.00	0.00	0.00	0.00
7820	Retiro por finiquito Presidente	-500,867.12	0.00	168,323.87	-669,190.99
7830	Obligaciones Laborales por pagar	-49,684.99	30,854.87	0.00	-18,830.12
7850	Retiro por finiquito Presidente pendiente de pago	500,867.12	168,323.87	0.00	669,190.99
7860	Obligaciones Laborales pendientes de pago	49,684.99	0.00	30,854.87	18,830.12
8000	CUENTAS DE ORDEN PRESUPUESTARIAS				
8110	Ley de Ingresos Estimada	0.00	19,698,000.00	0.00	19,698,000.00
8120	Ley de Ingresos por Ejecutar	0.00	19,738,968.60	19,970,592.67	-231,624.07
8130	Modificaciones a la Ley de Ingresos Estimada	0.00	272,592.67	0.00	272,592.67
8140	Ley de Ingresos Devengada	0.00	19,738,968.60	19,738,968.60	0.00
8150	Ley de Ingresos Recaudada	0.00	0.00	19,738,968.60	-19,738,968.60
8210	Presupuesto de Egresos Aprobado	0.00	0.00	19,698,000.00	-19,698,000.00
8220	Presupuesto de Egresos por Ejercer	0.00	21,168,166.63	19,898,846.64	1,269,319.99
8230	Modificaciones al Presupuesto de Egresos Aprobado	0.00	1,197,573.96	1,470,166.63	-272,592.67
8240	Presupuesto de Egresos Comprometido	0.00	18,701,272.68	18,701,272.68	0.00
8250	Presupuesto de Egresos Devengado	0.00	18,701,272.68	18,372,360.85	328,911.83
8260	Presupuesto de Egresos Ejercido	0.00	18,372,360.85	18,372,360.85	0.00
8270	Presupuesto de Egresos Pagado	0.00	18,372,360.85	0.00	18,372,360.85

Bajo protesta de decir verdad declaramos que los Estados Financieros y sus notas, son razonablemente correctos y son responsabilidad del emisor.

Mtra. Yessica Janet Pérez Carreón
Presidenta

C.P. Ma. Magdalena Díaz Martínez
Coordinadora Administrativa

Cuenta Pública 2021
Comisión Estatal de Derechos Humanos del Estado de Aguascalientes
Notas a los Estados Financieros
correspondientes al 31 de diciembre de 2021

c) NOTAS DE GESTIÓN ADMINISTRATIVA

1. Introducción:

Breve descripción de las actividades principales de la entidad.

Los Derechos Humanos, también llamados Derechos Fundamentales o Derechos del Hombre, pueden definirse como aquellos atributos o facultades propias a la naturaleza del hombre, no conferidos por la Ley o autoridad alguna, pero sí reconocidas por éstas; cuyo pleno ejercicio le concede integridad como tal y cuyo respeto ayudará a generar condiciones de vida que le permitan desarrollar valores y cualidades para realizarse como ser humano.

El reconocimiento de estos derechos, primero al interior de las sociedades y luego a nivel universal, surgió como consecuencia de las diversas violaciones de los derechos humanos cometidos por los propios Estados con el surgimiento de regímenes totalitarios, guerras de independencia, revoluciones, conflictos internacionales, entre otros procesos sociales.

Las constantes atrocidades contra la dignidad de la persona humana han demostrado la insuficiencia del reconocimiento de los Derechos Humanos en los textos constitucionales de los países y de sus mecanismos internos de defensa; por ello se hace necesaria la búsqueda de nuevos mecanismos para su protección, favoreciendo así la preservación de orden y la paz social.

Los derechos fundamentales son: el derecho a la vida, derecho a la igualdad entre los hombres y mujeres y el derecho a la libertad.

Sin embargo, los Derechos Humanos no se limitan a los mencionados arriba, es un concepto sumamente amplio en el cual se inscriben tanto aquellos derechos naturales que le corresponden al hombre y la mujer por el simple hecho de existir, así como los derechos civiles, políticos, económicos, sociales y culturales que le corresponden por ser parte integrante de la sociedad y que abarcan toda aquella posibilidad que tenga el ser humano a realizarse como tal.

2. Describir el panorama Económico y Financiero:

El gasto Público de la Comisión está orientado a cumplir sus objetivos fundamentales como lo son: la protección, defensa, promoción, estudio y divulgación de los derechos humanos, así como propiciar una cultura de respeto a los mismos.

Los objetivos de la Comisión Estatal (CDHEA) son similares a los de la Comisión Nacional de los Derechos Humanos (CNDH), aunque su ámbito de competencia es distinto.

La Comisión Estatal, atiende quejas y denuncias en contra de actos u omisiones de naturaleza administrativa provenientes de cualquier autoridad o servidor público de carácter estatal o municipal que violen los derechos humanos.

La estructura orgánica está conformada por un Presidente, que ejerce la representación legal de la Institución, un Consejo Consultivo, una Secretaría General, un Visitador general, por las siguientes Coordinaciones: Coordinador del área de Educación, Coordinación de Administración, Coordinación de Comunicación y Coordinación de Seguimiento Vinculación y Transparencia; la Unidad de Control Documental y Análisis así como personal proyectistas, profesionales investigadores, administrativos y técnicos necesarios para el desarrollo de las actividades.

3. Autorización e Historia:

a) Fecha de creación del ente.

Se crea como Procuraduría de Protección Ciudadana como organismo descentralizado de conformidad con la Ley que le da origen publicada en el Periódico Oficial del Estado el 1 de mayo de 1994.

b) Principales cambios en su estructura

Posteriormente se publica en el Periódico Oficial del Estado el 14 de octubre del 2002 la Ley que da origen a la Comisión de Derechos Humanos del Estado de Aguascalientes, abrogada el 10 de febrero de 2003, misma que a su vez fue abrogada el 10 de junio de 2013 y que ha sido reformada mediante publicaciones en el Periódico Oficial del Estado los días 08 de junio de 2015, 03 de julio de 2017, 03 de septiembre de 2019 y 30 de septiembre de 2019 misma Ley que se encuentra vigente.

El Reglamento Interno vigente de la Comisión fue publicado en el Periódico Oficial del Estado el 2 de abril de 2018; los días 27 de agosto de 2018 y el 10 de febrero de 2020 fueron publicadas en el Periódico Oficial del Estado reformas y adiciones al mismo reglamento.

4. Organización y Objeto Social

a) Objeto social. - La protección de los Derechos Humanos de la ciudadanía.



- b) Principal actividad. - Promover y salvaguardar las garantías individuales y sociales consagradas en la Constitución Política de los Estados Unidos Mexicanos, los contenidos en la Declaración Universal de los Derechos Humanos, así como los contenidos en tratados, convenciones y acuerdos internacionales que México haya celebrado, celebre o forme parte.
- c) Ejercicio fiscal. - 2021
- d) Régimen jurídico. - Órgano Autónomo en su gestión y presupuesto con personalidad jurídica y patrimonio propios en términos de lo dispuesto por el Artículo 102 apartado B de la Constitución Política de los Estados Unidos Mexicanos.
- e) Consideraciones fiscales del ente: Retenciones del Impuesto Sobre la Renta, Impuesto Sobre Nómina y disposiciones sociales que enmarcan la obligatoriedad en prestaciones económicas sociales del Instituto de Seguridad y Servicios Sociales para los Servidores Públicos del Estado de Aguascalientes (ISSSPEA).
- f) Estructura organizacional básica. - Presidente
Consejo
La junta

Secretaría General

Coordinación Administrativa

Coordinación de comunicación

Coordinación de Seguimiento, Vinculación y Seguimiento

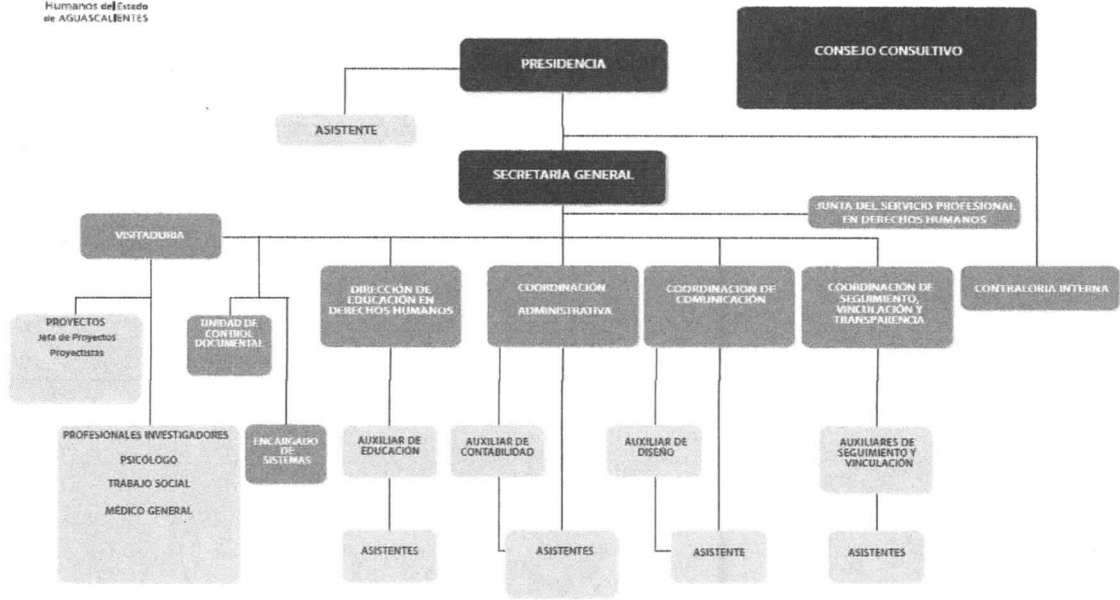
Visitaduría

Contraloría Interna

Dirección de Educación

A handwritten signature in black ink, appearing to read 'Díaz', is written over a circular stamp. The stamp contains the number '3' and some illegible text. The signature is written in a cursive style.

COMISIÓN DE DERECHOS HUMANOS DEL ESTADO DE AGUASCALIENTES
ORGANIGRAMA POR NIVEL



g) Fideicomisos, mandatos y análogos de los cuales es fideicomitente o fideicomisario.

“Esta nota no le aplica al ente público”

5. Bases de Preparación de los Estados Financieros:

a) Si se ha observado la normatividad emitida por el CONAC y las disposiciones legales aplicables. Se han aplicado los siguientes documentos del CONAC en cuanto a nuestro ámbito de competencia:

Norma General

Marco conceptual de Contabilidad Gubernamental
Postulados básicos de Contabilidad Gubernamental

Clasificadores Presupuestarios

Clasificador por Rubros de Ingresos
Clasificación Administrativa
Clasificación Funcional del Gasto
Clasificación Programática
Clasificador por Tipo de Gasto
Clasificador por Objeto del Gasto
Clasificador por Fuentes de Financiamiento
Clasificación Económica de los Ingresos, de los Gastos y del Financiamiento de los Entes Públicos

Reglas de registro

Principales Reglas de Registro y Valoración del Patrimonio (Elementos Generales)
Reglas Específicas del Registro y Valoración del Patrimonio
Normas y Metodología para la Determinación de los Momentos Contables de los Ingresos
Normas y Metodología para la Determinación de los Momentos Contables de los Egresos
Lineamientos que deberán observar los entes públicos para registrar en las cuentas de activo los fideicomisos sin estructura orgánica y contratos análogos, incluyendo mandatos
Parámetros de Estimación de Vida Útil
Acuerdo por el que se emite el formato de conciliación entre los ingresos presupuestarios y contables, así como entre los egresos presupuestarios y los gastos contables
Lineamientos para el registro presupuestario y contable de los Recursos del Fondo de Aportaciones para la Nómina Educativa y Gasto Operativo
Lineamientos para el registro de los Recursos del Fondo de Aportaciones Múltiples para las operaciones derivadas del Programa de Mejoramiento de la Infraestructura Física Educativa (Programa Escuelas al CIEN).
Manuales simplificados municipios
Acuerdo por el que se armoniza la estructura de las cuentas públicas
Norma en materia de consolidación de Estados Financieros y demás información contable

Lineamientos de control

Lineamientos para el Registro Auxiliar Sujeto a Inventario de Bienes Arqueológicos, Artísticos e Históricos Bajo Custodia de los Entes Públicos
Lineamientos Mínimos relativos al Diseño e Integración del Registro en los Libros Diario, Mayor e Inventarios y Balances (Registro Electrónico)
Lineamientos para la elaboración del Catálogo de Bienes que permita la interrelación automática con el Clasificador por Objeto del Gasto y la Lista de Cuentas



Lineamientos dirigidos a asegurar que el Sistema de Contabilidad Gubernamental facilite el Registro y Control de los Inventarios de los Bienes Muebles e Inmuebles de los Entes Públicos

Lineamientos para la Elaboración del Catálogo de Bienes Inmuebles que Permita la Interrelación Automática con el Clasificador por Objeto del Gasto y la Lista de Cuentas

Acuerdo por el que se determina la norma para establecer la estructura del formato de la relación de bienes que componen el patrimonio del ente público

Acuerdo por el que se determina la norma de información financiera para precisar los alcances del Acuerdo 1 aprobado por el Consejo Nacional de Armonización Contable, en reunión del 3 de mayo de 2013 y publicado el 16 de mayo de 2013

Transparencia

Norma para armonizar la presentación de la información adicional a la iniciativa de la Ley de Ingresos

Norma para armonizar la presentación de la información adicional del Proyecto del Presupuesto de

Egresos

Norma para la difusión a la ciudadanía de la Ley de Ingresos y del Presupuesto de Egresos

Norma para establecer la estructura del Calendario de Ingresos base mensual

Norma para establecer la estructura del Calendario del Presupuesto de Egresos base mensual

Norma para establecer la estructura de información de montos pagados por ayudas y subsidios

Normas para establecer la estructura de información del formato del ejercicio y destino de gasto federalizado y reintegros

Norma para establecer la estructura de información de la relación de las cuentas bancarias productivas específicas que se presentan en la cuenta pública, en las cuales se depositen los recursos federales transferidos

Pbr-SED

Lineamientos sobre los Indicadores para Medir los Avances Físicos y Financieros relacionados con los Recursos Públicos Federales

Lineamientos para la construcción y diseño de indicadores de desempeño mediante la Metodología de Marco Lógico

b) La normatividad aplicada para el reconocimiento, valuación y revelación de los diferentes rubros de la información financiera, así como las bases de medición utilizadas para la elaboración de los estados financieros; por ejemplo: costo histórico, valor de realización, valor razonable, valor de recuperación o cualquier otro método empleado y los criterios de aplicación de los mismos.

Principales Reglas de Registro y Valoración del Patrimonio (Elementos Generales)

Reglas Específicas del Registro y Valoración del Patrimonio

c) Postulados básicos.

Los postulados básicos del CONAC en lo que resulte aplicable



Handwritten signature and date: 21 May 2016

Son los elementos fundamentales que configuran el SCG, teniendo incidencia en la identificación, el análisis, la interpretación, la captación, el procesamiento y el reconocimiento de las transformaciones, transacciones y otros eventos que afectan el ente público y sustentan de manera técnica el registro de las operaciones, la elaboración y presentación de estados financieros; basados en su razonamiento, eficiencia demostrada, respaldo en legislación especializada y aplicación de la Ley de Contabilidad, con la finalidad de uniformar los métodos, procedimientos y prácticas contables.

- 1) Sustancia Económica
- 2) Entes Públicos
- 3) Existencia Permanente
- 4) Revelación Suficiente
- 5) Importancia Relativa
- 6) Registro e Integración Presupuestaria
- 7) Consolidación de la Información Financiera
- 8) Devengo Contable
- 9) Valuación
- 10) Dualidad Económica
- 11) Consistencia

d) Normatividad supletoria. En caso de emplear varios grupos de normatividades (normatividades supletorias), deberá realizar la justificación razonable correspondiente, su alineación con los PBCG y a las características cualitativas asociadas descritas en el MCCG (documentos publicados en el Diario Oficial de la Federación, agosto 2009).

NO APLICA

e) Para las entidades que por primera vez estén implementando la base devengado de acuerdo a la Ley de Contabilidad, deberán:

*Revelar las nuevas políticas de reconocimiento:

Esta nota no le aplica al ente público

*Plan de implementación:

Esta nota no le aplica al ente público

*Revelar los cambios en las políticas, la clasificación y medición de las mismas, así como su impacto en la información financiera:

Esta nota no le aplica al ente público



6. Políticas de Contabilidad Significativas:

a) Actualización: se informará del método utilizado para la actualización del valor de los activos, pasivos y Hacienda Pública/Patrimonio y las razones de dicha elección. Así como informar de la desconexión o reconexión inflacionaria:

Esta nota no le aplica al ente público

b) Informar sobre la realización de operaciones en el extranjero y de sus efectos en la información financiera gubernamental:

Esta nota no le aplica al ente público

c) Método de valuación de la inversión en acciones de Compañías subsidiarias no consolidadas y asociadas:

Esta nota no le aplica al ente público

d) Sistema y método de valuación de inventarios y costo de lo vendido:

Esta nota no le aplica al ente público

e) Beneficios a empleados: revelar el cálculo de la reserva actuarial, valor presente de los ingresos esperados comparado con el valor presente de la estimación de gastos tanto de los beneficiarios actuales como futuros:

Esta nota no le aplica al ente público

f) Provisiones: objetivo de su creación, monto y plazo:

Lineamientos para pasivos laborales

g) Reservas: objetivo de su creación, monto y plazo:

Se genera una reserva para el finiquito del presidente en turno de acuerdo con la normatividad respectiva, reserva que al 31 de diciembre de 2021 es en cantidad de \$669,190.99 (Seiscientos sesenta y nueve mil ciento noventa pesos 99/100 M.N.); en 2020 se inició con la creación de una reserva para obligaciones laborales que se generan por el transcurso del tiempo (Prima de antigüedad), reserva que al 31 de diciembre de 2021 es en cantidad de \$18,830.12 (Dieciocho mil ochocientos treinta pesos 12/100 M.N.).



8

h) Cambios en políticas contables y corrección de errores junto con la revelación de los efectos que se tendrá en la información financiera del ente público, ya sea retrospectivos o prospectivos:

Esta nota no le aplica al ente público

i) Reclasificaciones: Se deben revelar todos aquellos movimientos entre cuentas por efectos de cambios en los tipos de operaciones:

Esta nota no le aplica al ente público

j) Depuración y cancelación de saldos:

Esta nota no le aplica al ente público

7. Posición en Moneda Extranjera y Protección por Riesgo Cambiario:

a) Activos en moneda extranjera:

Esta nota no le aplica al ente público

b) Pasivos en moneda extranjera:

Esta nota no le aplica al ente público

c) Posición en moneda extranjera:

Esta nota no le aplica al ente público

d) Tipo de cambio:

Esta nota no le aplica al ente público



9

e) Equivalente en moneda nacional:

Esta nota no le aplica al ente público

Lo anterior por cada tipo de moneda extranjera que se encuentre en los rubros de activo y pasivo.
Adicionalmente se informará sobre los métodos de protección de riesgo por variaciones en el tipo de cambio.

Esta nota no le aplica al ente público

8. Reporte Analítico del Activo:

a) Vida útil o porcentajes de depreciación, deterioro o amortización utilizados en los diferentes tipos de activos:

Se utiliza la depreciación en línea recta mensual

b) Cambios en el porcentaje de depreciación o valor residual de los activos:

Esta nota no le aplica al ente público

c) Importe de los gastos capitalizados en el ejercicio, tanto financieros como de investigación y desarrollo:

Esta nota no le aplica al ente público

d) Riesgos por tipo de cambio o tipo de interés de las inversiones financieras:

Esta nota no le aplica al ente público

e) Valor activado en el ejercicio de los bienes construidos por la entidad:

No existe capitalización

f) Otras circunstancias de carácter significativo que afecten el activo, tales como bienes en garantía, señalados en embargos, litigios, títulos de inversiones entregados en garantías, baja significativa del valor de inversiones financieras, etc.:

Esta nota no le aplica al ente público

g) Desmantelamiento de Activos, procedimientos, implicaciones, efectos contables:

Esta nota no le aplica al ente público

h) Administración de activos; planeación con el objetivo de que el ente los utilice de manera más efectiva:

Los bienes no son de beneficio a la comunidad son para la operación del ente autónomo

Adicionalmente, se deben incluir las explicaciones de las principales variaciones en el activo, en cuadros comparativos como sigue:

a) Inversiones en valores:

Se tiene una cuenta maestra (productiva) en la Institución Bancaria Banco del Bajío S.A. con la finalidad de que el sobrante de efectivo no esté ocioso, generando así productos por concepto de Rendimientos Bancarios.

b) Patrimonio de Organismos descentralizados de Control Presupuestario Indirecto:

Esta nota no le aplica al ente público

c) Inversiones en empresas de participación mayoritaria:

Esta nota no le aplica al ente público

d) Inversiones en empresas de participación minoritaria:

Esta nota no le aplica al ente público

e) Patrimonio de organismos descentralizados de control presupuestario directo, según corresponda:

Esta nota no le aplica al ente público

9. Fideicomisos, Mandatos y Análogos:

a) Por ramo administrativo que los reporta:

Esta nota no le aplica al ente público

b) Enlistar los de mayor monto de disponibilidad, relacionando aquéllos que conforman el 80% de las disponibilidades:

Esta nota no le aplica al ente público

10. Reporte de la Recaudación:

a) Análisis del comportamiento de la recaudación correspondiente al ente público o cualquier tipo de ingreso, de forma separada los ingresos locales de los federales:

Al 31 de diciembre de 2021 se tiene ingresos excedentes derivados de ingresos de libre disposición en cantidad total de \$40,968.60 (Cuarenta mil novecientos sesenta y ocho pesos 60/100 M.N.) integrados como a continuación se indica:

Rubro de Ingresos	Importe
Productos	\$ 26,370.60
Ingresos por venta de bienes, prestación de servicios y otros	14,598.00
Total ingresos excedentes derivados de ingresos de libre disposición al 31 de diciembre de 2021	\$ 40,968.60

b) Proyección de la recaudación e ingresos en el mediano plazo:

Esta nota no le aplica al ente público



12

11. Información sobre la Deuda y el Reporte Analítico de la Deuda:

a) Utilizar al menos los siguientes indicadores: deuda respecto al PIB y deuda respecto a la recaudación tomando, como mínimo, un período igual o menor a 5 años.

Esta nota no le aplica al ente público

b) Información de manera agrupada por tipo de valor gubernamental o instrumento financiero en la que se consideren intereses, comisiones, tasa, perfil de vencimiento y otros gastos de la deuda.

Esta nota no le aplica al ente público

Esta nota no le aplica al ente público

12. Calificaciones otorgadas:

Informar, tanto del ente público como cualquier transacción realizada, que haya sido sujeta a una calificación crediticia:

Esta nota no le aplica al ente público

13. Proceso de Mejora:

a) Principales Políticas de control interno:

Criterios de Racionalidad, Austeridad y Disciplina Presupuestal para el ejercicio fiscal 2021.

b) Medidas de desempeño financiero, metas y alcance:

Evaluación al desempeño Institucional

14. Información por Segmentos:

Cuando se considere necesario se podrá revelar la información financiera de manera segmentada debido a la diversidad de las actividades y operaciones que realizan los entes públicos, ya que la misma proporciona

 13

información acerca de las diferentes actividades operativas en las cuales participa, de los productos o servicios que maneja, de las diferentes áreas geográficas, de los grupos homogéneos con el objetivo de entender el desempeño del ente, evaluar mejor los riesgos y beneficios del mismo; y entenderlo como un todo y sus partes integrantes.

Consecuentemente, esta información contribuye al análisis más preciso de la situación financiera, grados y fuentes de riesgo y crecimiento potencial de negocio.

Esta nota no le aplica al ente público

15. Eventos Posteriores al Cierre:

El ente público informará el efecto en sus estados financieros de aquellos hechos ocurridos en el período posterior al que informa, que proporcionan mayor evidencia sobre eventos que le afectan económicamente y que no se conocían a la fecha de cierre.

Esta nota no le aplica al ente público


16. Partes Relacionadas:

Se debe establecer por escrito que no existen partes relacionadas que pudieran ejercer influencia significativa sobre la toma de decisiones financieras y operativas:


Esta nota no le aplica al ente público

17. Responsabilidad Sobre la Presentación Razonable de la Información Contable:

Bajo protesta de decir verdad declaramos que los Estados Financieros y sus notas, son razonablemente correctos y son responsabilidad del emisor.



Mtra. Yessica Janet Pérez Carreón
Presidenta





C.P. Ma. Magdalena Díaz Martínez
Coordinadora Administrativa

Cuenta Pública 2021
Comisión Estatal de Derechos Humanos Aguascalientes (CEDHA)
Estado Analítico del Activo
Del 1 de Enero al 31 de Diciembre de 2021
(Pesos)

Concepto	Saldo Inicial 1	Cargos del Periodo 2	Abonos del Periodo 3	Saldo Final 4=(1+2-3)	Variación del Periodo (4-1)
ACTIVO					
Activo Circulante	2,329,116	600,365,796	599,235,792	3,459,121	1,130,005
Efectivo y Equivalentes	2,298,582	580,619,347	579,489,356	3,428,572	1,129,991
Derechos a Recibir Efectivo o Equivalentes	11,535	19,742,928	19,742,914	11,549	14
Derechos a Recibir Bienes o Servicios	0	3,521	3,521	0	0
Inventarios	0	0	0	0	0
Almacenes	0	0	0	0	0
Estimación por Pérdida o Deterioro de Activos Circulantes	0	0	0	0	0
Otros Activos Circulantes	19,000	0	0	19,000	0
Activo No Circulante	1,327,709	367,244	826,085	868,869	-458,841
Inversiones Financieras a Largo Plazo	0	0	0	0	0
Derechos a Recibir Efectivo o Equivalentes a Largo Plazo	0	0	0	0	0
Bienes Inmuebles, Infraestructura y Construcciones en Proceso	0	0	0	0	0
Bienes Muebles	4,347,283	34,410	271,815	4,109,878	-237,405
Activos Intangibles	156,929	27,806	34,515	150,220	-6,709
Depreciación, Deterioro y Amortización Acumulada de Bienes	-3,176,503	305,028	519,754	-3,391,229	-214,726
Activos Diferidos	0	0	0	0	0
Estimación por Pérdida o Deterioro de Activos no Circulantes	0	0	0	0	0
Otros Activos no Circulantes	0	0	0	0	0
TOTAL DEL ACTIVO	3,656,826	600,733,040	600,061,876	4,327,989	671,164

Bajo protesta de decir verdad declaramos que los Estados Financieros y sus Notas son razonablemente correctos y responsabilidad del emisor


Mtra. Yessica Janet Pérez Carreón
Presidenta



C.P. Ma. Magdalena Díaz Martínez
Coordinadora Administrativa




Cuenta Pública 2021
Comisión Estatal de Derechos Humanos Aguascalientes (CEDHA)
Estado Analítico de la Deuda y Otros Pasivos
Del 1 de Enero al 31 de Diciembre de 2021
(Pesos)

Denominación de las Deudas	Moneda de Contratación	Institución o País Acreedor	Saldo Inicial del Periodo	Saldo Final del Periodo
DEUDA PÚBLICA				
Corto Plazo				
Deuda Interna				
Instituciones de Crédito	Peso	México	0	0
Títulos y Valores	Peso	México	0	0
Arrendamientos Financieros	Peso	México	0	0
Deuda Externa				
Organismos Financieros Internacionales	Peso	México	0	0
Deuda Bilateral	Peso	México	0	0
Títulos y Valores	Peso	México	0	0
Arrendamientos Financieros	Peso	México	0	0
Subtotal a Corto Plazo			0	0
Largo Plazo				
Deuda Interna				
Instituciones de Crédito	Peso	México	0	0
Títulos y Valores	Peso	México	0	0
Arrendamientos Financieros	Peso	México	0	0
Deuda Externa				
Organismos Financieros Internacionales	Peso	México	0	0
Deuda Bilateral	Peso	México	0	0
Títulos y Valores	Peso	México	0	0
Arrendamientos Financieros	Peso	México	0	0
Subtotal a Largo Plazo			0	0
Otros Pasivos	Peso	México	2,063,212	2,155,534
Total Deuda y Otros Pasivos			2,063,212	2,155,534

Bajo protesta de decir verdad declaramos que los Estados Financieros y sus Notas son razonablemente correctos y responsabilidad del emisor


 Mtra. Yessica Janet Pérez Carreón
 Presidenta


 C.P. Ma. Magdalena Díaz Martínez
 Coordinadora Administrativa



Comisión de Derechos Humanos del Estado de Aguascalientes

Presupuestaria

CUENTA PÚBLICA 2021

Rubro de Ingresos	Ingreso					Diferencia (6= 5 - 1)
	Estimado	Ampliaciones y Reducciones	Modificado	Devengado	Recaudado	
	(1)	(2)	(3= 1 + 2)	(4)	(5)	
Impuestos	0	0	0	0	0	0
Cuotas y Aportaciones de Seguridad Social	0	0	0	0	0	0
Contribuciones de Mejoras	0	0	0	0	0	0
Derechos	0	0	0	0	0	0
Productos	48,127	94,830	142,957	74,498	74,498	26,371
Aprovechamientos	0	0	0	0	0	0
Ingresos por Venta de Bienes, Prestación de Servicios y Otros Ingresos	160,873	15,888	176,761	175,471	175,471	14,598
Participaciones, Aportaciones, Convenios, Incentivos Derivados de la Colaboración Fiscal y Fondos Distintos de Aportaciones	0	0	0	0	0	0
Transferencias, Asignaciones, Subsidios y Subvenciones, y Pensiones y Jubilaciones	19,489,000	161,875	19,650,875	19,489,000	19,489,000	0
Ingresos Derivados de Financiamientos	0	0	0	0	0	0
Total	19,698,000	272,593	19,970,593	19,738,969	19,738,969	40,969
				Ingresos excedentes'		40,969

Estado Analítico de Ingresos Por Fuente de Financiamiento	Ingreso					Diferencia (6= 5 - 1)
	Estimado	Ampliaciones y Reducciones	Modificado	Devengado	Recaudado	
	(1)	(2)	(3= 1 + 2)	(4)	(5)	
Ingresos del Poder Ejecutivo Federal o Estatal y de los Municipios						
Impuestos	0	0	0	0	0	0
Cuotas y Aportaciones de Seguridad Social	0	0	0	0	0	0
Contribuciones de Mejoras	0	0	0	0	0	0
Derechos	0	0	0	0	0	0
Productos	0	0	0	0	0	0
Aprovechamientos	0	0	0	0	0	0
Participaciones, Aportaciones, Convenios, Incentivos Derivados de la Colaboración Fiscal y Fondos Distintos de Aportaciones	0	0	0	0	0	0
Transferencias, Asignaciones, Subsidios y Subvenciones, y Pensiones y Jubilaciones	0	0	0	0	0	0
Ingresos de los Entes Públicos de los Poderes Legislativo y Judicial, de los Órganos Autónomos y del Sector Paraestatal o Paramunicipal, así como de las Empresas Productivas del Estado						
Cuotas y Aportaciones de Seguridad Social	0	0	0	0	0	0
Productos	48,127	94,830	142,957	74,498	74,498	26,371
Ingresos por Venta de Bienes, Prestación de Servicios y Otros Ingresos	160,873	15,888	176,761	175,471	175,471	14,598
Transferencias, Asignaciones, Subsidios y Subvenciones, y Pensiones y Jubilaciones	19,489,000	161,875	19,650,875	19,489,000	19,489,000	0
Ingresos derivados de financiamiento						
Ingresos Derivados de Financiamientos	0	0	0	0	0	0
Total	19,698,000	272,593	19,970,593	19,738,969	19,738,969	40,969
				Ingresos excedentes		40,969



Cuenta Pública 2021
Comisión Estatal de Derechos Humanos Aguascalientes (CEDHA)
Estado Analítico del Ejercicio del Presupuesto de Egresos
Clasificación Administrativa
Del 1 de Enero al 31 de Diciembre de 2021

Concepto	Egresos					Subejercicio 8 = (3 - 4)
	Aprobado	Ampliaciones/ (Reducciones)	Modificado	Devengado	Pagado	
	1	2	3 = (1 + 2)	4	5	
Sin Ramo/Dependencia	\$19,698,000	\$272,693	\$19,970,693	\$18,701,273	\$18,372,361	\$1,269,320
PRESIDENCIA	\$2,149,332	\$333,711	\$2,483,043	\$2,159,855	\$1,991,531	\$323,189
SECRETARIA GENERAL	\$2,041,269	-\$62,099	\$1,979,190	\$1,967,690	\$1,967,690	\$11,500
VISITADURIA	\$4,903,448	\$7,478	\$4,910,926	\$4,623,295	\$4,623,295	\$287,631
COMUNICACION	\$999,692	-\$39,583	\$960,109	\$863,850	\$863,850	\$96,258
ADMINISTRACION	\$6,912,664	\$322,880	\$7,235,544	\$6,814,353	\$6,653,765	\$421,190
EDUCACION	\$971,325	\$3,503	\$974,828	\$965,351	\$965,351	\$9,478
CONTRALORIA INTERNA	\$451,538	-\$239,649	\$211,890	\$158,061	\$158,061	\$53,828
SEGUIMIENTO VINCULACION Y TRANSPARENCIA	\$1,268,713	-\$53,650	\$1,215,063	\$1,148,817	\$1,148,817	\$66,246
Total del Gasto	\$19,698,000	\$272,693	\$19,970,693	\$18,701,273	\$18,372,361	\$1,269,320

1



Cuenta Pública 2021
Comisión Estatal de Derechos Humanos Aguascalientes (CEDHA)
Estado Analítico del Ejercicio del Presupuesto de Egresos
Clasificación Económica (por Tipo de Gasto)
Del 1 de Enero al 31 de Diciembre de 2021

Concepto	Egresos					Subejercicio 6 = (3 - 4)
	Aprobado	Ampliaciones/ (Reducciones)	Modificado	Devengado	Pagado	
	1	2	3 = (1 + 2)	4	5	
Gasto Corriente	19,618,350	163,165	19,781,515	18,639,057	18,310,145	1,142,458
Gasto de Capital	79,650	108,428	189,078	62,216	62,216	126,862
Amortización de la Deuda y Disminución de Pasivos	0	0	0	0	0	0
Pensiones y Jubilaciones	0	0	0	0	0	0
Participaciones	0	0	0	0	0	0
Total del Gasto	19,698,000	272,593	19,970,593	18,701,273	18,372,361	1,269,320



Cuenta Pública 2021
 Comisión Estatal de Derechos Humanos Aguascalientes (CEDHA)
 Estado Analítico del Ejercicio del Presupuesto de Egresos
 Clasificación por Objeto del Gasto (Capítulo y Concepto)
 Del 1 de Enero al 31 de Diciembre de 2021

Concepto	Egresos					Subejercicio
	Aprobado	Ampliaciones/ (Reducciones)	Modificado	Devengado	Pagado	
	1	2	3 = (1 + 2)	4	5	
Servicios Personales	18,021,900	0	18,021,900	17,147,676	16,943,723	874,224
Remuneraciones al Personal de Carácter Permanente	9,521,100	403,950	9,925,050	9,591,700	9,591,700	333,350
Remuneraciones al Personal de Carácter Transitorio	0	0	0	0	0	0
Remuneraciones Adicionales y Especiales	3,624,600	-332,187	3,292,413	3,049,883	3,049,883	242,530
Seguridad Social	3,226,100	124,675	3,350,775	3,224,116	3,188,487	126,659
Otras Prestaciones Sociales y Económicas	1,434,100	-63,329	1,370,771	1,281,977	1,113,654	88,794
Previsiones	216,000	-133,109	82,891	0	0	82,891
Pago de Estímulos a Servidores Públicos	0	0	0	0	0	0
Materiales y Suministros	244,400	-13,710	230,690	197,449	186,283	33,241
Materiales de Administración, Emisión de Documentos y Artículos Oficiales	88,500	-10,000	78,500	72,000	72,000	6,500
Alimentos y Utensilios	13,700	0	13,700	9,138	9,138	4,562
Materias Primas y Materiales de Producción y Comercialización	0	0	0	0	0	0
Materiales y Artículos de Construcción y de Reparación	0	0	0	0	0	0
Productos Químicos, Farmacéuticos y de Laboratorio	1,000	0	1,000	996	996	4
Combustibles, Lubricantes y Aditivos	125,100	-20,000	105,100	100,978	89,813	4,122
Vestuario, Blancos, Prendas de Protección y Artículos Deportivos	0	0	0	0	0	0
Materiales y Suministros Para Seguridad	0	0	0	0	0	0
Herramientas, Refacciones y Accesorios Menores	16,100	16,290	32,390	14,335	14,335	18,054
Servicios Generales	1,342,050	176,875	1,518,925	1,284,054	1,170,260	234,872
Servicios Básicos	154,350	-16,500	137,850	128,537	128,537	9,313
Servicios de Arrendamiento	408,000	-2,352	405,648	403,296	403,296	2,352
Servicios Profesionales, Científicos, Técnicos y Otros Servicios	87,720	4,382	92,102	55,367	6,647	36,735
Servicios Financieros, Bancarios y Comerciales	75,548	-11,780	63,768	63,650	63,650	118
Servicios de Instalación, Reparación, Mantenimiento y Conservación	68,652	30,250	98,902	80,718	80,718	18,184
Servicios de Comunicación Social y Publicidad	9,000	35,099	44,099	8,099	8,099	36,000
Servicios de Traslado y Viáticos	10,100	12,000	22,100	19,369	19,369	2,731
Servicios Oficiales	108,000	136,776	244,776	170,475	170,475	73,301
Otros Servicios Generales	420,680	-10,000	410,680	354,543	289,469	56,137
Transferencias, Asignaciones, Subsidios y Otras Ayudas	10,000	0	10,000	9,879	9,879	121
Transferencias Internas y Asignaciones al Sector Público	0	0	0	0	0	0
Transferencias al Resto del Sector Público	0	0	0	0	0	0
Subsidios y Subvenciones	0	0	0	0	0	0
Ayudas Sociales	10,000	0	10,000	9,879	9,879	121
Pensiones y Jubilaciones	0	0	0	0	0	0
Transferencias a Fideicomisos, Mandatos y Otros Análogos	0	0	0	0	0	0
Transferencias a la Seguridad Social	0	0	0	0	0	0
Donativos	0	0	0	0	0	0
Transferencias al Exterior	0	0	0	0	0	0
Bienes Muebles, Inmuebles e Intangibles	79,650	109,428	189,078	62,216	62,216	126,862
Mobiliario y Equipo de Administración	0	89,428	89,428	34,410	34,410	55,018
Mobiliario y Equipo Educativo y Recreativo	0	0	0	0	0	0
Equipo e Instrumental Médico y de Laboratorio	0	0	0	0	0	0
Vehículos y Equipo de Transporte	0	0	0	0	0	0
Equipo de Defensa y Seguridad	0	0	0	0	0	0
Maquinaria, Otros Equipos y Herramientas	0	0	0	0	0	0
Activos Biológicos	0	0	0	0	0	0
Bienes Inmuebles	0	0	0	0	0	0
Activos Intangibles	79,650	20,000	99,650	27,806	27,806	71,844
Inversión Pública	0	0	0	0	0	0
Obra Pública en Bienes de Dominio Público	0	0	0	0	0	0
Obra Pública en Bienes Propios	0	0	0	0	0	0
Proyectos Productivos y Acciones de Fomento	0	0	0	0	0	0



Cuenta Pública 2021
Comisión Estatal de Derechos Humanos Aguascalientes (CEDHA)
Estado Analítico del Ejercicio del Presupuesto de Egresos
Clasificación por Objeto del Gasto (Capítulo y Concepto)
Del 1 de Enero al 31 de Diciembre de 2021

Concepto	Egresos					Subejercicio 6 = (3 - 4)
	Aprobado	Ampliaciones/ (Reducciones)	Modificado	Devengado	Pagado	
	1	2	3 = (1 + 2)	4	5	
Inversiones Financieras y Otras Provisiones	0	0	0	0	0	0
Inversiones Para el Fomento de Actividades Productivas	0	0	0	0	0	0
Acciones y Participaciones de Capital	0	0	0	0	0	0
Compra de Títulos y Valores	0	0	0	0	0	0
Concesión de Préstamos	0	0	0	0	0	0
Inversiones en Fideicomisos, Mandatos y Otros Análogos	0	0	0	0	0	0
Otras Inversiones Financieras	0	0	0	0	0	0
Provisiones para Contingencias y Otras Erogaciones Especiales	0	0	0	0	0	0
Participaciones y Aportaciones	0	0	0	0	0	0
Participaciones	0	0	0	0	0	0
Aportaciones	0	0	0	0	0	0
Convenios	0	0	0	0	0	0
Deuda Pública	0	0	0	0	0	0
Amortización de la Deuda Pública	0	0	0	0	0	0
Intereses de la Deuda Pública	0	0	0	0	0	0
Comisiones de la Deuda Pública	0	0	0	0	0	0
Gastos de la Deuda Pública	0	0	0	0	0	0
Costo por Coberturas	0	0	0	0	0	0
Apoyos Financieros	0	0	0	0	0	0
Adeudos de Ejercicios Fiscales Anteriores (Adefas)	0	0	0	0	0	0
Total del Gasto	19,698,000	272,593	19,970,593	18,701,273	18,372,361	1,269,320

11



Comisión Estatal de Derechos Humanos Aguascalientes (CEDHA)
Estado Analítico del Ejercicio del Presupuesto de Egresos
Clasificación Funcional (Finalidad y Función)
Del 1 de Enero al 31 de Diciembre de 2021

Concepto	Egresos					Subejercicio 6 = (3 - 4)
	Aprobado	Ampliaciones/ (Reducciones)	Modificado	Devengado	Pagado	
	1	2	3 = (1 + 2)	4	5	
Gobierno	19,698,000	272,593	19,970,593	18,701,273	18,372,361	1,269,320
Legislación			0			0
Justicia	19,698,000	272,593	19,970,593	18,701,273	18,372,361	1,269,320
Coordinación de la Política de Gobierno			0			0
Relaciones Exteriores			0			0
Asuntos Financieros y Hacendarios			0			0
Seguridad Nacional			0			0
Asuntos de Orden Público y de Seguridad Interior			0			0
Otros Servicios Generales			0			0
Desarrollo Social	0	0	0	0	0	0
Protección Ambiental			0			0
Vivienda y Servicios a la Comunidad			0			0
Salud			0			0
Recreación, Cultura y Otras Manifestaciones Sociales			0			0
Educación			0			0
Protección Social			0			0
Otros Asuntos Sociales			0			0
Desarrollo Económico	0	0	0	0	0	0
Asuntos Económicos, Comerciales y Laborales en General			0			0
Agropecuaria, Silvicultura, Pesca y Caza			0			0
Combustibles y Energía			0			0
Minería, Manufacturas y Construcción			0			0
Transporte			0			0
Comunicaciones			0			0
Turismo			0			0
Ciencia, Tecnología e Innovación			0			0
Otras Industrias y Otros Asuntos Económicos			0			0
Otras no Clasificadas en Funciones Anteriores	0	0	0	0	0	0
Transacciones de la Deuda Pública / Costo Financiero de la Deuda			0			0
Transferencias, Participaciones y Aportaciones entre Diferentes Niveles y Ordenes de Gobierno			0			0
Saneamiento del Sistema Financiero			0			0
Adeudos de Ejercicios Fiscales Anteriores			0			0
Total del Gasto	19,698,000	272,593	19,970,593	18,701,273	18,372,361	1,269,320



Cuenta Pública 2021
Comisión Estatal de Derechos Humanos Aguascalientes (CEDHA)
Endeudamiento Neto
Del 1 de Enero al 31 de Diciembre de 2021

Identificación de Crédito o Instrumento	Contratación/Colocación	Amortización	Endeudamiento Neto
	A	B	C = A - B
Creditos Bancarios			
			0
			0
"En el año 2021 no se tuvo Endeudamiento Neto"			0
			0
			0
			0
			0
			0
			0
Total Créditos Bancarios	0	0	0
Otros Instrumentos de Deuda			
			0
			0
			0
			0
			0
			0
			0
			0
			0
			0
Total Otros Instrumentos de Deuda	0	0	0
TOTAL	0	0	0



Cuenta Pública 2021
Comisión Estatal de Derechos Humanos Aguascalientes (CEDHA)
Intereses de la Deuda
Del 1 de Enero al 31 de Diciembre de 2021

Identificación de Crédito o Instrumento	Devengado	Pagado
Créditos Bancarios		
"En el año 2021 no se tuvieron intereses de la deuda"		
Total de intereses de Créditos Bancarios	0	0
Otros Instrumentos de Deuda		
Total de intereses de Otros Instrumentos de Deuda	0	0
TOTAL	0	0

✓

Cuenta Pública 2021
Comisión Estatal de Derechos Humanos Aguascalientes (CEDHA)
Flujo de fondos que resume todas las operaciones
Del 1 de Enero al 31 de Diciembre de 2021

Concepto	Estimado	Devengado	Pagado ³
I. Ingresos Presupuestarios (I=1+2)	19,698,000	19,738,969	19,738,969
1. Ingresos del Gobierno de la Entidad Federativa ¹	19,698,000	19,738,969	19,738,969
2. Ingresos del Sector Paraestatal ¹	0	0	0
II. Egresos Presupuestarios (II=3+4)	19,698,000	18,701,273	18,372,361
3. Egresos del Gobierno de la Entidad Federativa ²	19,698,000	18,701,273	18,372,361
4. Egresos del Sector Paraestatal ²	0	0	0
III. Balance Presupuestario (Superávit o Déficit) (III = I - II)	0	1,037,696	1,366,608

Concepto	Estimado	Devengado	Pagado ³
III. Balance presupuestario (Superávit o Déficit)	0	1,037,696	1,366,608
IV. Intereses, Comisiones y Gastos de la Deuda	0	0	0
V. Balance Primario (Superávit o Déficit) (V= III - IV)	0	1,037,696	1,366,608

Concepto	Estimado	Devengado	Pagado ³
A. Financiamiento	0	0	0
B. Amortización de la deuda	0	0	0
C. Endeudamiento ó desendeudamiento (C = A - B)	0	0	0

1. Los Ingresos que se presentan son los ingresos presupuestarios totales sin incluir los ingresos por financiamientos. Los Ingresos del Gobierno de la Entidad Federativa corresponden a los del Poder Ejecutivo, Legislativo Judicial y Autónomos

2. Los egresos que se presentan son los egresos presupuestarios totales sin incluir los egresos por amortización. Los egresos del Gobierno de la Entidad Federativa corresponden a los del Poder Ejecutivo, Legislativo, Judicial y Órganos Autónomos

3. Para Ingresos se reportan los ingresos recaudados; para egresos se reportan los egresos pagados



Comisión de Derechos Humanos del Estado de Aguascalientes

Programática

CUENTA PÚBLICA 2021

Cuenta Pública 2021
Comisión Estatal de Derechos Humanos Aguascalientes (CEDHA)
Gasto por Categoría Programática
Del 1 de Enero al 31 de Diciembre de 2021

Concepto	Egresos					Subejercicio
	Aprobado	Ampliaciones/ (Reducciones)	Modificado	Devengado	Pagado	
	1	2	3 = (1 + 2)	4	5	
Programas	19,698,000	272,593	19,970,593	18,701,273	18,372,361	1,269,320
Subsidios: Sector Social y Privado o Entidades Federativas y Municipios	0	0	0	0	0	0
Sujetos a Reglas de Operación	0	0	0	0	0	0
Otros Subsidios	0	0	0	0	0	0
Desempeño de las Funciones	19,698,000	272,593	19,970,593	18,701,273	18,372,361	1,269,320
Prestación de Servicios Públicos	19,698,000	272,593	19,970,593	18,701,273	18,372,361	1,269,320
Provisión de Bienes Públicos	0	0	0	0	0	0
Planeación, seguimiento y evaluación de políticas públicas	0	0	0	0	0	0
Promoción y fomento	0	0	0	0	0	0
Regulación y supervisión	0	0	0	0	0	0
Funciones de las Fuerzas Armadas (Únicamente Gobierno Federal)	0	0	0	0	0	0
Específicos	0	0	0	0	0	0
Proyectos de Inversión	0	0	0	0	0	0
Administrativos y de Apoyo	0	0	0	0	0	0
Apoyo al proceso presupuestario y para mejorar la eficiencia institucional	0	0	0	0	0	0
Apoyo a la función pública y al mejoramiento de la gestión	0	0	0	0	0	0
Operaciones ajenas	0	0	0	0	0	0
Compromisos	0	0	0	0	0	0
Obligaciones de cumplimiento de resolución jurisdiccional	0	0	0	0	0	0
Desastres Naturales	0	0	0	0	0	0
Obligaciones	0	0	0	0	0	0
Pensiones y jubilaciones	0	0	0	0	0	0
Aportaciones a la seguridad social	0	0	0	0	0	0
Aportaciones a fondos de estabilización	0	0	0	0	0	0
Aportaciones a fondos de inversión y reestructura de pensiones	0	0	0	0	0	0
Programas de Gasto Federalizado (Gobierno Federal)	0	0	0	0	0	0
Gasto Federalizado	0	0	0	0	0	0
Participaciones a entidades federativas y municipios	0	0	0	0	0	0
Costo financiero, deuda o apoyos a deudores y ahorradores de la banca	0	0	0	0	0	0
Adeudos de ejercicios fiscales anteriores	0	0	0	0	0	0
Total del Gasto	19,698,000	272,593	19,970,593	18,701,273	18,372,361	1,269,320

1



Cuenta Pública 2021
Comisión Estatal de Derechos Humanos del Estado de Aguascalientes (CEDHA)
Programas y Proyectos de Inversión
Del 1 de enero al 31 de diciembre de 2021
(Pesos)

Clave	Descripción	Devengado
	<i>"En el año 2021 no se tuvieron Programas y Proyectos de Inversión"</i>	0 0
Total del Gasto		0

A



Cuenta Pública 2021
Comisión Estatal de Derechos Humanos Aguascalientes (CEDHA)
AGUASCALIENTES
Egresos por Programas y Proyectos
Del 1/Ene/2021 al 31/Diciembre/2021

Clave	Descripción	Devengado	Presupuesto Programado	Eficiencia del Ejercicio
3103	Protección de los derechos Humanos reconocidos en la Constitución Política de los Estados Unidos Mexicanos, así como en el derecho internacional de Derechos Humanos	\$18,701,273.00	\$ 19,698,000.00	94.94%

4

Cuenta Pública 2021
Comisión de Derechos Humanos del Estado de Aguascalientes
Indicadores de Resultados
Del 01 de Enero al 31 de diciembre de 2021

Clave del Programa presupuestario (1)	Nombre del programa presupuestario (2)	Nombre de la dependencia o entidad que lo ejecuta (3)	Fuente de Financiamiento (4)	Presupuesto del programa presupuestario					Cuenta con MIR (S/NO) (10)	Nombre del indicador (11)	Nivel de la MIR, al que corresponde el indicador (12)	Fórmula de cálculo (13)	Meta del indicador Programada (14)	Meta del indicador Modificada (15)	Meta del indicador alcanzada (16)	Resultado del indicador a la fecha que se informa (17)	Clasificación funcional del gasto al que corresponde el programa presupuestario	Anexos (19)
				Aprobado (5)	Modificado (6)	Devengado (7)	Ejercido (8)	Pagado (9)										
03103	PROTECCIÓN DE LOS DERECHOS HUMANOS RECONOCIDOS EN LA CONSTITUCIÓN POLÍTICA DE LOS ESTADOS UNIDOS MEXICANOS ASI COMO EN EL DERECHO INTERNACIONAL DE LOS DERECHOS HUMANOS	COMISION DE DERECHOS HUMANOS DEL ESTADO DE AGUASCALIENTES	11 Recursos Fiscales 17 Otros Recurso de Libre Disposición	19,998,000.00	19,970,592.67	18,701,272.68	18,372,360.85	18,372,360.85	SI	INDICE DE GESTION GUBERNAMENTAL- Cumplimiento de Gestion General de la actividad en Materia de Derechos Humanos	Fin	(Número de personas atendidas en el periodo / número de personas que se espera atender en el ejercicio) x 100	65160	65160	296512	455.05%	2- AGUASCALIENTES, SEGURO, DERECHO Y LIBRE	Anexo MIR
03103	PROTECCIÓN DE LOS DERECHOS HUMANOS RECONOCIDOS EN LA CONSTITUCIÓN POLÍTICA DE LOS ESTADOS UNIDOS MEXICANOS ASI COMO EN EL DERECHO INTERNACIONAL DE LOS DERECHOS HUMANOS	COMISION DE DERECHOS HUMANOS DEL ESTADO DE AGUASCALIENTES	11 Recursos Fiscales 17 Otros Recurso de Libre Disposición						SI	INDICE DE GESTION JUSTICIA- Porcentaje de quejas resueltas en materia de Derechos Humanos	Propósito	(Número de quejas resueltas en el periodo / número de quejas presentadas en el ejercicio + número de quejas pendientes de resolver presentadas en otros ejercicios) x 100	320	320	401	125.31%	2- AGUASCALIENTES, SEGURO, DERECHO Y LIBRE	Anexo MIR
03103	PROTECCIÓN DE LOS DERECHOS HUMANOS RECONOCIDOS EN LA CONSTITUCIÓN POLÍTICA DE LOS ESTADOS UNIDOS MEXICANOS ASI COMO EN EL DERECHO INTERNACIONAL DE LOS DERECHOS HUMANOS	COMISION DE DERECHOS HUMANOS DEL ESTADO DE AGUASCALIENTES	11 Recursos Fiscales 17 Otros Recurso de Libre Disposición	16,341,270.99	16,532,717.24	15,544,879.89	15,215,768.06	15,215,768.06	SI	PROTECCION Y DEFENSA DE LOS DERECHOS HUMANOS	Componente	(Número de personas impactadas mediante orientación y atención en el periodo / Total de personas que se pretende impactar mediante acciones de orientación y atención en el ejercicio) x 100	2230	2230	2133	95.65%	2- AGUASCALIENTES, SEGURO, DERECHO Y LIBRE	Anexo FID
03103-1.1	PROTECCIÓN DE LOS DERECHOS HUMANOS RECONOCIDOS EN LA CONSTITUCIÓN POLÍTICA DE LOS ESTADOS UNIDOS MEXICANOS ASI COMO EN EL DERECHO INTERNACIONAL DE LOS DERECHOS HUMANOS	COMISION DE DERECHOS HUMANOS DEL ESTADO DE AGUASCALIENTES	11 Recursos Fiscales 17 Otros Recurso de Libre Disposición							ASESORIAS	Actividad	(Número de personas impactadas mediante asesorías en el periodo / Número de personas a impactar en el ejercicio) x 100	1300	1300	1217	93.62%	2- AGUASCALIENTES, SEGURO, DERECHO Y LIBRE	www.dhss.org
03103-1.2	PROTECCIÓN DE LOS DERECHOS HUMANOS RECONOCIDOS EN LA CONSTITUCIÓN POLÍTICA DE LOS ESTADOS UNIDOS MEXICANOS ASI COMO EN EL DERECHO INTERNACIONAL DE LOS DERECHOS HUMANOS	COMISION DE DERECHOS HUMANOS DEL ESTADO DE AGUASCALIENTES	11 Recursos Fiscales 17 Otros Recurso de Libre Disposición							GESTIONES	Actividad	(Número de personas impactadas mediante gestiones en el periodo / Número de personas a impactar mediante gestiones en el ejercicio) x 100	100	100	46	46.00%	2- AGUASCALIENTES, SEGURO, DERECHO Y LIBRE	www.dhss.org
03103-1.3	PROTECCIÓN DE LOS DERECHOS HUMANOS RECONOCIDOS EN LA CONSTITUCIÓN POLÍTICA DE LOS ESTADOS UNIDOS MEXICANOS ASI COMO EN EL DERECHO INTERNACIONAL DE LOS DERECHOS HUMANOS	COMISION DE DERECHOS HUMANOS DEL ESTADO DE AGUASCALIENTES	11 Recursos Fiscales 17 Otros Recurso de Libre Disposición							QUEJAS	Actividad	(Número de personas impactadas mediante quejas en el periodo / Número de quejas en el ejercicio) x 100	450	450	385	85.56%	2- AGUASCALIENTES, SEGURO, DERECHO Y LIBRE	www.dhss.org
03103-1.4	PROTECCIÓN DE LOS DERECHOS HUMANOS RECONOCIDOS EN LA CONSTITUCIÓN POLÍTICA DE LOS ESTADOS UNIDOS MEXICANOS ASI COMO EN EL DERECHO INTERNACIONAL DE LOS DERECHOS HUMANOS	COMISION DE DERECHOS HUMANOS DEL ESTADO DE AGUASCALIENTES	11 Recursos Fiscales 17 Otros Recurso de Libre Disposición							RESOLUCIONES	Actividad	(Número de resoluciones de expedientes de queja en el periodo / Número de resoluciones de expedientes de queja programadas en el ejercicio) x 100	320	320	401	125.31%	2- AGUASCALIENTES, SEGURO, DERECHO Y LIBRE	www.dhss.org
03103-1.5	PROTECCIÓN DE LOS DERECHOS HUMANOS RECONOCIDOS EN LA CONSTITUCIÓN POLÍTICA DE LOS ESTADOS UNIDOS MEXICANOS ASI COMO EN EL DERECHO INTERNACIONAL DE LOS DERECHOS HUMANOS	COMISION DE DERECHOS HUMANOS DEL ESTADO DE AGUASCALIENTES	11 Recursos Fiscales 17 Otros Recurso de Libre Disposición							VISITAS	Actividad	(Número de visitas realizadas en el periodo / Número de visitas programadas en el ejercicio) x 100	60	60	84	140.00%	2- AGUASCALIENTES, SEGURO, DERECHO Y LIBRE	www.dhss.org
03103	PROTECCIÓN DE LOS DERECHOS HUMANOS RECONOCIDOS EN LA CONSTITUCIÓN POLÍTICA DE LOS ESTADOS UNIDOS MEXICANOS ASI COMO EN EL DERECHO INTERNACIONAL DE LOS DERECHOS HUMANOS	COMISION DE DERECHOS HUMANOS DEL ESTADO DE AGUASCALIENTES	11 Recursos Fiscales 17 Otros Recurso de Libre Disposición	3,358,729.41	3,437,876.43	3,158,692.79	3,156,592.79	3,156,592.79	SI	PROMOCION Y DIFUSION DE LOS DERECHOS HUMANOS	Componente	(Número de personas impactadas mediante talleres, cursos, pláticas, conferencias, publicaciones en redes sociales, publicaciones, trípticos y concursos en el periodo / Total de personas que se pretende impactar mediante talleres, cursos, pláticas, conferencias, publicaciones en redes sociales, publicaciones, trípticos y concursos en el ejercicio) x 100	62930	62930	294379	467.79%	2- AGUASCALIENTES, SEGURO, DERECHO Y LIBRE	Anexo FID
E049-P0851	PROTECCIÓN DE LOS DERECHOS HUMANOS RECONOCIDOS EN LA CONSTITUCIÓN POLÍTICA DE LOS ESTADOS UNIDOS MEXICANOS ASI COMO EN EL DERECHO INTERNACIONAL DE LOS DERECHOS HUMANOS	COMISION DE DERECHOS HUMANOS DEL ESTADO DE AGUASCALIENTES	11 Recursos Fiscales 17 Otros Recurso de Libre Disposición							CONCURSOS	Actividad	(Número de personas impactadas mediante concursos en el periodo / Número de personas a impactar mediante concursos en el ejercicio) x 100	1400	1400	861	61.50%	2- AGUASCALIENTES, SEGURO, DERECHO Y LIBRE	www.dhss.org
E049-P0851	PROTECCIÓN DE LOS DERECHOS HUMANOS RECONOCIDOS EN LA CONSTITUCIÓN POLÍTICA DE LOS ESTADOS UNIDOS MEXICANOS ASI COMO EN EL DERECHO INTERNACIONAL DE LOS DERECHOS HUMANOS	COMISION DE DERECHOS HUMANOS DEL ESTADO DE AGUASCALIENTES	11 Recursos Fiscales 17 Otros Recurso de Libre Disposición							PUBLICACIONES	Actividad	(Número de personas impactadas mediante publicaciones en el periodo / Número de personas a impactar mediante publicaciones en el ejercicio) x 100	400	400	0	0.00%	2- AGUASCALIENTES, SEGURO, DERECHO Y LIBRE	www.dhss.org
E049-P0851	PROTECCIÓN DE LOS DERECHOS HUMANOS RECONOCIDOS EN LA CONSTITUCIÓN POLÍTICA DE LOS ESTADOS UNIDOS MEXICANOS ASI COMO EN EL DERECHO INTERNACIONAL DE LOS DERECHOS HUMANOS	COMISION DE DERECHOS HUMANOS DEL ESTADO DE AGUASCALIENTES	11 Recursos Fiscales 17 Otros Recurso de Libre Disposición							TRÍPTICOS INFORMATIVOS	Actividad	(Número de personas impactadas mediante trípticos informativos en el periodo / Número de personas a impactar mediante trípticos informativos en el ejercicio) x 100	3000	3000	0	0.00%	2- AGUASCALIENTES, SEGURO, DERECHO Y LIBRE	www.dhss.org
E049-P0851	PROTECCIÓN DE LOS DERECHOS HUMANOS RECONOCIDOS EN LA CONSTITUCIÓN POLÍTICA DE LOS ESTADOS UNIDOS MEXICANOS ASI COMO EN EL DERECHO INTERNACIONAL DE LOS DERECHOS HUMANOS	COMISION DE DERECHOS HUMANOS DEL ESTADO DE AGUASCALIENTES	11 Recursos Fiscales 17 Otros Recurso de Libre Disposición							PUBLICACIONES EN REDES SOCIALES	Actividad	(Número de personas a impactar mediante publicaciones a través de redes sociales en el periodo / Número de personas a impactar mediante publicaciones a través de redes sociales en el ejercicio) x 100	8000	8000	35037	437.96%	2- AGUASCALIENTES, SEGURO, DERECHO Y LIBRE	www.dhss.org
E049-P0851	PROTECCIÓN DE LOS DERECHOS HUMANOS RECONOCIDOS EN LA CONSTITUCIÓN POLÍTICA DE LOS ESTADOS UNIDOS MEXICANOS ASI COMO EN EL DERECHO INTERNACIONAL DE LOS DERECHOS HUMANOS	COMISION DE DERECHOS HUMANOS DEL ESTADO DE AGUASCALIENTES	11 Recursos Fiscales 17 Otros Recurso de Libre Disposición							TALLERES, PLÁTICAS, CURSOS Y CONFERENCIAS	Actividad	(Número de personas impactadas mediante talleres, cursos, pláticas y conferencias en el periodo / Número de personas a impactar mediante talleres, cursos, pláticas y conferencias en el ejercicio) x 100	50000	50000	258349	516.70%	2- AGUASCALIENTES, SEGURO, DERECHO Y LIBRE	www.dhss.org
E049-P0801	PROTECCIÓN DE LOS DERECHOS HUMANOS RECONOCIDOS EN LA CONSTITUCIÓN POLÍTICA DE LOS ESTADOS UNIDOS MEXICANOS ASI COMO EN EL DERECHO INTERNACIONAL DE LOS DERECHOS HUMANOS	COMISION DE DERECHOS HUMANOS DEL ESTADO DE AGUASCALIENTES	11 Recursos Fiscales 17 Otros Recurso de Libre Disposición							SOLICITUDES DE TRANSPARENCIA	Actividad	(Número de personas impactadas mediante solicitudes de transparencia en el periodo / Número de personas a impactar mediante solicitudes de transparencia en el ejercicio) x 100	130	130	132	101.54%	2- AGUASCALIENTES, SEGURO, DERECHO Y LIBRE	www.dhss.org



Comisión de Derechos Humanos del Estado de Aguascalientes

Adicional

CUENTA PÚBLICA 2021

Cuenta Pública 2021
Comisión Estatal de Derechos Humanos Aguascalientes
Relación de Bienes que Componen el Patrimonio
Al 31 de diciembre de 2021
(Pesos)

Código	Descripción del Bien	Valor en libros
5110100015-1	ALACENA	\$0.00
5110100001-1	ARCHIVERO DE MADERA	\$0.00
5110100001-2	ARCHIVERO DE MADERA	\$0.00
5110100001-3	ARCHIVERO DE MADERA	\$0.00
5110100001-4	ARCHIVERO DE MADERA	\$0.00
5110100001-5	ARCHIVERO DE MADERA	\$0.00
5110100001-6	ARCHIVERO DE MADERA	\$0.00
5110100001-37	ARCHIVERO DE MADERA	\$4,896.32
5110100001-38	ARCHIVERO DE MADERA	\$4,896.32
5110100001-39	ARCHIVERO DE MADERA	\$4,896.32
5110100001-40	ARCHIVERO DE MADERA	\$4,896.32
5110100001-41	ARCHIVERO DE MADERA	\$4,896.32
5110100001-35	ARCHIVERO DE MADERA	\$4,352.24
5110100001-36	ARCHIVERO DE MADERA	\$1.00
5110100001-42	ARCHIVERO DE MADERA	\$4,896.32
5110100001-43	ARCHIVERO DE MADERA	\$4,896.32
5110100001-30	ARCHIVERO DE MADERA	\$4,352.24
5110100001-31	ARCHIVERO DE MADERA	\$4,352.24
5110100001-32	ARCHIVERO DE MADERA	\$4,352.24
5110100001-33	ARCHIVERO DE MADERA	\$4,352.24
5110100001-34	ARCHIVERO DE MADERA	\$4,352.24
5110100001-29	ARCHIVERO DE MADERA	\$0.00
5110100001-27	ARCHIVERO DE MADERA	\$0.00
5110100001-28	ARCHIVERO DE MADERA	\$0.00
5110100001-19	ARCHIVERO DE MADERA	\$0.00
5110100001-20	ARCHIVERO DE MADERA	\$0.00
5110100001-21	ARCHIVERO DE MADERA	\$0.00
5110100001-22	ARCHIVERO DE MADERA	\$0.00
5110100001-23	ARCHIVERO DE MADERA	\$0.00
5110100001-24	ARCHIVERO DE MADERA	\$0.00
5110100001-13	ARCHIVERO DE MADERA	\$0.00
5110100001-14	ARCHIVERO DE MADERA	\$0.00
5110100001-15	ARCHIVERO DE MADERA	\$0.00
5110100001-16	ARCHIVERO DE MADERA	\$0.00
5110100001-17	ARCHIVERO DE MADERA	\$0.00
5110100001-18	ARCHIVERO DE MADERA	\$0.00
5110100001-7	ARCHIVERO DE MADERA	\$0.00
5110100001-8	ARCHIVERO DE MADERA	\$0.00
5110100001-9	ARCHIVERO DE MADERA	\$0.00
5110100001-10	ARCHIVERO DE MADERA	\$0.00
5110100001-11	ARCHIVERO DE MADERA	\$0.00

4

Cuenta Pública 2021
Comisión Estatal de Derechos Humanos Aguascalientes
Relación de Bienes que Componen el Patrimonio
Al 31 de diciembre de 2021
(Pesos)

Código	Descripción del Bien	Valor en libros
5110100001-12	ARCHIVERO DE MADERA	\$0.00
5110100001-25	ARCHIVERO DE MADERA	\$0.00
5110100001-26	ARCHIVERO DE MADERA	\$0.00
5110100046-1	ASPIRADORA	\$674.12
5110100002-1	BANCAS	\$0.00
5110100002-2	BANCAS	\$0.00
5110100018-2	BAUMANÓMETRO	\$480.68
5110100022-4	BIOMBO	\$1,022.20
5110100096-1	CAMARA IP BALA	\$5,762.85
5110100003-1	CENICEROS	\$0.00
5110100003-2	CENICEROS	\$0.00
5110100005-6	CONJUNTO DE LIBREROS	\$0.00
5110100005-7	CONJUNTO DE LIBREROS	\$0.00
5110100005-8	CONJUNTO DE LIBREROS	\$0.00
5110100005-9	CONJUNTO DE LIBREROS	\$0.00
5110100005-10	CONJUNTO DE LIBREROS	\$0.00
5110100005-1	CONJUNTO DE LIBREROS	\$0.00
5110100005-2	CONJUNTO DE LIBREROS	\$0.00
5110100005-3	CONJUNTO DE LIBREROS	\$0.00
5110100005-4	CONJUNTO DE LIBREROS	\$1.00
5110100005-5	CONJUNTO DE LIBREROS	\$0.00
5110100005-28	CONJUNTO DE LIBREROS	\$2,151.80
5110100005-29	CONJUNTO DE LIBREROS	\$2,151.80
5110100005-30	CONJUNTO DE LIBREROS	\$2,151.80
5110100005-22	CONJUNTO DE LIBREROS	\$2,151.80
5110100005-23	CONJUNTO DE LIBREROS	\$2,151.80
5110100005-24	CONJUNTO DE LIBREROS	\$2,151.80
5110100005-25	CONJUNTO DE LIBREROS	\$2,151.80
5110100005-26	CONJUNTO DE LIBREROS	\$2,151.80
5110100005-27	CONJUNTO DE LIBREROS	\$2,151.80
5110100005-21	CONJUNTO DE LIBREROS	\$2,151.80
5110100006-1	CONJUNTOS	\$0.00
5110100006-20	CONJUNTOS	\$0.00
5110100006-21	CONJUNTOS	\$0.00
5110100006-22	CONJUNTOS	\$0.00
5110100006-23	CONJUNTOS	\$0.00
5110100006-24	CONJUNTOS	\$0.00
5110100006-25	CONJUNTOS	\$0.00
5110100006-14	CONJUNTOS	\$0.00
5110100006-15	CONJUNTOS	\$0.00

4

Cuenta Pública 2021
Comisión Estatal de Derechos Humanos Aguascalientes
Relación de Bienes que Componen el Patrimonio
Al 31 de diciembre de 2021
(Pesos)

Código	Descripción del Bien	Valor en libros
5110100006-16	CONJUNTOS	\$0.00
5110100006-17	CONJUNTOS	\$0.00
5110100006-18	CONJUNTOS	\$0.00
5110100006-19	CONJUNTOS	\$0.00
5110100006-8	CONJUNTOS	\$0.00
5110100006-9	CONJUNTOS	\$0.00
5110100006-10	CONJUNTOS	\$0.00
5110100006-11	CONJUNTOS	\$0.00
5110100006-12	CONJUNTOS	\$0.00
5110100006-13	CONJUNTOS	\$0.00
5110100006-2	CONJUNTOS	\$0.00
5110100006-3	CONJUNTOS	\$0.00
5110100006-4	CONJUNTOS	\$0.00
5110100006-5	CONJUNTOS	\$0.00
5110100006-6	CONJUNTOS	\$0.00
5110100006-7	CONJUNTOS	\$0.00
5110100025-2	COPIADORA	\$3,077.68
5110100007-7	CREDENZAS	\$0.00
5110100007-8	CREDENZAS	\$0.00
5110100007-1	CREDENZAS	\$0.00
5110100007-2	CREDENZAS	\$0.00
5110100007-3	CREDENZAS	\$0.00
5110100007-4	CREDENZAS	\$0.00
5110100007-5	CREDENZAS	\$0.00
5110100007-6	CREDENZAS	\$0.00
5110100020-2	DIAGNOSTICO ESTUCHE LLED 3 LUMENS	\$3,486.19
5110100023-2	ESCALERILLA TUBULAR DE 2 PELDAÑOS	\$363.89
5110100008-1	ESCRITORIOS	\$0.00
5110100008-2	ESCRITORIOS	\$0.00
5110100008-3	ESCRITORIOS	\$0.00
5110100008-4	ESCRITORIOS	\$0.00
5110100008-11	ESCRITORIOS	\$0.00
5110100008-12	ESCRITORIOS	\$0.00
5110100008-13	ESCRITORIOS	\$1.00
5110100008-14	ESCRITORIOS	\$1.00
5110100008-15	ESCRITORIOS	\$0.00
5110100008-5	ESCRITORIOS	\$0.00
5110100008-6	ESCRITORIOS	\$0.00
5110100008-7	ESCRITORIOS	\$0.00
5110100008-8	ESCRITORIOS	\$0.00

M

Cuenta Pública 2021
Comisión Estatal de Derechos Humanos Aguascalientes
Relación de Bienes que Componen el Patrimonio
Al 31 de diciembre de 2021
(Pesos)

Código	Descripción del Bien	Valor en libros
5110100008-9	ESCRITORIOS	\$0.00
5110100008-10	ESCRITORIOS	\$0.00
5110100016-2	ESTANTERIA	\$9,275.43
5110100016-3	ESTANTERIA	\$39,707.20
5110100016-4	ESTANTERIA	\$5,399.52
5110100017-2	ESTETOSCOPIO	\$2,118.51
5110100004-1	GABINETES	\$0.00
5110100021-2	LAMPARA CHICOTE BASE FIERRO	\$627.08
5110100042-13	MAMPARAS	\$1,397.12
5110100042-11	MAMPARAS	\$1,397.12
5110100042-12	MAMPARAS	\$1,397.12
5110100042-5	MAMPARAS	\$1,448.00
5110100042-6	MAMPARAS	\$1,448.00
5110100042-7	MAMPARAS	\$1,448.00
5110100042-8	MAMPARAS	\$1,448.00
5110100042-9	MAMPARAS	\$1,448.00
5110100042-10	MAMPARAS	\$1,448.00
5110100042-1	MAMPARAS	\$1,448.00
5110100042-2	MAMPARAS	\$1,448.00
5110100042-3	MAMPARAS	\$1,448.00
5110100042-4	MAMPARAS	\$1,448.00
5110100009-14	MESA	\$0.00
5110100019-2	MESA EXPLORACIÓN	\$6,466.64
5110100009-1	MESAS	\$0.00
5110100009-8	MESAS	\$0.00
5110100009-9	MESAS	\$0.00
5110100009-10	MESAS	\$0.00
5110100009-11	MESAS	\$0.00
5110100009-12	MESAS	\$0.00
5110100009-13	MESAS	\$0.00
5110100009-2	MESAS	\$0.00
5110100009-3	MESAS	\$0.00
5110100009-4	MESAS	\$0.00
5110100009-5	MESAS	\$0.00
5110100009-6	MESAS	\$0.00
5110100009-7	MESAS	\$0.00
5110100010-1	MODULOS DE ANAQUEL	\$0.00
5110100010-2	MODULOS DE ANAQUEL	\$0.00
5110100010-3	MODULOS DE ANAQUEL	\$0.00
5110100011-1	SALAS	\$0.00

4

Cuenta Pública 2021
Comisión Estatal de Derechos Humanos Aguascalientes
Relación de Bienes que Componen el Patrimonio
Al 31 de diciembre de 2021
(Pesos)

Código	Descripción del Bien	Valor en libros
5110100012-4	SCANNER	\$3,378.48
5110100012-3	SCANNER	\$1.00
5110100012-5	SCANNER	\$3,378.48
5110100012-6	SCANNER	\$14,014.21
5110100013-98	SILLA	\$1,809.59
5110100013-87	SILLAS	\$0.00
5110100013-88	SILLAS	\$0.00
5110100013-89	SILLAS	\$2,204.61
5110100013-90	SILLAS	\$2,204.61
5110100013-91	SILLAS	\$2,204.61
5110100013-92	SILLAS	\$2,204.61
5110100013-81	SILLAS	\$0.00
5110100013-82	SILLAS	\$0.00
5110100013-83	SILLAS	\$0.00
5110100013-84	SILLAS	\$0.00
5110100013-85	SILLAS	\$0.00
5110100013-86	SILLAS	\$0.00
5110100013-75	SILLAS	\$0.00
5110100013-76	SILLAS	\$0.00
5110100013-77	SILLAS	\$0.00
5110100013-78	SILLAS	\$0.00
5110100013-79	SILLAS	\$0.00
5110100013-80	SILLAS	\$0.00
5110100013-69	SILLAS	\$0.00
5110100013-70	SILLAS	\$0.00
5110100013-71	SILLAS	\$0.00
5110100013-72	SILLAS	\$0.00
5110100013-73	SILLAS	\$0.00
5110100013-74	SILLAS	\$0.00
5110100013-63	SILLAS	\$0.00
5110100013-64	SILLAS	\$0.00
5110100013-65	SILLAS	\$0.00
5110100013-66	SILLAS	\$0.00
5110100013-67	SILLAS	\$0.00
5110100013-68	SILLAS	\$0.00
5110100013-57	SILLAS	\$0.00
5110100013-58	SILLAS	\$0.00
5110100013-59	SILLAS	\$0.00
5110100013-60	SILLAS	\$0.00
5110100013-61	SILLAS	\$0.00

4



Cuenta Pública 2021
Comisión Estatal de Derechos Humanos Aguascalientes
Relación de Bienes que Componen el Patrimonio
Al 31 de diciembre de 2021
(Pesos)

Código	Descripción del Bien	Valor en libros
5110100013-62	SILLAS	\$0.00
5110100013-51	SILLAS	\$0.00
5110100013-52	SILLAS	\$0.00
5110100013-53	SILLAS	\$0.00
5110100013-54	SILLAS	\$0.00
5110100013-55	SILLAS	\$0.00
5110100013-56	SILLAS	\$0.00
5110100013-45	SILLAS	\$0.00
5110100013-46	SILLAS	\$0.00
5110100013-47	SILLAS	\$0.00
5110100013-48	SILLAS	\$0.00
5110100013-49	SILLAS	\$0.00
5110100013-50	SILLAS	\$0.00
5110100013-39	SILLAS	\$0.00
5110100013-40	SILLAS	\$0.00
5110100013-41	SILLAS	\$0.00
5110100013-42	SILLAS	\$0.00
5110100013-43	SILLAS	\$0.00
5110100013-44	SILLAS	\$0.00
5110100013-33	SILLAS	\$0.00
5110100013-34	SILLAS	\$0.00
5110100013-35	SILLAS	\$0.00
5110100013-36	SILLAS	\$0.00
5110100013-37	SILLAS	\$0.00
5110100013-38	SILLAS	\$0.00
5110100013-27	SILLAS	\$0.00
5110100013-28	SILLAS	\$0.00
5110100013-29	SILLAS	\$0.00
5110100013-30	SILLAS	\$0.00
5110100013-31	SILLAS	\$0.00
5110100013-32	SILLAS	\$0.00
5110100013-19	SILLAS	\$0.00
5110100013-20	SILLAS	\$0.00
5110100013-22	SILLAS	\$0.00
5110100013-23	SILLAS	\$0.00
5110100013-24	SILLAS	\$0.00
5110100013-26	SILLAS	\$0.00
5110100013-11	SILLAS	\$0.00
5110100013-12	SILLAS	\$0.00
5110100013-13	SILLAS	\$0.00

4

Cuenta Pública 2021
Comisión Estatal de Derechos Humanos Aguascalientes
Relación de Bienes que Componen el Patrimonio
Al 31 de diciembre de 2021
(Pesos)

Código	Descripción del Bien	Valor en libros
5110100013-14	SILLAS	\$0.00
5110100013-16	SILLAS	\$0.00
5110100013-18	SILLAS	\$0.00
5110100013-4	SILLAS	\$0.00
5110100013-5	SILLAS	\$0.00
5110100013-6	SILLAS	\$0.00
5110100013-7	SILLAS	\$0.00
5110100013-9	SILLAS	\$0.00
5110100013-10	SILLAS	\$0.00
5110100013-1	SILLAS	\$0.00
5110100013-2	SILLAS	\$0.00
5110100013-93	SILLAS	\$2,204.61
5110100013-94	SILLAS	\$2,204.61
5110100013-95	SILLAS	\$2,204.61
5110100013-96	SILLAS	\$2,204.61
5110100013-97	SILLAS	\$2,204.61
5110100014-1	SILLONES	\$0.00
5110100014-76	SILLONES	\$821.81
5110100014-77	SILLONES	\$821.81
5110100014-78	SILLONES	\$821.81
5110100014-79	SILLONES	\$1,470.85
5110100014-70	SILLONES	\$821.81
5110100014-71	SILLONES	\$821.81
5110100014-72	SILLONES	\$821.81
5110100014-73	SILLONES	\$821.81
5110100014-74	SILLONES	\$821.81
5110100014-75	SILLONES	\$821.81
5110100014-64	SILLONES	\$821.81
5110100014-65	SILLONES	\$821.81
5110100014-66	SILLONES	\$821.81
5110100014-67	SILLONES	\$821.81
5110100014-68	SILLONES	\$821.81
5110100014-69	SILLONES	\$821.81
5110100014-58	SILLONES	\$0.00
5110100014-59	SILLONES	\$821.81
5110100014-60	SILLONES	\$821.81
5110100014-61	SILLONES	\$821.81
5110100014-62	SILLONES	\$821.81
5110100014-63	SILLONES	\$821.81
5110100014-52	SILLONES	\$0.00



Cuenta Pública 2021
Comisión Estatal de Derechos Humanos Aguascalientes
Relación de Bienes que Componen el Patrimonio
Al 31 de diciembre de 2021
(Pesos)

Código	Descripción del Bien	Valor en libros
5110100014-53	SILLONES	\$0.00
5110100014-54	SILLONES	\$0.00
5110100014-55	SILLONES	\$0.00
5110100014-56	SILLONES	\$0.00
5110100014-57	SILLONES	\$1.00
5110100014-44	SILLONES	\$0.00
5110100014-45	SILLONES	\$0.00
5110100014-46	SILLONES	\$0.00
5110100014-48	SILLONES	\$0.00
5110100014-50	SILLONES	\$0.00
5110100014-51	SILLONES	\$0.00
5110100014-38	SILLONES	\$0.00
5110100014-39	SILLONES	\$0.00
5110100014-40	SILLONES	\$0.00
5110100014-41	SILLONES	\$0.00
5110100014-42	SILLONES	\$0.00
5110100014-43	SILLONES	\$0.00
5110100014-32	SILLONES	\$0.00
5110100014-33	SILLONES	\$0.00
5110100014-34	SILLONES	\$0.00
5110100014-35	SILLONES	\$0.00
5110100014-36	SILLONES	\$0.00
5110100014-37	SILLONES	\$0.00
5110100014-26	SILLONES	\$0.00
5110100014-27	SILLONES	\$0.00
5110100014-28	SILLONES	\$0.00
5110100014-29	SILLONES	\$0.00
5110100014-30	SILLONES	\$0.00
5110100014-31	SILLONES	\$0.00
5110100014-20	SILLONES	\$0.00
5110100014-21	SILLONES	\$0.00
5110100014-22	SILLONES	\$0.00
5110100014-23	SILLONES	\$0.00
5110100014-24	SILLONES	\$0.00
5110100014-25	SILLONES	\$0.00
5110100014-14	SILLONES	\$0.00
5110100014-15	SILLONES	\$0.00
5110100014-16	SILLONES	\$0.00
5110100014-17	SILLONES	\$0.00
5110100014-18	SILLONES	\$0.00

4

Cuenta Pública 2021
Comisión Estatal de Derechos Humanos Aguascalientes
Relación de Bienes que Componen el Patrimonio
Al 31 de diciembre de 2021
(Pesos)

Código	Descripción del Bien	Valor en libros
5110100014-19	SILLONES	\$0.00
5110100014-8	SILLONES	\$0.00
5110100014-9	SILLONES	\$0.00
5110100014-10	SILLONES	\$0.00
5110100014-11	SILLONES	\$0.00
5110100014-12	SILLONES	\$0.00
5110100014-13	SILLONES	\$0.00
5110100014-2	SILLONES	\$0.00
5110100014-3	SILLONES	\$0.00
5110100014-4	SILLONES	\$0.00
5110100014-5	SILLONES	\$0.00
5110100014-6	SILLONES	\$0.00
5110100014-7	SILLONES	\$0.00
5110100024-2	VENTILADOR PEDESTAL	\$674.30
5110100024-3	VENTILADOR PEDESTAL	\$674.30
5150100009-9	BOCINAS	\$1.00
5150100009-10	BOCINAS	\$1.00
5150100009-12	BOCINAS	\$1.00
5150100009-13	BOCINAS	\$0.00
5150100009-6	BOCINAS	\$0.00
5150100006-34	COMPUTADORA	\$1.00
5150100006-35	COMPUTADORA	\$1.00
5150100006-36	COMPUTADORA	\$1.00
5150100006-37	COMPUTADORA	\$1.00
5150100006-38	COMPUTADORA	\$1.00
5150100006-39	COMPUTADORA	\$1.00
5150100006-27	COMPUTADORA	\$1.00
5150100006-28	COMPUTADORA	\$1.00
5150100006-29	COMPUTADORA	\$1.00
5150100006-31	COMPUTADORA	\$1.00
5150100006-32	COMPUTADORA	\$1.00
5150100006-33	COMPUTADORA	\$1.00
5150100006-21	COMPUTADORA	\$1.00
5150100006-22	COMPUTADORA	\$1.00
5150100006-23	COMPUTADORA	\$1.00
5150100006-24	COMPUTADORA	\$1.00
5150100006-25	COMPUTADORA	\$1.00
5150100006-26	COMPUTADORA	\$1.00
5150100006-13	COMPUTADORA	\$0.00
5150100006-15	COMPUTADORA	\$0.00

1

Cuenta Pública 2021
Comisión Estatal de Derechos Humanos Aguascalientes
Relación de Bienes que Componen el Patrimonio
Al 31 de diciembre de 2021
(Pesos)

Código	Descripción del Bien	Valor en libros
5150100006-16	COMPUTADORA	\$0.00
5150100006-17	COMPUTADORA	\$1.00
5150100006-18	COMPUTADORA	\$1.00
5150100006-19	COMPUTADORA	\$1.00
5150100006-7	COMPUTADORA	\$0.00
5150100006-8	COMPUTADORA	\$0.00
5150100006-9	COMPUTADORA	\$0.00
5150100006-10	COMPUTADORA	\$0.00
5150100006-11	COMPUTADORA	\$0.00
5150100006-12	COMPUTADORA	\$0.00
5150100006-2	COMPUTADORA	\$0.00
5150100006-6	COMPUTADORA	\$0.00
5150100006-40	COMPUTADORA	\$1.00
5150100006-41	COMPUTADORA	\$1.00
5150100006-42	COMPUTADORA	\$1.00
5150100006-43	COMPUTADORA	\$1.00
5150100006-44	COMPUTADORA	\$1.00
5150100006-45	COMPUTADORA	\$6,985.36
5150100006-47	COMPUTADORA	\$19,167.14
5150100006-46	COMPUTADORA	\$15,154.00
5150100128-1	COMUNICADOR ANTISABOTAJE	\$3,417.33
5150100007-21	CPU	\$4,918.64
5150100007-22	CPU	\$4,918.64
5150100007-4	CPU	\$0.00
5150100007-5	CPU	\$0.00
5150100007-6	CPU	\$1.00
5150100007-8	CPU	\$1.00
5150100007-12	CPU	\$0.00
5150100007-17	CPU	\$0.00
5150100008-11	DISCO DURO	\$1,855.96
5150100008-1	DISCO DURO	\$0.00
5150100008-2	DISCO DURO	\$0.00
5150100008-3	DISCO DURO	\$0.00
5150100008-4	DISCO DURO	\$0.00
5150100008-5	DISCO DURO	\$1.00
5150100008-6	DISCO DURO	\$1.00
5150100008-7	DISCO DURO	\$1.00
5150100016-3	ESCANER	\$7,729.84
5150100016-2	ESCANER	\$1,022.58
5150100010-3	IMPRESORA	\$0.00

4

Cuenta Pública 2021
Comisión Estatal de Derechos Humanos Aguascalientes
Relación de Bienes que Componen el Patrimonio
Al 31 de diciembre de 2021
(Pesos)

Código	Descripción del Bien	Valor en libros
5150100010-5	IMPRESORA	\$0.00
5150100010-6	IMPRESORA	\$0.00
5150100010-7	IMPRESORA	\$0.00
5150100010-9	IMPRESORA	\$0.00
5150100010-10	IMPRESORA	\$0.00
5150100010-11	IMPRESORA	\$0.00
5150100010-12	IMPRESORA	\$1.00
5150100010-1	IMPRESORA	\$0.00
5150100010-2	IMPRESORA	\$0.00
5150100010-14	IMPRESORA	\$4,797.96
5150100010-13	IMPRESORA	\$1.00
5150100125-1	IPAD	\$3,376.39
5150100125-2	IPAD	\$6,966.25
5150100127-1	MEMORIA RAM	\$949.40
5150100127-2	MEMORIA RAM	\$949.40
5150100011-6	MONITOR	\$0.00
5150100011-10	MONITOR	\$0.00
5150100011-11	MONITOR	\$0.00
5150100011-12	MONITOR	\$0.00
5150100011-17	MONITOR	\$0.00
5150100011-18	MONITOR	\$0.00
5150100011-22	MONITOR	\$0.00
5150100012-4	MOUSE	\$0.00
5150100012-10	MOUSE	\$0.00
5150100012-11	MOUSE	\$0.00
5150100012-12	MOUSE	\$0.00
5150100013-2	MULTIFUNCIONAL	\$0.00
5150100013-3	MULTIFUNCIONAL	\$1.00
5150100013-8	MULTIFUNCIONAL	\$1,747.33
5150100013-4	MULTIFUNCIONAL	\$6,905.68
5150100013-5	MULTIFUNCIONAL	\$1,747.33
5150100013-6	MULTIFUNCIONAL	\$1,747.33
5150100013-7	MULTIFUNCIONAL	\$1,747.33
5150100013-9	MULTIFUNCIONAL	\$4,797.96
5150100072-1	NO-BREAK	\$2,302.24
5150100020-1	QUEMADOR DE CD	\$1,823.40
5150100017-1	REPETIDOR DE SEÑAL	\$1.00
5150100017-2	REPETIDOR DE SEÑAL	\$1.00
5150100016-1	SCANNER	\$1.00
5150100014-1	SERVIDOR	\$0.00

4

Cuenta Pública 2021
Comisión Estatal de Derechos Humanos Aguascalientes
Relación de Bienes que Componen el Patrimonio
Al 31 de diciembre de 2021
(Pesos)

Código	Descripción del Bien	Valor en libros
5150100015-5	SWITCH DE RED	\$0.00
5150100015-1	SWITCH DE RED	\$0.00
5150100015-2	SWITCH DE RED	\$1.00
5150100015-3	SWITCH DE RED	\$0.00
5150100015-4	SWITCH DE RED	\$0.00
5150100126-1	UPS NO BREACK	\$1,519.04
5190100001-2	CAFETERA	\$1.00
5190100001-1	CAFETERA	\$0.00
5190100009-1	CAJA FUERTE	\$3,000.12
5190100012-1	CAMARA DE VIGILANCIA	\$0.00
5190100012-2	CAMARA DE VIGILANCIA	\$0.00
5190100012-3	CAMARA DE VIGILANCIA	\$0.00
5190100010-2	DETECTOR DE HUELLAS	\$0.00
5190100002-1	ENGRAPADOR	\$0.00
5190100002-2	ENGRAPADOR	\$0.00
5190100003-1	FRIGOBAR	\$0.00
5190100004-1	GUILLOTINA	\$1.00
5190100004-2	GUILLOTINA	\$277.84
5190100013-1	MINISPLIT	\$6,251.69
5190100013-2	MINISPLIT	\$6,251.69
5190100008-1	PIZARRON	\$0.00
5190100008-2	PIZARRON	\$0.00
5190100008-4	PIZARRON	\$0.00
5190100011-1	REFRIGERADOR	\$1.00
5190100014-1	REGULADOR DE VOLTAJE	\$1.00
5190100014-8	REGULADOR DE VOLTAJE	\$1.00
5190100014-9	REGULADOR DE VOLTAJE	\$1.00
5190100014-10	REGULADOR DE VOLTAJE	\$1.00
5190100014-11	REGULADOR DE VOLTAJE	\$1.00
5190100014-12	REGULADOR DE VOLTAJE	\$1.00
5190100014-14	REGULADOR DE VOLTAJE	\$1.00
5190100014-2	REGULADOR DE VOLTAJE	\$1.00
5190100014-3	REGULADOR DE VOLTAJE	\$1.00
5190100014-4	REGULADOR DE VOLTAJE	\$1.00
5190100014-5	REGULADOR DE VOLTAJE	\$1.00
5190100014-6	REGULADOR DE VOLTAJE	\$1.00
5190100014-7	REGULADOR DE VOLTAJE	\$1.00
5190100006-1	TABLERO	\$0.00
5190100007-1	TRITURADORA DE PAPEL	\$0.00
5210100011-1	AMPLIFICADOR	\$0.00

4

Cuenta Pública 2021
Comisión Estatal de Derechos Humanos Aguascalientes
Relación de Bienes que Componen el Patrimonio
Al 31 de diciembre de 2021
(Pesos)

Código	Descripción del Bien	Valor en libros
5210100011-2	AMPLIFICADOR	\$0.00
5210100011-3	AMPLIFICADOR	\$1.00
5210100014-3	AUDIFONOS	\$0.00
5210100009-3	BOCINA PARA PARED	\$0.00
5210100009-4	BOCINA PARA PARED	\$0.00
5210100009-1	BOCINA PARA PARED	\$0.00
5210100009-2	BOCINA PARA PARED	\$0.00
5210100003-1	EQUIPO DE PRODUCCION	\$0.00
5210100005-1	EQUIPO GRAVADOR	\$0.00
5210100015-1	FUENTE DE PODER PARA CAMARA	\$0.00
5210100092-1	MALETIN CON RUEDAS	\$894.58
5210100092-2	MALETIN CON RUEDAS	\$894.58
5210100092-3	MALETIN CON RUEDAS	\$894.58
5210100010-1	MEZCLADORA DE AUDIO	\$0.00
5210100018-1	MICROFONO	\$0.00
5210100008-3	MICROFONO CUELLO DE GANSO	\$0.00
5210100008-1	MICROFONO CUELLO DE GANSO	\$0.00
5210100008-2	MICROFONO CUELLO DE GANSO	\$0.00
5210100017-1	NECNON BAFLES	\$1.00
5210100017-2	NECNON BAFLES	\$1.00
5210100016-1	NVR 4 CANALES	\$1.00
5210100004-1	PANTALLA	\$1.00
5210100004-2	PANTALLA	\$1.00
5210100004-3	PANTALLA	\$0.00
5210100001-3	PROYECTOR	\$1.00
5210100001-4	PROYECTOR	\$1.00
5210100001-5	PROYECTOR	\$0.00
5210100007-1	SOPORTE DE TECHO PARA TV	\$0.00
5210100006-1	TELEVISOR	\$1.00
5210100006-2	TELEVISOR	\$0.00
5210100002-2	VIDEOPROYECTOR	\$4,263.52
5210100002-3	VIDEOPROYECTOR	\$4,263.52
5230100001-7	CAMARA FOTOGRAFICA	\$846.08
5230100001-1	CAMARA FOTOGRAFICA	\$1.00
5230100001-5	CAMARA FOTOGRAFICA	\$1.00
5230100001-6	CAMARA FOTOGRAFICA	\$1.00
5230100003-1	TRIPIE PARA VIDEOCAMARA	\$1.00
5230100002-2	VIDEOCAMARA	\$0.00
5410100001-2	AUTOMOVILES	\$9,045.52
5410100001-3	AUTOMOVILES	\$15,075.79
5410100001-4	AUTOMOVILES	\$0.00

1

CDHEAComisión de Derechos
Humanos del Estado
de AGUASCALIENTES

Cuenta Pública 2021
Comisión Estatal de Derechos Humanos Aguascalientes
Relación de Bienes que Componen el Patrimonio
Al 31 de diciembre de 2021
(Pesos)

Código	Descripción del Bien	Valor en libros
5410100001-5	AUTOMOVILES	\$0.00
5410100001-6	AUTOMOVILES	\$0.00
5410100001-8	AUTOMOVILES	\$164,820.08
5410100001-9	AUTOMOVILES	\$164,820.08
5410100002-1	CAMIONETAS	\$15,643.40
5410100002-2	CAMIONETAS	\$86,181.08
5410100002-3	CAMIONETAS	\$1.00
5490100001-1	MOTOCICLETA	\$0.00
5640100001-1	CALEFACTOR	\$0.00
5640100001-2	CALEFACTOR	\$0.00
5640100001-3	CALEFACTOR	\$0.00
5640100001-4	CALEFACTOR	\$0.00
5640100002-2	MINISPLIT	\$3,201.60
5650100001-1	CENTRAL TELEFONICA	\$10,400.00
5650100002-16	TELEFONO	\$1.00
5650100002-18	TELEFONO	\$1.00
5650100002-7	TELEFONO	\$0.00
5650100002-8	TELEFONO	\$0.00
5650100002-9	TELEFONO	\$1.00
5650100002-10	TELEFONO	\$1.00
5650100002-13	TELEFONO	\$0.00
5650100002-14	TELEFONO	\$0.00
5650100002-3	TELEFONO	\$0.00
5650100002-4	TELEFONO	\$0.00
5650100002-5	TELEFONO	\$0.00
5650100002-6	TELEFONO	\$0.00
5660100001-1	DESPACHADOR DE AGUA	\$0.00
5660100002-2	ENFRIADOR DE AGUA	\$1.00
5660100002-3	ENFRIADOR DE AGUA	\$1.00
5660100006-1	NO-BREAK	\$0.00
5660100004-2	REGULADOR	\$0.00
5660100004-3	REGULADOR	\$0.00
5660100004-4	REGULADOR	\$0.00
5660100004-6	REGULADOR	\$0.00
5660100004-7	REGULADOR	\$0.00
5660100004-10	REGULADOR	\$0.00
5660100004-21	REGULADOR	\$0.00
5660100004-22	REGULADOR	\$0.00
5660100004-23	REGULADOR	\$0.00
5660100004-24	REGULADOR	\$1.00

Cuenta Pública 2021
Comisión Estatal de Derechos Humanos Aguascalientes
Relación de Bienes que Componen el Patrimonio
Al 31 de diciembre de 2021
(Pesos)

Código	Descripción del Bien	Valor en libros
5660100004-25	REGULADOR	\$0.00
5660100004-26	REGULADOR	\$0.00
5660100004-11	REGULADOR	\$0.00
5660100004-12	REGULADOR	\$0.00
5660100004-13	REGULADOR	\$0.00
5660100004-17	REGULADOR	\$1.00
5660100004-19	REGULADOR	\$0.00
5660100004-20	REGULADOR	\$0.00
5660100004-27	REGULADOR	\$0.00
5660100005-2	VENTILADOR	\$0.00
5660100005-4	VENTILADOR	\$0.00
5660100005-5	VENTILADOR	\$0.00
5660100005-6	VENTILADOR	\$0.00
5660100005-7	VENTILADOR	\$0.00
5660100005-8	VENTILADOR	\$0.00
5660100005-9	VENTILADOR	\$0.00
5660100005-10	VENTILADOR	\$0.00
5660100005-11	VENTILADOR	\$0.00
5660100005-12	VENTILADOR	\$0.00
5660100005-13	VENTILADOR	\$0.00
5660100005-14	VENTILADOR	\$0.00
5660100005-15	VENTILADOR	\$0.00
5670100002-1	ESCALERA	\$0.00
5670100003-1	JUEGO DE DADOS	\$0.00
5670100001-1	TALADRO	\$0.00
5910100001-1	SOFTWARE	\$0.00
5970100001-10	LICENCIAS INFORMATICAS	\$1.00
5970100001-11	LICENCIAS INFORMATICAS	\$1.00
5970100001-12	LICENCIAS INFORMATICAS	\$1.00
5970100001-13	LICENCIAS INFORMATICAS	\$1.00
5970100001-14	LICENCIAS INFORMATICAS	\$1.00
5970100001-15	LICENCIAS INFORMATICAS	\$1.00
5970100001-16	LICENCIAS INFORMATICAS	\$1.00
5970100001-17	LICENCIAS INFORMATICAS	\$2,363.50
5970100001-18	LICENCIAS INFORMATICAS	\$14,025.41
5970100001-19	LICENCIAS INFORMATICAS	\$8,108.40

4



Cuenta Pública 2021
Comisión Estatal de Derechos Humanos del Estado de Aguascalientes
Relación de Cuentas Bancarias Productivas Específicas
Al 31 de diciembre de 2021

Fondo, Programa o Convenio	Datos de la Cuenta Bancaria	
	Institución Bancaria	Número de Cuenta
<i>"En el año 2021 no se tienen cuentas bancarias productivas específicas"</i>		

4



Cuenta Pública 2021
Comisión Estatal de Derechos Humanos del Estado de Aguascalientes
Relación de Esquemas Bursátiles y de Coberturas Financieras
Al 31 de diciembre de 2021
(Pesos)

"En el año 2021 no se tuvieron esquemas bursátiles y de coberturas financieras"

A



Cuenta Pública 2021
Comisión Estatal de Derechos Humanos del Estado de Aguascalientes
Ejercicio y Destino de Gasto Federalizado y Reintegros
Al 31 de diciembre de 2021

Programa o Fondo	Destino de los Recursos	Ejercicio		Reintegro
		DEVENGADO	PAGADO	
"En el 2021 no se tuvo Ejercicio y Destino de Gasto Federalizado y Reintegros"				

1



Comisión de Derechos Humanos del Estado de Aguascalientes

Disciplina Financiera

CUENTA PÚBLICA 2021

Comisión Estatal de Derechos Humanos Aguascalientes (CEDHA) (a)
Estado de Situación Financiera Detallado - LDF
Al 31 de diciembre de 2020 y al 31 de Diciembre de 2021 (b)
(PESOS)

Concepto (c)	2021 (d)	31 de diciembre de 2020 (e)	Concepto (c)	2021 (d)	31 de diciembre de 2020 (e)
ACTIVO			PASIVO		
Activo Circulante			Activo Circulante		
a. Efectivo y Equivalentes (a=a1+a2+a3+a4+a5+a6+a7)	3,428,572	2,298,582	a. Cuentas por Pagar a Corto Plazo (a=a1+a2+a3+a4+a5+a6+a7+a8+a9)	1,423,341	1,331,019
a1) Efectivo	0	0	a1) Servicios Personales por Pagar a Corto Plazo	723,650	587,679
a2) Bancos/Tesorería	252,716	48,583	a2) Proveedores por Pagar a Corto Plazo	59,886	97,908
a3) Bancos/Dependencias y Otros	0	0	a3) Contratistas por Obras Públicas por Pagar a Corto Plazo	0	0
a4) Inversiones Temporales (Hasta 3 meses)	3,175,857	2,249,999	a4) Participaciones y Aportaciones por Pagar a Corto Plazo	0	0
a5) Fondos con Afectación Específica	0	0	a5) Transferencias Otorgadas por Pagar a Corto Plazo	0	0
a6) Depósitos de Fondos de Terceros en Garantía y/o Administración	0	0	a6) Intereses, Comisiones y Otros Gastos de la Deuda Pública por Pagar a Corto Plazo	0	0
a7) Otros Efectivos y Equivalentes	0	0	a7) Retenciones y Contribuciones por Pagar a Corto Plazo	639,806	645,431
b. Derechos a Recibir Efectivo o Equivalentes (b=b1+b2+b3+b4+b5+b6+b7)	11,549	11,535	a8) Devoluciones de la Ley de Ingresos por Pagar a Corto Plazo	0	0
b1) Inversiones Financieras de Corto Plazo	0	0	a9) Otras Cuentas por Pagar a Corto Plazo	0	0
b2) Cuentas por Cobrar a Corto Plazo	0	0	b. Documentos por Pagar a Corto Plazo (b=b1+b2+b3)	0	0
b3) Deudores Diversos por Cobrar a Corto Plazo	11,549	11,535	b1) Documentos Comerciales por Pagar a Corto Plazo	0	0
b4) Ingresos por Recuperar a Corto Plazo	0	0	b2) Documentos con Contratistas por Obras Públicas por Pagar a Corto Plazo	0	0
b5) Deudores por Anticipos de la Tesorería a Corto Plazo	0	0	b3) Otros Documentos por Pagar a Corto Plazo	0	0
b6) Préstamos Otorgados a Corto Plazo	0	0	c. Porción a Corto Plazo de la Deuda Pública a Largo Plazo (c=c1+c2)	0	0
b7) Otros Derechos a Recibir Efectivo o Equivalentes a Corto Plazo	0	0	c1) Porción a Corto Plazo de la Deuda Pública	0	0
c. Derechos a Recibir Bienes o Servicios (c=c1+c2+c3+c4+c5)	0	0	c2) Porción a Corto Plazo de Arrendamiento Financiero	0	0
c1) Anticipo a Proveedores por Adquisición de Bienes y/o Prestación de Servicios a Corto Plazo	0	0	d. Títulos y Valores a Corto Plazo	0	0
c2) Anticipo a Proveedores por Adquisición de Bienes Inmuebles y Muebles a Corto Plazo	0	0	e. Pasivos Diferidos a Corto Plazo (e=e1+e2+e3)	0	0
c3) Anticipo a Proveedores por Adquisición de Bienes Intangibles a Corto Plazo	0	0	e1) Ingresos Cobrados por Adelantado a Corto Plazo	0	0
c4) Anticipo a Contratistas por Obras Públicas a Corto Plazo	0	0	e2) Intereses Cobrados por Adelantado a Corto Plazo	0	0
c5) Otros Derechos a Recibir Bienes o Servicios a Corto Plazo	0	0	e3) Otros Pasivos Diferidos a Corto Plazo	0	0
d. Inventarios (d=d1+d2+d3+d4+d5)	0	0	f. Fondos y Bienes de Terceros en Garantía y/o Administración a Corto Plazo (f=f1+f2+f3+f4+f5+f6)	0	0
d1) Inventario de Mercancías para Venta	0	0	f1) Fondos en Garantía a Corto Plazo	0	0
d2) Inventario de Mercancías Terminadas	0	0	f2) Fondos en Administración a Corto Plazo	0	0
d3) Inventario de Mercancías en Proceso de Elaboración	0	0	f3) Fondos Contingentes a Corto Plazo	0	0
d4) Inventario de Materias Primas, Materiales y Suministros para Producción	0	0	f4) Fondos de Fideicomisos, Mandatos y Contratos Análogos a Corto Plazo	0	0
d5) Bienes en Tránsito	0	0	f5) Otros Fondos de Terceros en Garantía y/o Administración a Corto Plazo	0	0
e. Almacenes	0	0	f6) Valores y Bienes en Garantía a Corto Plazo	0	0
f. Estimación por Pérdida o Deterioro de Activos Circulantes (f=f1+f2)	0	0	g. Provisiones a Corto Plazo (g=g1+g2+g3)	732,193	732,193
f1) Estimaciones para Cuentas Incobrables por Derechos a Recibir Efectivo o Equivalentes	0	0	g1) Provisión para Demandas y Juicios a Corto Plazo	732,193	732,193
f2) Estimación por Deterioro de Inventarios	0	0	g2) Provisión para Contingencias a Corto Plazo	0	0
g. Otros Activos Circulantes (g=g1+g2+g3+g4)	19,000	19,000	g3) Otras Provisiones a Corto Plazo	0	0
g1) Valores en Garantía	19,000	19,000	h. Otros Pasivos a Corto Plazo (h=h1+h2+h3)	0	0
g2) Bienes en Garantía (excluye depósitos de fondos)	0	0	h1) Ingresos por Clasificar	0	0
g3) Bienes Derivados de Embargos, Decomisos, Aseguramientos y Dación en Pago	0	0	h2) Recaudación por Participar	0	0
g4) Adquisición con Fondos de Terceros	0	0	h3) Otros Pasivos Circulantes	0	0
IA. Total de Activos Circulantes (IA = a + b + c + d + e + f + g)	3,459,121	2,329,116	IIA. Total de Pasivos Circulantes (IIA = a + b + c + d + e + f + g + h)	2,155,534	2,063,212
Activo No Circulante			Pasivo No Circulante		
a. Inversiones Financieras a Largo Plazo	0	0	a. Cuentas por Pagar a Largo Plazo	0	0
b. Derechos a Recibir Efectivo o Equivalentes a Largo Plazo	0	0	b. Documentos por Pagar a Largo Plazo	0	0
c. Bienes Inmuebles, Infraestructura y Construcciones en Proceso	0	0	c. Deuda Pública a Largo Plazo	0	0
d. Bienes Muebles	4,109,878	4,347,283	d. Pasivos Diferidos a Largo Plazo	0	0
e. Activos Intangibles	150,220	156,929	e. Fondos y Bienes de Terceros en Garantía y/o en Administración a Largo Plazo	0	0
f. Depreciación, Deterioro y Amortización Acumulada de Bienes	-3,391,229	-3,176,503	f. Provisiones a Largo Plazo	0	0
g. Activos Diferidos	0	0	IIIB. Total de Pasivos No Circulantes (IIIB = a + b + c + d + e + f)	0	0
h. Estimación por Pérdida o Deterioro de Activos no Circulantes	0	0	II. Total del Pasivo (II = IIA + IIIB)	2,155,534	2,063,212
i. Otros Activos no Circulantes	0	0	HACIENDA PÚBLICA/PATRIMONIO		
IB. Total de Activos No Circulantes (IB = a + b + c + d + e + f + g + h + i)	868,869	1,327,709	IIIA. Hacienda Pública/Patrimonio Contribuido (IIIA = a + b + c)	0	0
I. Total del Activo (I = IA + IB)	4,327,989	3,656,826	a. Aportaciones	0	0
			b. Donaciones de Capital	0	0
			c. Actualización de la Hacienda Pública/Patrimonio	0	0
			IIIB. Hacienda Pública/Patrimonio Generado (IIIB = a + b + c + d + e)	2,172,455	1,593,614
			a. Resultados del Ejercicio (Ahorro/ Desahorro)	578,865	-102,474
			b. Resultados de Ejercicios Anteriores	1,223,167	1,325,641
			c. Revalúos	0	0
			d. Reservas	0	0
			e. Rectificaciones de Resultados de Ejercicios Anteriores	370,433	370,447
			IIIC. Exceso o Insuficiencia en la Actualización de la Hacienda Pública/Patrimonio (IIIC=a+b)	0	0
			a. Resultado por Posición Monetaria	0	0
			b. Resultado por Tenencia de Activos no Monetarios	0	0
			III. Total Hacienda Pública/Patrimonio (III = IIIA + IIIB + IIIC)	2,172,455	1,593,614
			IV. Total del Pasivo y Hacienda Pública/Patrimonio (IV = II + III)	4,327,989	3,656,826

4

Comisión Estatal de Derechos Humanos Aguascalientes (CEDHA) (a)							
Informe Analítico de la Deuda Pública y Otros Pasivos - LDF							
Del 1 de Enero al 31 de Diciembre de 2021 (b)							
(PESOS)							
Denominación de la Deuda Pública y Otros Pasivos	Saldo al 31 de diciembre de 2020 (d)	Disposiciones del Periodo	Amortizaciones del Periodo	Revaluaciones, Reclasificaciones y Otros Ajustes	Saldo Final del Periodo (h)	Pago de Intereses del Periodo	Pago de Comisiones y demás costos asociados durante el Periodo
(c)	(d)	(e)	(f)	(g)	h=d+e-f+g	(l)	(j)
1. Deuda Pública (1=A+B)	0	0	0	0	0	0	0
A. Corto Plazo (A=a1+a2+a3)	0	0	0	0	0	0	0
a1) Instituciones de Crédito	0	0	0	0	0	0	0
a2) Títulos y Valores	0	0	0	0	0	0	0
a3) Arrendamientos Financieros	0	0	0	0	0	0	0
B. Largo Plazo (B=b1+b2+b3)	0	0	0	0	0	0	0
b1) Instituciones de Crédito	0	0	0	0	0	0	0
b2) Títulos y Valores	0	0	0	0	0	0	0
b3) Arrendamientos Financieros	0	0	0	0	0	0	0
2. Otros Pasivos	2,063,212				2,155,534		
3. Total de la Deuda Pública y Otros Pasivos	2,063,212	0	0	0	2,155,534	0	0
4. Deuda Contingente 1 (informativo)	0	0	0	0	0	0	0
A. Deuda Contingente 1	0				0		
B. Deuda Contingente 2	0				0		
C. Deuda Contingente XX	0				0		
5. Valor de Instrumentos Bono Cupón Cero 2 (Informativo)	0	0	0	0	0	0	0
A. Instrumento Bono Cupón Cero 1	0				0		
B. Instrumento Bono Cupón Cero 2	0				0		
C. Instrumento Bono Cupón Cero XX	0				0		

1. Se refiere a cualquier Financiamiento sin fuente o garantía de pago definida, que sea asumida de manera solidaria o subsidiaria por las Entidades Federativas con sus Municipios, organismos descentralizados y empresas de participación estatal mayoritaria y fideicomisos, locales o municipales, y por los Municipios con sus respectivos organismos descentralizados y empresas de participación municipal mayoritaria.

2. Se refiere al valor del Bono Cupón Cero que respalda el pago de los créditos asociados al mismo (Activo).

Obligaciones a Corto Plazo (k)	Monto Contratado (l)	Plazo Pactado (m)	Tasa de Interés (n)	Comisiones y Costos Relacionados (o)	Tasa Efectiva (p)
6. Obligaciones a Corto Plazo (Informativo)	0	0	0	0	0
A. Crédito 1					
B. Crédito 2					
C. Crédito XX					

Comisión Estatal de Derechos Humanos Aguascalientes (CEDHA) (a)
Balance Presupuestario - LDF
Del 1 de Enero al 31 de Diciembre de 2021 (b)
(PESOS)

Concepto (c)	Estimado/ Aprobado (d)	Devengado	Recaudado/ Pagado
A. Ingresos Totales (A = A1+A2+A3)	19,698,000	19,738,969	19,738,969
A1. Ingresos de Libre Disposición	19,698,000	19,738,969	19,738,969
A2. Transferencias Federales Etiquetadas			
A3. Financiamiento Neto	0	0	0
B. Egresos Presupuestarios¹ (B = B1+B2)	19,698,000	18,701,273	18,372,361
B1. Gasto No Etiquetado (sin incluir Amortización de la Deuda Pública)	19,698,000	18,701,273	18,372,361
B2. Gasto Etiquetado (sin incluir Amortización de la Deuda Pública)			
C. Remanentes del Ejercicio Anterior (C = C1 + C2)	0	103,330	103,330
C1. Remanentes de Ingresos de Libre Disposición aplicados en el periodo	0	103,330	103,330
C2. Remanentes de Transferencias Federales Etiquetadas aplicados en el periodo			
I. Balance Presupuestario (I = A - B + C)	0	1,141,027	1,469,939
II. Balance Presupuestario sin Financiamiento Neto (II = I - A3)	0	1,141,027	1,469,939
III. Balance Presupuestario sin Financiamiento Neto y sin Remanentes del Ejercicio Anterior (III= II - C)	0	1,037,696	1,366,608

Concepto	Aprobado	Devengado	Pagado
E. Intereses, Comisiones y Gastos de la Deuda (E = E1+E2)	0	0	0
E1. Intereses, Comisiones y Gastos de la Deuda con Gasto No Etiquetado			
E2. Intereses, Comisiones y Gastos de la Deuda con Gasto Etiquetado			
IV. Balance Primario (IV = III - E)	0	1,037,696	1,366,608

Concepto	Estimado/ Aprobado	Devengado	Recaudado/ Pagado
F. Financiamiento (F = F1 + F2)	0	0	0
F1. Financiamiento con Fuente de Pago de Ingresos de Libre Disposición			
F2. Financiamiento con Fuente de Pago de Transferencias Federales Etiquetadas			
G. Amortización de la Deuda (G = G1 + G2)	0	0	0
G1. Amortización de la Deuda Pública con Gasto No Etiquetado			
G2. Amortización de la Deuda Pública con Gasto Etiquetado			
A3. Financiamiento Neto (A3 = F - G)	0	0	0

Concepto	Estimado/ Aprobado	Devengado	Recaudado/ Pagado
A1. Ingresos de Libre Disposición	19,698,000	19,738,969	19,738,969
A3.1 Financiamiento Neto con Fuente de Pago de Ingresos de Libre Disposición (A3.1 = F1 - G1)	0	0	0
F1. Financiamiento con Fuente de Pago de Ingresos de Libre Disposición	0	0	0
G1. Amortización de la Deuda Pública con Gasto No Etiquetado	0	0	0
B1. Gasto No Etiquetado (sin incluir Amortización de la Deuda Pública)	19,698,000	18,701,273	18,372,361
C1. Remanentes de Ingresos de Libre Disposición aplicados en el periodo		103,330	103,330
V. Balance Presupuestario de Recursos Disponibles (V = A1 + A3.1 - B1 + C1)	0	1,141,027	1,469,939
VI. Balance Presupuestario de Recursos Disponibles sin Financiamiento Neto (VI = V - A3.1)	0	1,141,027	1,469,939

Concepto	Estimado/ Aprobado	Devengado	Recaudado/ Pagado
A2. Transferencias Federales Etiquetadas	0	0	0
A3.2. Financiamiento Neto con Fuente de Pago de Transferencias Federales Etiquetadas (A3.2 = F2 - G2)	0	0	0
F2. Financiamiento con Fuente de Pago de Transferencias Federales Etiquetadas	0	0	0
G2. Amortización de la Deuda Pública con Gasto Etiquetado	0	0	0
B2. Gasto Etiquetado (sin incluir Amortización de la Deuda Pública)	0	0	0
C2. Remanentes de Transferencias Federales Etiquetadas aplicados en el periodo		0	0
VII. Balance Presupuestario de Recursos Etiquetados (VII = A2 + A3.2 - B2 + C2)	0	0	0
VIII. Balance Presupuestario de Recursos Etiquetados sin Financiamiento Neto (VIII = VII - A3.2)	0	0	0

Comisión Estatal de Derechos Humanos Aguascalientes (CEDHA) (a)
 Estado Analítico de Ingresos Detallado - LDF
 Del 1 de Enero al 31 de Diciembre de 2021 (b)
 (PESOS)

Concepto (c)	Ingreso					Diferencia (e)
	Estimado (d)	Ampliaciones/ (Reducciones)	Modificado	Devengado	Recaudado	
Ingresos de Libre Disposición						
A. Impuestos			0			0
B. Cuotas y Aportaciones de Seguridad Social			0			0
C. Contribuciones de Mejoras			0			0
D. Derechos			0			0
E. Productos	48,127	94,830	142,957	74,498	74,498	26,371
F. Aprovechamientos			0			0
G. Ingresos por Ventas de Bienes y Prestación Servicios	160,873	15,888	176,761	175,471	175,471	14,598
H. Participaciones (H=h1+h2+h3+h4+h5+h6+h7+h8+h9+h10+h11)	0	0	0	0	0	0
h1) Fondo General de Participaciones			0			0
h2) Fondo de Fomento Municipal			0			0
h3) Fondo de Fiscalización y Recaudación			0			0
h4) Fondo de Compensación			0			0
h5) Fondo de Extracción de Hidrocarburos			0			0
h6) Impuesto Especial Sobre Producción y Servicios			0			0
h7) 0.136% de la Recaudación Federal Participable			0			0
h8) 3.17% Sobre Extracción de Petróleo			0			0
h9) Gasolinas y Diésel			0			0
h10) Fondo del Impuesto Sobre la Renta			0			0
h11) Fondo de Estabilización de los Ingresos de las Entidades Federativas			0			0
I. Incentivos Derivados de la Colaboración Fiscal (I=i1+i2+i3+i4+i5)	0	0	0	0	0	0
i1) Tenencia o Uso de Vehículos			0			0
i2) Fondo de Compensación ISAN			0			0
i3) Impuesto Sobre Automóviles Nuevos			0			0
i4) Fondo de Compensación de Repecos-Intermedios			0			0
i5) Otros Incentivos Económicos			0			0
J. Transferencias y Asignaciones	19,489,000	161,875	19,650,875	19,489,000	19,489,000	0
K. Convenios	0	0	0	0	0	0
k1) Otros Convenios y Subsidios			0			0
L. Otros Ingresos de Libre Disposición (L=l1+l2)	0	0	0	0	0	0
l1) Participaciones en Ingresos Locales			0			0
l2) Otros Ingresos de Libre Disposición			0			0
I. Total de Ingresos de Libre Disposición (I=A+B+C+D+E+F+G+H+I+J+K+L)	19,698,000	272,593	19,970,593	19,738,969	19,738,969	
Ingresos Excedentes de Ingresos de Libre Disposición						40,969
Transferencias Federales Etiquetadas						
A. Aportaciones (A=a1+a2+a3+a4+a5+a6+a7+a8)	0	0	0	0	0	0
a1) Fondo de Aportaciones para la Nómina Educativa y Gasto Operativo			0			0
a2) Fondo de Aportaciones para los Servicios de Salud			0			0
a3) Fondo de Aportaciones para la Infraestructura Social			0			0
a4) Fondo de Aportaciones para el Fortalecimiento de los Municipios y de las Demarcaciones Territoriales del Distrito Federal			0			0
a5) Fondo de Aportaciones Múltiples			0			0
a6) Fondo de Aportaciones para la Educación Tecnológica y de Adultos			0			0
a7) Fondo de Aportaciones para la Seguridad Pública de los Estados y del Distrito Federal			0			0
a8) Fondo de Aportaciones para el Fortalecimiento de las Entidades Federativas			0			0
B. Convenios (B=b1+b2+b3+b4)	0	0	0	0	0	0
b1) Convenios de Protección Social en Salud			0			0
b2) Convenios de Descentralización			0			0
b3) Convenios de Reasignación			0			0
b4) Otros Convenios y Subsidios			0			0
C. Fondos Distintos de Aportaciones (C=c1+c2)	0	0	0	0	0	0
c1) Fondo para Entidades Federativas y Municipios Productores de Hidrocarburos			0			0
c2) Fondo Minero			0			0
D. Transferencias, Asignaciones, Subsidios y Subvenciones, y Pensiones y Jubilaciones			0			0
E. Otras Transferencias Federales Etiquetadas			0			0
II. Total de Transferencias Federales Etiquetadas (II = A + B + C + D + E)	0	0	0	0	0	0
III. Ingresos Derivados de Financiamientos (III = A)	0	0	0	0	0	0
A. Ingresos Derivados de Financiamientos			0			0

Comisión Estatal de Derechos Humanos Aguascalientes (CEDHA) (a)
 Estado Analítico de Ingresos Detallado - LDF
 Del 1 de Enero al 31 de Diciembre de 2021 (b)
 (PESOS)

Concepto (c)	Ingreso					Diferencia (e)
	Estimado (d)	Ampliaciones/ (Reducciones)	Modificado	Devengado	Recaudado	
IV. Total de Ingresos (IV = I + II + III)	19,698,000	272,593	19,970,593	19,738,969	19,738,969	0
Datos Informativos						
1. Ingresos Derivados de Financiamientos con Fuente de Pago de Ingresos de Libre Disposición			0			0
2. Ingresos Derivados de Financiamientos con Fuente de Pago de Transferencias Federales Etiquetadas			0			0
3. Ingresos Derivados de Financiamientos (3 = 1 + 2)	0	0	0	0	0	0

Comisión Estatal de Derechos Humanos Aguascalientes (CEDHA) (a)
 Estado Analítico del Ejercicio del Presupuesto de Egresos Detallado - LDF
 Clasificación por Objeto del Gasto (Capítulo y Concepto)
 Del 1 de Enero al 31 de Diciembre de 2021 (b)
 (PESOS)

Concepto (c)	Egresos					Subejercicio (e)
	Aprobado (d)	Ampliaciones/ (Reducciones)	Modificado	Devengado	Pagado	
I. Gasto No Etiquetado (I=A+B+C+D+E+F+G+H+I)	19,698,000	272,593	19,970,593	18,701,273	18,372,361	1,269,320
A. Servicios Personales (A=a1+a2+a3+a4+a5+a6+a7)	18,021,900	0	18,021,900	17,147,876	16,943,723	874,224
a1) Remuneraciones al Personal de Carácter Permanente	9,521,100	403,950	9,925,050	9,591,700	9,591,700	333,350
a2) Remuneraciones al Personal de Carácter Transitorio			0			0
a3) Remuneraciones Adicionales y Especiales	3,624,800	-332,187	3,292,413	3,049,883	3,049,883	242,530
a4) Seguridad Social	3,228,100	124,875	3,352,775	3,224,116	3,188,487	126,659
a5) Otras Prestaciones Sociales y Económicas	1,434,100	-63,329	1,370,771	1,281,977	1,113,654	88,794
a6) Previsiones	216,000	-133,109	82,891	0	0	82,891
a7) Pago de Estímulos a Servidores Públicos			0			0
B. Materiales y Suministros (B=b1+b2+b3+b4+b5+b6+b7+b8+b9)	244,400	-13,710	230,690	197,449	186,283	33,241
b1) Materiales de Administración, Emisión de Documentos y Artículos Oficiales	88,500	-10,000	78,500	72,000	72,000	6,500
b2) Alimentos y Utensilios	13,700	0	13,700	9,138	9,138	4,562
b3) Materias Primas y Materiales de Producción y Comercialización			0			0
b4) Materiales y Artículos de Construcción y de Reparación			0			0
b5) Productos Químicos, Farmacéuticos y de Laboratorio	1,000	0	1,000	996	996	4
b6) Combustibles, Lubricantes y Aditivos	125,100	-20,000	105,100	100,978	89,813	4,122
b7) Vestuario, Blancos, Prendas de Protección y Artículos Deportivos			0			0
b8) Materiales y Suministros Para Seguridad			0			0
b9) Herramientas, Refacciones y Accesorios Menores	16,100	16,290	32,390	14,335	14,335	18,054
C. Servicios Generales (C=c1+c2+c3+c4+c5+c6+c7+c8+c9)	1,342,050	178,875	1,518,925	1,284,054	1,170,260	234,872
c1) Servicios Básicos	154,350	-16,500	137,850	128,537	128,537	9,313
c2) Servicios de Arrendamiento	408,000	-2,352	405,648	403,296	403,296	2,352
c3) Servicios Profesionales, Científicos, Técnicos y Otros Servicios	87,720	4,382	92,102	55,367	6,847	36,735
c4) Servicios Financieros, Bancarios y Comerciales	75,548	-11,780	63,768	63,650	63,650	118
c5) Servicios de Instalación, Reparación, Mantenimiento y Conservación	68,652	30,250	98,902	80,718	80,718	18,184
c6) Servicios de Comunicación Social y Publicidad	9,000	35,099	44,099	8,099	8,099	36,000
c7) Servicios de Traslado y Viáticos	10,100	12,000	22,100	19,369	19,369	2,731
c8) Servicios Oficiales	108,000	135,776	243,776	170,475	170,475	73,301
c9) Otros Servicios Generales	420,680	-10,000	410,680	354,543	289,469	56,137
D. Transferencias, Asignaciones, Subsidios y Otras Ayudas (D=d1+d2+d3+d4+d5+d6+d7+d8+d9)	10,000	0	10,000	9,879	9,879	121
d1) Transferencias Internas y Asignaciones al Sector Público			0			0
d2) Transferencias al Resto del Sector Público			0			0
d3) Subsidios y Subvenciones			0			0
d4) Ayudas Sociales	10,000	0	10,000	9,879	9,879	121
d5) Pensiones y Jubilaciones			0			0
d6) Transferencias a Fideicomisos, Mandatos y Otros Análogos			0			0
d7) Transferencias a la Seguridad Social			0			0
d8) Donativos			0			0
d9) Transferencias al Exterior			0			0
E. Bienes Muebles, Inmuebles e Intangibles (E=e1+e2+e3+e4+e5+e6+e7+e8+e9)	79,650	109,428	189,078	62,216	62,216	126,862
e1) Mobiliario y Equipo de Administración	0	89,428	89,428	34,410	34,410	55,018
e2) Mobiliario y Equipo Educativo y Recreativo			0			0
e3) Equipo e Instrumental Médico y de Laboratorio			0			0
e4) Vehículos y Equipo de Transporte			0			0
e5) Equipo de Defensa y Seguridad			0			0
e6) Maquinaria, Otros Equipos y Herramientas			0			0
e7) Activos Biológicos			0			0
e8) Bienes Inmuebles			0			0
e9) Activos Intangibles	79,650	20,000	99,650	27,806	27,806	71,844
F. Inversión Pública (F=f1+f2+f3)	0	0	0	0	0	0
f1) Obra Pública en Bienes de Dominio Público			0			0
f2) Obra Pública en Bienes Propios			0			0
f3) Proyectos Productivos y Acciones de Fomento			0			0
G. Inversiones Financieras y Otras Provisiones (G=g1+g2+g3+g4+g5+g6+g7)	0	0	0	0	0	0
g1) Inversiones Para el Fomento de Actividades Productivas			0			0
g2) Acciones y Participaciones de Capital			0			0
g3) Compra de Títulos y Valores			0			0
g4) Concesión de Préstamos			0			0
g5) Inversiones en Fideicomisos, Mandatos y Otros Análogos			0			0
g6) Fideicomiso de Desastres Naturales (Informativo)			0			0
g7) Otras Inversiones Financieras			0			0
g8) Provisiones para Contingencias y Otras Erogaciones Especiales			0			0
H. Participaciones y Aportaciones (H=h1+h2+h3)	0	0	0	0	0	0
h1) Participaciones			0			0
h2) Aportaciones			0			0
h3) Convenios			0			0
I. Deuda Pública (I=i1+i2+i3+i4+i5+i6+i7)	0	0	0	0	0	0
i1) Amortización de la Deuda Pública			0			0
i2) Intereses de la Deuda Pública			0			0
i3) Comisiones de la Deuda Pública			0			0
i4) Gastos de la Deuda Pública			0			0
i5) Costo por Coberturas			0			0
i6) Apoyos Financieros			0			0
i7) Adeudos de Ejercicios Fiscales Anteriores (ADEFAS)			0			0

M

Comisión Estatal de Derechos Humanos Aguascalientes (CEDHA) (a)
 Estado Analítico del Ejercicio del Presupuesto de Egresos Detallado - LDF
 Clasificación por Objeto del Gasto (Capítulo y Concepto)
 Del 1 de Enero al 31 de Diciembre de 2021 (b)
 (PESOS)

Concepto (c)	Egresos					Subejercicio (e)
	Aprobado (d)	Ampliaciones/ (Reducciones)	Modificado	Devengado	Pagado	
II. Gasto Etiquetado ((I=A+B+C+D+E+F+G+H+I))	0	0	0	0	0	0
A. Servicios Personales (A=a1+a2+a3+a4+a5+a6+a7)	0	0	0	0	0	0
a1) Remuneraciones al Personal de Carácter Permanente	0	0	0	0	0	0
a2) Remuneraciones al Personal de Carácter Transitorio	0	0	0	0	0	0
a3) Remuneraciones Adicionales y Especiales	0	0	0	0	0	0
a4) Seguridad Social	0	0	0	0	0	0
a5) Otras Prestaciones Sociales y Económicas	0	0	0	0	0	0
a6) Previsiones	0	0	0	0	0	0
a7) Pago de Estímulos a Servidores Públicos	0	0	0	0	0	0
B. Materiales y Suministros (B=b1+b2+b3+b4+b5+b6+b7+b8+b9)	0	0	0	0	0	0
b1) Materiales de Administración, Emisión de Documentos y Artículos Oficiales	0	0	0	0	0	0
b2) Alimentos y Utensilios	0	0	0	0	0	0
b3) Materias Primas y Materiales de Producción y Comercialización	0	0	0	0	0	0
b4) Materiales y Artículos de Construcción y de Reparación	0	0	0	0	0	0
b5) Productos Químicos, Farmacéuticos y de Laboratorio	0	0	0	0	0	0
b6) Combustibles, Lubricantes y Aditivos	0	0	0	0	0	0
b7) Vestuario, Blancos, Prendas de Protección y Artículos Deportivos	0	0	0	0	0	0
b8) Materiales y Suministros Para Seguridad	0	0	0	0	0	0
b9) Herramientas, Refacciones y Accesorios Menores	0	0	0	0	0	0
C. Servicios Generales (C=c1+c2+c3+c4+c5+c6+c7+c8+c9)	0	0	0	0	0	0
c1) Servicios Básicos	0	0	0	0	0	0
c2) Servicios de Arrendamiento	0	0	0	0	0	0
c3) Servicios Profesionales, Científicos, Técnicos y Otros Servicios	0	0	0	0	0	0
c4) Servicios Financieros, Bancarios y Comerciales	0	0	0	0	0	0
c5) Servicios de Instalación, Reparación, Mantenimiento y Conservación	0	0	0	0	0	0
c6) Servicios de Comunicación Social y Publicidad	0	0	0	0	0	0
c7) Servicios de Traslado y Viáticos	0	0	0	0	0	0
c8) Servicios Oficiales	0	0	0	0	0	0
c9) Otros Servicios Generales	0	0	0	0	0	0
D. Transferencias, Asignaciones, Subsidios y Otras Ayudas (D=d1+d2+d3+d4+d5+d6+d7+d8+d9)	0	0	0	0	0	0
d1) Transferencias Internas y Asignaciones al Sector Público	0	0	0	0	0	0
d2) Transferencias al Resto del Sector Público	0	0	0	0	0	0
d3) Subsidios y Subvenciones	0	0	0	0	0	0
d4) Ayudas Sociales	0	0	0	0	0	0
d5) Pensiones y Jubilaciones	0	0	0	0	0	0
d6) Transferencias a Fideicomisos, Mandatos y Otros Análogos	0	0	0	0	0	0
d7) Transferencias a la Seguridad Social	0	0	0	0	0	0
d8) Donativos	0	0	0	0	0	0
d9) Transferencias al Exterior	0	0	0	0	0	0
E. Bienes Muebles, Inmuebles e Intangibles (E=e1+e2+e3+e4+e5+e6+e7+e8+e9)	0	0	0	0	0	0
e1) Mobiliario y Equipo de Administración	0	0	0	0	0	0
e2) Mobiliario y Equipo Educativo y Recreativo	0	0	0	0	0	0
e3) Equipo e Instrumental Médico y de Laboratorio	0	0	0	0	0	0
e4) Vehículos y Equipo de Transporte	0	0	0	0	0	0
e5) Equipo de Defensa y Seguridad	0	0	0	0	0	0
e6) Maquinaria, Otros Equipos y Herramientas	0	0	0	0	0	0
e7) Activos Biológicos	0	0	0	0	0	0
e8) Bienes Inmuebles	0	0	0	0	0	0
e9) Activos Intangibles	0	0	0	0	0	0
F. Inversión Pública (F=f1+f2+f3)	0	0	0	0	0	0
f1) Obra Pública en Bienes de Dominio Público	0	0	0	0	0	0
f2) Obra Pública en Bienes Propios	0	0	0	0	0	0
f3) Proyectos Productivos y Acciones de Fomento	0	0	0	0	0	0
G. Inversiones Financieras y Otras Provisiones (G=g1+g2+g3+g4+g5+g6+g7)	0	0	0	0	0	0
g1) Inversiones Para el Fomento de Actividades Productivas	0	0	0	0	0	0
g2) Acciones y Participaciones de Capital	0	0	0	0	0	0
g3) Compra de Títulos y Valores	0	0	0	0	0	0
g4) <i>Concesión de Préstamos</i>	0	0	0	0	0	0
g5) Inversiones en Fideicomisos, Mandatos y Otros Análogos	0	0	0	0	0	0
Fideicomiso de Desastres Naturales (Informativo)	0	0	0	0	0	0
g6) Otras Inversiones Financieras	0	0	0	0	0	0
g7) Provisiones para Contingencias y Otras Erogaciones Especiales	0	0	0	0	0	0
H. Participaciones y Aportaciones (H=h1+h2+h3)	0	0	0	0	0	0
h1) Participaciones	0	0	0	0	0	0
h2) Aportaciones	0	0	0	0	0	0
h3) Convenios	0	0	0	0	0	0
I. Deuda Pública (I=i1+i2+i3+i4+i5+i6+i7)	0	0	0	0	0	0
i1) Amortización de la Deuda Pública	0	0	0	0	0	0
i2) Intereses de la Deuda Pública	0	0	0	0	0	0
i3) Comisiones de la Deuda Pública	0	0	0	0	0	0
i4) Gastos de la Deuda Pública	0	0	0	0	0	0
i5) Costo por Coberturas	0	0	0	0	0	0
i6) Apoyos Financieros	0	0	0	0	0	0
i7) Adeudos de Ejercicios Fiscales Anteriores (ADEFAS)	0	0	0	0	0	0
III. Total de Egresos (III = I + II)	19,698,000	272,593	19,970,593	18,701,273	18,372,361	1,269,320

4

Comisión Estatal de Derechos Humanos Aguascalientes (CEDHA) (a)
 Estado Analítico del Ejercicio del Presupuesto de Egresos Detallado - LDF
 Clasificación Administrativa
 Del 1 de Enero al 31 de Diciembre de 2021 (b)
 (PESOS)

Concepto (c)	Egresos					Subejercicio (e)
	Aprobado (d)	Ampliaciones/ (Reducciones)	Modificado	Devengado	Pagado	
I. Gasto No Etiquetado (I=A+B+C+D+E+F+G+H)	19,698,000	272,593	19,970,593	18,701,273	18,372,361	1,269,320
PRESIDENCIA	2,149,332	333,711	2,483,043	2,159,855	1,991,531	323,189
SECRETARIA GENERAL	2,041,289	-62,099	1,979,190	1,967,690	1,967,690	11,500
VISITADURIA	4,903,448	7,478	4,910,926	4,623,295	4,623,295	287,631
COMUNICACIÓN	999,692	-39,583	960,109	863,850	863,850	96,258
ADMINISTRACION	6,912,664	322,880	7,235,544	6,814,353	6,653,765	421,190
EDUCACION	971,325	3,503	974,828	965,351	965,351	9,478
CONTRALORIA INTERNA	451,538	-239,649	211,890	158,061	158,061	53,828
SEGUIMIENTO VINCULACION Y TRANSPARENCIA	1,268,713	-53,650	1,215,063	1,148,817	1,148,817	66,246
II. Gasto Etiquetado (II=A+B+C+D+E+F+G+H)	0	0	0	0	0	0
PRESIDENCIA	0	0	0	0	0	0
SECRETARIA GENERAL	0	0	0	0	0	0
VISITADURIA	0	0	0	0	0	0
COMUNICACIÓN	0	0	0	0	0	0
ADMINISTRACION	0	0	0	0	0	0
EDUCACION	0	0	0	0	0	0
CONTRALORIA INTERNA	0	0	0	0	0	0
SEGUIMIENTO VINCULACION Y TRANSPARENCIA	0	0	0	0	0	0
III. Total de Egresos (III = I + II)	19,698,000	272,593	19,970,593	18,701,273	18,372,361	1,269,320

Comisión Estatal de Derechos Humanos Aguascalientes (CEDHA) (a)
 Estado Analítico del Ejercicio del Presupuesto de Egresos Detallado - LDF
 Clasificación Funcional (Finalidad y Función)
 Del 1 de Enero al 31 de Diciembre de 2021 (b)
 (PESOS)

Concepto (c)	Egresos					Subejercicio (e)
	Aprobado (d)	Ampliaciones/ (Reducciones)	Modificado	Devengado	Pagado	
I. Gasto No Etiquetado (I=A+B+C+D)	19,698,000	272,593	19,970,593	18,701,273	18,372,361	1,269,320
A. Gobierno (A=a1+a2+a3+a4+a5+a6+a7+a8)	19,698,000	272,593	19,970,593	18,701,273	18,372,361	1,269,320
a1) Legislación			0			0
a2) Justicia	19,698,000	272,593	19,970,593	18,701,273	18,372,361	1,269,320
a3) Coordinación de la Política de Gobierno			0			0
a4) Relaciones Exteriores			0			0
a5) Asuntos Financieros y Hacendarios			0			0
a6) Seguridad Nacional			0			0
a7) Asuntos de Orden Público y de Seguridad Interior			0			0
a8) Otros Servicios Generales			0			0
B. Desarrollo Social (B=b1+b2+b3+b4+b5+b6+b7)	0	0	0	0	0	0
b1) Protección Ambiental			0			0
b2) Vivienda y Servicios a la Comunidad			0			0
b3) Salud			0			0
b4) Recreación, Cultura y Otras Manifestaciones Sociales			0			0
b5) Educación			0			0
b6) Protección Social			0			0
b7) Otros Asuntos Sociales			0			0
C. Desarrollo Económico (C=c1+c2+c3+c4+c5+c6+c7+c8+c9)	0	0	0	0	0	0
c1) Asuntos Económicos, Comerciales y Laborales en General			0			0
c2) Agropecuaria, Silvicultura, Pesca y Caza			0			0
c3) Combustibles y Energía			0			0
c4) Minería, Manufacturas y Construcción			0			0
c5) Transporte			0			0
c6) Comunicaciones			0			0
c7) Turismo			0			0
c8) Ciencia, Tecnología e Innovación			0			0
c9) Otras Industrias y Otros Asuntos Económicos			0			0
D. Otras No Clasificadas en Funciones Anteriores (D=d1+d2+d3+d4)	0	0	0	0	0	0
d1) Transacciones de la Deuda Pública / Costo Financiero de la Deuda			0			0
d2) Transferencias, Participaciones y Aportaciones Entre Diferentes Niveles y Ordenes de Gobierno			0			0
d3) Saneamiento del Sistema Financiero			0			0
d4) Aduenos de Ejercicios Fiscales Anteriores			0			0
II. Gasto Etiquetado (II=A+B+C+D)	0	0	0	0	0	0
A. Gobierno (A=a1+a2+a3+a4+a5+a6+a7+a8)	0	0	0	0	0	0
a1) Legislación			0			0
a2) Justicia			0			0
a3) Coordinación de la Política de Gobierno			0			0
a4) Relaciones Exteriores			0			0
a5) Asuntos Financieros y Hacendarios			0			0
a6) Seguridad Nacional			0			0
a7) Asuntos de Orden Público y de Seguridad Interior			0			0
a8) Otros Servicios Generales			0			0
B. Desarrollo Social (B=b1+b2+b3+b4+b5+b6+b7)	0	0	0	0	0	0
b1) Protección Ambiental			0			0
b2) Vivienda y Servicios a la Comunidad			0			0
b3) Salud			0			0
b4) Recreación, Cultura y Otras Manifestaciones Sociales			0			0
b5) Educación			0			0
b6) Protección Social			0			0
b7) Otros Asuntos Sociales			0			0
C. Desarrollo Económico (C=c1+c2+c3+c4+c5+c6+c7+c8+c9)	0	0	0	0	0	0
c1) Asuntos Económicos, Comerciales y Laborales en General			0			0
c2) Agropecuaria, Silvicultura, Pesca y Caza			0			0
c3) Combustibles y Energía			0			0
c4) Minería, Manufacturas y Construcción			0			0
c5) Transporte			0			0
c6) Comunicaciones			0			0
c7) Turismo			0			0
c8) Ciencia, Tecnología e Innovación			0			0
c9) Otras Industrias y Otros Asuntos Económicos			0			0

Comisión Estatal de Derechos Humanos Aguascalientes (CEDHA) (a)
 Estado Analítico del Ejercicio del Presupuesto de Egresos Detallado - LDF
 Clasificación Funcional (Finalidad y Función)
 Del 1 de Enero al 31 de Diciembre de 2021 (b)
 (PESOS)

Concepto (c)	Egresos					Subejercicio (e)
	Aprobado (d)	Ampliaciones/ (Reducciones)	Modificado	Devengado	Pagado	
D. Otras No Clasificadas en Funciones Anteriores (D=d1+d2+d3+d4)	0	0	0	0	0	0
d1) Transacciones de la Deuda Pública / Costo Financiero de la Deuda			0			0
d2) Transferencias, Participaciones y Aportaciones Entre Diferentes Niveles y Ordenes de Gobierno			0			0
d3) Saneamiento del Sistema Financiero			0			0
d4) Adeudos de Ejercicios Fiscales Anteriores			0			0
III. Total de Egresos (III = I + II)	-19,698,000	272,593	-19,970,593	-18,701,273	18,372,361	1,269,320

4

Comisión Estatal de Derechos Humanos Aguascalientes (CEDHA) (a)
 Estado Analítico del Ejercicio del Presupuesto de Egresos Detallado - LDF
 Clasificación de Servicios Personales por Categoría
 Del 1 de Enero al 31 de Diciembre de 2021 (b)
 (PESOS)

Concepto (c)	Egresos					Subejercicio (e)
	Aprobado (d)	Ampliaciones/ (Reducciones)	Modificado	Devengado	Pagado	
I. Gasto No Etiquetado (I=A+B+C+D+E+F)	18,021,900	0	18,021,900	17,147,676	16,943,723	874,224
A. Personal Administrativo y de Servicio Público	18,021,900	0	18,021,900	17,147,676	16,943,723	874,224
B. Magisterio			0			0
C. Servicios de Salud (C=c1+c2)	0	0	0	0	0	0
c1) Personal Administrativo			0			0
c2) Personal Médico, Paramédico y afin			0			0
D. Seguridad Pública			0			0
E. Gastos asociados a la implementación de nuevas leyes federales o reformas a las mismas (E = e1 + e2)	0	0	0	0	0	0
e1) Nombre del Programa o Ley 1			0			0
e2) Nombre del Programa o Ley 2			0			0
F. Sentencias laborales definitivas			0			0
II. Gasto Etiquetado (II=A+B+C+D+E+F)	0	0	0	0	0	0
A. Personal Administrativo y de Servicio Público			0			0
B. Magisterio			0			0
C. Servicios de Salud (C=c1+c2)	0	0	0	0	0	0
c1) Personal Administrativo			0			0
c2) Personal Médico, Paramédico y afin			0			0
D. Seguridad Pública			0			0
E. Gastos asociados a la implementación de nuevas leyes federales o reformas a las mismas (E = e1 + e2)	0	0	0	0	0	0
e1) Nombre del Programa o Ley 1			0			0
e2) Nombre del Programa o Ley 2			0			0
F. Sentencias laborales definitivas			0			0
III. Total del Gasto en Servicios Personales (III = I + II)	18,021,900	0	18,021,900	17,147,676	16,943,723	874,224

Comisión Estatal de Derechos Humanos del Estado de Aguascalientes
Guía de Cumplimiento de la Ley de Disciplina Financiera de las Entidades Federativas y Municipios
Del 1 de enero al 31 de diciembre de 2021 (b)

Indicadores de Observancia (c)	Implementación		Resultado		Fundamento (h)	Comentarios (i)
	SI	NO	Monto o valor (f)	Unidad (pesos/porcentaje) (g)		
	Mecanismo de Verificación (d)	Fecha estimada de cumplimiento (e)				
INDICADORES PRESUPUESTARIOS						
A. INDICADORES CUANTITATIVOS						
1 Balance Presupuestario Sostenible (j)						
a. Propuesto	Iniciativa de Ley de Ingresos y Proyecto de Presupuesto de Egresos		0	pesos	Art. 6 y 19 de la LDF	
b. Estimada/Aprobado	Ley de Ingresos y Presupuesto de Egresos		0	pesos	Art. 6 y 19 de la LDF	
c. Devengado	Cuenta Pública / Formato 4 LDF		1,141,027	pesos	Art. 6 y 19 de la LDF	www.dhags.org
2 Balance Presupuestario de Recursos Disponibles Sostenible (k)						
a. Propuesto	Iniciativa de Ley de Ingresos y Proyecto de Presupuesto de Egresos		0	pesos	Art. 6 y 19 de la LDF	N.A.
b. Estimada/Aprobado	Ley de Ingresos y Presupuesto de Egresos		0	pesos	Art. 6 y 19 de la LDF	N.A.
c. Devengado	Cuenta Pública / Formato 4 LDF		1,141,027	pesos	Art. 6 y 19 de la LDF	www.dhags.org
3 Financiamiento Neto dentro del Techo de Financiamiento Neto (l)						
a. Propuesto	Iniciativa de Ley de Ingresos			pesos	Art. 6, 19 y 46 de la LDF	N.A.
b. Estimada	Ley de Ingresos			pesos	Art. 6, 19 y 46 de la LDF	N.A.
c. Devengado	Cuenta Pública / Formato 4 LDF			pesos	Art. 6, 19 y 46 de la LDF	N.A.
4 Recursos destinados a la atención de desastres naturales						
a. Asignación al fideicomiso para desastres naturales (m)						
a. 1 Aprobado	Reporte Trim. Formato 6 a)			pesos	Art. 9 de la LDF	N.A.
a. 2 Pagado	Cuenta Pública / Formato 6 a)			pesos	Art. 9 de la LDF	N.A.
b. Aportación promedio realizada por la Entidad Federativa durante los 5 ejercicios previos, para infraestructura dañada por desastres naturales (n)	Autorizaciones de recursos aprobados por el FONDEN			pesos	Art. 9 de la LDF	N.A.
c. Saldo del fideicomiso para desastres naturales (o)	Cuenta Pública / Auxiliar de Cuentas			pesos	Art. 9 de la LDF	N.A.
d. Costo promedio de los últimos 5 ejercicios de la reconstrucción de infraestructura dañada por desastres naturales (p)	Autorizaciones de recursos aprobados por el FONDEN			pesos	Art. 9 de la LDF	N.A.
5 Techo para servicios personales (q)						
a. Asignación en el Presupuesto de Egresos	Reporte Trim. Formato 6 d)		18,021,900	pesos	Art. 10 y 21 de la LDF	www.dhags.org
b. Devengado	Reporte Trim. Formato 6 d)		17,147,676	pesos	Art. 13 fracc. V y 21 de la LDF	www.dhags.org
6 Previsiones de gasto para compromisos de pago derivados de APPs (r)						
a. Asignación en el Presupuesto de Egresos	Presupuesto de Egresos		0	pesos	Art. 11 y 21 de la LDF	N.A.
7 Techo de ADEFAS para el ejercicio fiscal (s)						
a. Propuesto	Proyecto de Presupuesto de Egresos		0	pesos	Art. 12 y 20 de la LDF	N.A.
b. Aprobado	Reporte Trim. Formato 6 a)		0	pesos	Art. 12 y 20 de la LDF	N.A.
c. Devengado	Cuenta Pública / Formato 6 a)		0	pesos	Art. 12 y 20 de la LDF	N.A.
B. INDICADORES CUALITATIVOS						
1 Iniciativa de Ley de Ingresos y Proyecto de Presupuesto de Egresos						
a. Objetivos anuales, estrategias y metas para el ejercicio fiscal (t)	Iniciativa de Ley de Ingresos y Proyecto de Presupuesto de Egresos				Art. 5 y 18 de la LDF	N.A.
b. Proyecciones de ejercicios posteriores (u)	Iniciativa de Ley de Ingresos y Proyecto de Presupuesto de Egresos / Formatos 7 a) y b)				Art. 5 y 18 de la LDF	N.A.
c. Descripción de riesgos relevantes y propuestas de acción para enfrentarlos (v)	Iniciativa de Ley de Ingresos y Proyecto de Presupuesto de Egresos				Art. 5 y 18 de la LDF	N.A.
d. Resultados de ejercicios fiscales anteriores y el ejercicio fiscal en cuestión (w)	Iniciativa de Ley de Ingresos y Proyecto de Presupuesto de Egresos / Formatos 7 c) y d)				Art. 5 y 18 de la LDF	N.A.
e. Estudio actuarial de las pensiones de sus trabajadores (x)	Proyecto de Presupuesto de Egresos / Formato 8				Art. 5 y 18 de la LDF	N.A.

2 Balance Presupuestario de Recursos Disponibles, en caso de ser negativo							
a.	Razones excepcionales que justifican el Balance Presupuestario de Recursos Disponibles negativo (y)	Iniciativa de Ley de Ingresos o Proyecto de Presupuesto de Egresos				Art. 6 y 19 de la LDF	N.A.
b.	Fuente de recursos para cubrir el Balance Presupuestario de Recursos Disponibles negativo (z)	Iniciativa de Ley de Ingresos o Proyecto de Presupuesto de Egresos				Art. 6 y 19 de la LDF	N.A.
c.	Número de ejercicios fiscales y acciones necesarias para cubrir el Balance Presupuestario de Recursos Disponibles negativo (aa)	Iniciativa de Ley de Ingresos o Proyecto de Presupuesto de Egresos				Art. 6 y 19 de la LDF	N.A.
d.	Informes Trimestrales sobre el avance de las acciones para recuperar el Balance Presupuestario de Recursos Disponibles (bb)	Reporte Trim. y Cuenta Pública				Art. 6 y 19 de la LDF	N.A.

3 Servicios Personales							
a.	Remuneraciones de los servidores públicos (cc)	Proyecto de Presupuesto			17,805,900	Art. 10 y 21 de la LDF	
b.	Previsiones salariales y económicas para cubrir incrementos salariales, creación de plazas y otros (dd)	Proyecto de Presupuesto			216,000	Art. 10 y 21 de la LDF	

INDICADORES DEL EJERCICIO PRESUPUESTARIO

A. INDICADORES CUANTITATIVOS

1 Ingresos Excedentes derivados de Ingresos de Libre Disposición							
a.	Monto de Ingresos Excedentes derivados de ILD (ee)	Cuenta Pública / Formato 5			40969	pesos	Art. 14 y 21 de la LDF www.dhags.org
b.	Monto de Ingresos Excedentes derivados de ILD destinados al fin del A.14, fracción I de la LDF (ff)	Cuenta Pública				pesos	Art. 14 y 21 de la LDF
c.	Monto de Ingresos Excedentes derivados de ILD destinados al fin del A.14, fracción II, a) de la LDF (gg)	Cuenta Pública			40969	pesos	Art. 14 y 21 de la LDF
d.	Monto de Ingresos Excedentes derivados de ILD destinados al fin del A.14, fracción II, b) de la LDF (hh)	Cuenta Pública				pesos	Art. 14 y 21 de la LDF
e.	Monto de Ingresos Excedentes derivados de ILD destinados al fin del artículo noveno transitorio de la LDF (ii)					pesos	Art. Noveno Transitorio de la LDF
f.	Monto de Ingresos Excedentes derivados de ILD destinados al fin señalado por el Artículo 14, párrafo segundo y en el artículo 21 y Noveno Transitorio de la LDF (jj)						Art. 14 y 21 de la LDF
g.	Monto de Ingresos Excedentes derivados de ILD en un nivel de endeudamiento sostenible de acuerdo al Sistema de Alertas hasta por el 5% de los recursos para cubrir el Gasto Corriente (kk)						Art. 14 y 21 de la LDF

B. INDICADORES CUALITATIVOS

1	Análisis Costo-Beneficio para programas o proyectos de inversión mayores a 10 millones de UDIS (ll)	Página de internet de la Secretaría de Finanzas o Tesorería Municipal					Art. 13 frac. III y 21 de la LDF N.A.
2	Análisis de conveniencia y análisis de transferencia de riesgos de los proyectos APPs (mm)	Página de internet de la Secretaría de Finanzas o Tesorería Municipal					Art. 13 frac. III y 21 de la LDF N.A.
3	Identificación de población objetivo, destino y temporalidad de subsidios (nn)	Página de internet de la Secretaría de Finanzas o					Art. 13 frac. VII y 21 de la LDF N.A.

INDICADORES DE DEUDA PÚBLICA

A. INDICADORES CUANTITATIVOS

1 Obligaciones a Corto Plazo							
a.	Límite de Obligaciones a Corto Plazo (oo)					pesos	Art. 30 frac. I de la LDF N.A.
b.	Obligaciones a Corto Plazo (pp)					pesos	Art. 30 frac. I de la LDF N.A.